



รายงานการเปิดเผยข้อมูล การดำเนินงานกองทุนของกลุ่มธุรกิจทางการเงิน

ตามหลักเกณฑ์ Basel III - หลักการที่ 3

ณ วันที่ 31 ธันวาคม 2562



บริษัท แอล เอช ไฟแนนซ์เชียล กรุ๊ป จำกัด (มหาชน)
LH FINANCIAL GROUP PUBLIC COMPANY LIMITED



สารบัญ

	หน้า
1. บทนำ	1
2. ขอบเขตการเปิดเผยข้อมูล	1
3. โครงสร้างของกลุ่มธุรกิจทางการเงิน	2
4. เงินกองทุน	3
4.1 การบริหารเงินกองทุน	3
4.2 โครงสร้างเงินกองทุน (Capital structure)	3
4.3 ความเพียงพอของเงินกองทุน (Capital Adequacy)	6
4.4 เงินกองทุนขั้นต่ำที่กลุ่มธุรกิจทางการเงินต้องดำรงไว้สำหรับความเสี่ยงแต่ละด้าน	7
5. การบริหารความเสี่ยงของกลุ่มธุรกิจทางการเงิน	9
5.1 ข้อมูลเชิงคุณภาพโดยทั่วไป	9
5.2 ข้อมูลการประเมินความเสี่ยงแต่ละด้านของกลุ่มธุรกิจทางการเงิน	25
5.2.1 ความเสี่ยงด้านเครดิต (Credit Risk)	25
5.2.2 ความเสี่ยงด้านตลาด (Market Risk)	44
5.2.3 ความเสี่ยงด้านปฏิบัติการ (Operational Risk)	45
5.2.4 ข้อมูลฐานะที่เกี่ยวข้องกับตราสารทุนในบัญชีเพื่อการธนาคาร	48
5.2.5 ข้อมูลความเสี่ยงด้านอัตราดอกเบี้ยในบัญชีเพื่อการธนาคาร	49
6. การเปิดเผยข้อมูลเงินกองทุนเพิ่มเติมตามหลักเกณฑ์ Basel III	51

สารบัญตาราง

		หน้า
ตารางที่ 1	เงินกองทุนของกลุ่มธุรกิจทางการเงิน	5
ตารางที่ 2	มูลค่าเงินกองทุนขั้นต่ำที่ต้องดำรงสำหรับความเสี่ยงด้านเครดิตของกลุ่มธุรกิจทางการเงินแยกตามประเภทสินทรัพย์โดยวิธี SA	8
ตารางที่ 3	เงินกองทุนขั้นต่ำที่ต้องดำรงสำหรับความเสี่ยงด้านตลาดของกลุ่มธุรกิจทางการเงินโดยวิธี มาตรฐาน	8
ตารางที่ 4	เงินกองทุนขั้นต่ำที่ต้องดำรงสำหรับความเสี่ยงด้านปฏิบัติการของกลุ่มธุรกิจทางการเงินโดยวิธี BIA	9
ตารางที่ 5	อัตราส่วนเงินกองทุนทั้งสิ้นต่อสินทรัพย์เสี่ยง อัตราส่วนเงินกองทุนชั้นที่ 1 ต่อสินทรัพย์เสี่ยง และอัตราส่วนเงินกองทุนชั้นที่ 1 ต่อสินทรัพย์เสี่ยงของกลุ่มธุรกิจทางการเงิน	9
ตารางที่ 6	มูลค่ายอดคงค้างของสินทรัพย์ในงบแสดงฐานะการเงินและรายการนอกงบแสดงฐานะการเงินที่สำคัญก่อน พิจารณาผลการปรับลดความเสี่ยงด้านเครดิต	29
ตารางที่ 7.1	มูลค่ายอดคงค้างของสินทรัพย์ในงบแสดงฐานะการเงินและรายการนอกงบแสดงฐานะการเงินที่สำคัญก่อนพิจารณาผลการปรับลดความเสี่ยงด้านเครดิต จำแนกตามภูมิภาคของลูกค้านี้ ข้อมูลสิ้นสุด ณ วันที่ 31 ธันวาคม 2562	30
ตารางที่ 7.2	มูลค่ายอดคงค้างของสินทรัพย์ในงบแสดงฐานะการเงินและรายการนอกงบแสดงฐานะการเงินที่สำคัญก่อนพิจารณาผลการปรับลดความเสี่ยงด้านเครดิต จำแนกตามภูมิภาคของลูกค้านี้ ข้อมูลสิ้นสุด ณ วันที่ 31 ธันวาคม 2561	31
ตารางที่ 8	มูลค่ายอดคงค้างของสินทรัพย์ในงบแสดงฐานะการเงินและรายการนอกงบแสดงฐานะการเงินก่อนพิจารณาผลการปรับลดความเสี่ยงด้านเครดิตจำแนกตามอายุสัญญาที่เหลือ	32
ตารางที่ 9.1	มูลค่ายอดคงค้างของเงินให้สินเชื่อรวมดอกเบี้ยค้างรับ และเงินลงทุนในตราสารหนี้ก่อนพิจารณาผลการปรับลดความเสี่ยงด้านเครดิตจำแนกตามภูมิภาคของลูกค้านี้และตามเกณฑ์การจัดชั้นที่ ธปท. กำหนด ข้อมูลสิ้นสุด ณ วันที่ 31 ธันวาคม 2562	33
ตารางที่ 9.2	มูลค่ายอดคงค้างของเงินให้สินเชื่อรวมดอกเบี้ยค้างรับ และเงินลงทุนในตราสารหนี้ก่อนพิจารณาผลการปรับลดความเสี่ยงด้านเครดิตจำแนกตามภูมิภาคของลูกค้านี้และตามเกณฑ์การจัดชั้นที่ ธปท. กำหนด ข้อมูลสิ้นสุด ณ วันที่ 31 ธันวาคม 2561	34
ตารางที่ 10.1	มูลค่าของเงินสำรองที่กินไว้ (General provision และ Specific provision) และหนี้สูญ ที่ตัดออกจากบัญชีระหว่างงวดสำหรับเงินให้สินเชื่อรวมดอกเบี้ยค้างรับและเงินลงทุนในตราสารหนี้ จำแนกตามภูมิภาค ข้อมูลสิ้นสุด ณ วันที่ 31 ธันวาคม 2562	35

สารบัญตาราง (ต่อ)

		หน้า
ตารางที่ 10.2	มูลค่าของเงินสำรองที่กั้นไว้ (General provision และ Specific provision) และหนี้สูญ ที่ตัดออก จากบัญชีระหว่างงวดสำหรับเงินให้สินเชื่อรวมดอกเบี้ยค้างรับและเงินลงทุนในตราสารหนี้ จำแนกตาม ภูมิภาค ข้อมูลสิ้นสุด ณ วันที่ 31 ธันวาคม 2561	35
ตารางที่ 11.1	มูลค่ายอดคงค้างเงินให้สินเชื่อรวมดอกเบี้ยค้างรับก่อนพิจารณาผลการปรับลดความเสี่ยงด้านเครดิต จำแนกตามประเภทธุรกิจและเกณฑ์การจัดชั้นที่ธพท.กำหนดข้อมูลสิ้นสุด ณ วันที่ 31 ธันวาคม 2562	36
ตารางที่ 11.2	มูลค่ายอดคงค้างเงินให้สินเชื่อรวมดอกเบี้ยค้างรับก่อนพิจารณาผลการปรับลดความเสี่ยงด้านเครดิต จำแนกตามประเภทธุรกิจและเกณฑ์การจัดชั้นที่ธพท.กำหนดข้อมูลสิ้นสุด ณ วันที่ 31 ธันวาคม 2561	36
ตารางที่ 12	มูลค่าของเงินสำรองที่กั้นไว้ (General provision และ Specific provision) และมูลค่าของ หนี้สูญที่ ตัดออกจากบัญชีระหว่างงวดสำหรับเงินให้สินเชื่อรวมดอกเบี้ยค้างรับ จำแนกตามประเภทธุรกิจ	37
ตารางที่ 13	Reconciliation ของการเปลี่ยนแปลงมูลค่าของเงินสำรองที่กั้นไว้ (General provision และ Specific provision) สำหรับเงินให้สินเชื่อรวมดอกเบี้ยค้างรับ	37
ตารางที่ 14.1	มูลค่ายอดคงค้างของสินทรัพย์ในงบแสดงฐานะการเงินและมูลค่าเทียบเท่าสินทรัพย์ในงบแสดงฐานะ การเงินของรายการนอกงบแสดงฐานะการเงินที่เป็นยอดสุทธิจาก Specific provision แยกตาม ประเภทสินทรัพย์ โดยวิธี SA ข้อมูลสิ้นสุด ณ วันที่ 31 ธันวาคม 2562	38
ตารางที่ 14.2	มูลค่ายอดคงค้างของสินทรัพย์ในงบแสดงฐานะการเงินและมูลค่าเทียบเท่าสินทรัพย์ในงบแสดงฐานะ การเงินของรายการนอกงบแสดงฐานะการเงินที่เป็นยอดสุทธิจาก Specific provision แยกตาม ประเภทสินทรัพย์ โดยวิธี SA ข้อมูลสิ้นสุด ณ วันที่ 31 ธันวาคม 2561	39
ตารางที่ 15.1	มูลค่ายอดคงค้างของสินทรัพย์ในงบแสดงฐานะการเงินและมูลค่าเทียบเท่าสินทรัพย์ในงบแสดงฐานะ การเงินของรายการนอกงบแสดงฐานะการเงินสุทธิจาก specific provision หลังพิจารณามูลค่าการ ปรับลดความเสี่ยงด้านเครดิตในแต่ละประเภทสินทรัพย์จำแนกตามแต่ละน้ำหนักความเสี่ยง โดยวิธี SA ข้อมูลสิ้นสุด ณ วันที่ 31 ธันวาคม 2562	41
ตารางที่ 15.2	มูลค่ายอดคงค้างของสินทรัพย์ในงบแสดงฐานะการเงินและมูลค่าเทียบเท่าสินทรัพย์ในงบแสดงฐานะ การเงินของรายการนอกงบแสดงฐานะการเงินสุทธิจาก specific provision หลังพิจารณามูลค่าการ ปรับลดความเสี่ยงด้านเครดิตในแต่ละประเภทสินทรัพย์จำแนกตามแต่ละน้ำหนักความเสี่ยง โดยวิธี SA ข้อมูลสิ้นสุด ณ วันที่ 31 ธันวาคม 2561	42

สารบัญตาราง (ต่อ)

		หน้า
ตารางที่ 16	มูลค่ายอดคงค้างในส่วนที่มีหลักประกัน ของแต่ละประเภทสินทรัพย์ โดยวิธี SA จำแนกตามประเภทของหลักประกัน	44
ตารางที่ 17	มูลค่าเงินกองทุนขั้นต่ำสำหรับความเสี่ยงด้านตลาดในแต่ละประเภท โดยวิธีมาตรฐาน	45
ตารางที่ 18	มูลค่าฐานะที่เกี่ยวข้องกับตราสารทุนในบัญชีเพื่อการธนาคาร	49
ตารางที่ 19	ผลการเปลี่ยนแปลงของอัตราดอกเบี้ยต่อรายได้สุทธิ (Earnings)	51
ตารางที่ 20	ตารางการเปิดเผยข้อมูลคุณสมบัติที่สำคัญของตราสารทางการเงินที่นับเป็นเงินกองทุนของกลุ่มธุรกิจการเงิน (Main features of regulatory capital instruments)	52
ตารางที่ 21	ตารางการกระทบยอดรายการที่เกี่ยวข้องกับเงินกองทุนของกลุ่มธุรกิจการเงิน	55
ตารางที่ 22	ตารางแสดงรายการเงินกองทุนของกลุ่มธุรกิจการเงินภายใต้หลักเกณฑ์การกำกับดูแลของธนาคารแห่งประเทศไทย	58
ตารางที่ 23	การเปิดเผยมูลค่าของเงินกองทุนในช่วงการทยอยนับเข้าหรือทยอยหักตามหลักเกณฑ์ Basel III (Transitional period)	61

สารบัญแผนภาพ

	หน้า	
แผนภาพที่ 1	โครงสร้างของกลุ่มธุรกิจทางการเงิน	2
แผนภาพที่ 2	โครงสร้างเงินกองทุนของกลุ่มธุรกิจทางการเงิน	4
แผนภาพที่ 3	อัตราส่วนเงินกองทุนทั้งสิ้นต่อสินทรัพย์เสี่ยง อัตราส่วนเงินกองทุนชั้นที่ 1 ต่อสินทรัพย์เสี่ยงและอัตราส่วนเงินกองทุนชั้นที่ 1 ที่เป็นส่วนของผู้ถือหุ้นต่อสินทรัพย์เสี่ยง	6
แผนภาพที่ 4	ความเสี่ยงของเงินกองทุน	7

1. บทนำ

บริษัท แอล เอช ไฟแนนซ์เซียล กรุ๊ป จำกัด (มหาชน) ได้ให้ความสำคัญของการบริหารงานโดยตระหนักถึงความเสี่ยงด้านต่าง ๆ พร้อมไปกับการก้าวไปอย่างมั่นคงทางธุรกิจ ดังนั้นบริษัทจึงจัดให้มีการปฏิบัติตามแนวทางการบริหารความเสี่ยงที่ดีและการปฏิบัติตามประกาศ ข้อกำหนดต่าง ๆ ที่เกี่ยวข้องของธนาคารแห่งประเทศไทย โดยเฉพาะเรื่องหลักเกณฑ์การดำรงเงินกองทุนตามเกณฑ์ Basel ซึ่งเป็นหลักเกณฑ์ที่กำหนดให้บริษัทดำรงเงินกองทุนเพื่อรองรับความเสี่ยงของกลุ่มธุรกิจทางการเงิน เช่นเดียวกันกับธนาคารพาณิชย์ และเพื่อส่งเสริมการใช้กลไกตลาดในการกำกับดูแล (Market Discipline) กลุ่มธุรกิจทางการเงินจัดให้มีการเปิดเผยข้อมูลการดำรงเงินกองทุนทั้งข้อมูลเชิงปริมาณและข้อมูลเชิงคุณภาพที่เกี่ยวข้องกับการกำกับดูแลเงินกองทุน ได้แก่ เงินกองทุน ระดับความเสี่ยง กระบวนการประเมินความเสี่ยง และความเพียงพอของเงินกองทุนของกลุ่มธุรกิจทางการเงิน เพื่อให้บุคคลภายนอกรวมทั้งผู้มีส่วนได้เสียสามารถใช้เป็นข้อมูลในการประเมินความเสี่ยงและเสถียรภาพทางการเงินของกลุ่มธุรกิจทางการเงินได้อย่างเพียงพอและเหมาะสม

โดยกลุ่มธุรกิจทางการเงินได้กำหนดช่องทางการเปิดเผยข้อมูลเกี่ยวกับการดำรงเงินกองทุนผ่านช่องทางต่าง ๆ ได้แก่ Website ของบริษัทแม่ของกลุ่มธุรกิจทางการเงิน คือ บริษัท แอล เอช ไฟแนนซ์เซียล กรุ๊ป จำกัด (มหาชน) www.lhfg.co.th และ Website ของธนาคารแลนด์ แอนด์ เฮาส์ จำกัด (มหาชน) www.lhbank.co.th และหมายเหตุประกอบงบการเงินสำหรับงวดประจำปีบัญชี

2. ขอบเขตการเปิดเผยข้อมูล

บริษัท แอล เอช ไฟแนนซ์เซียล กรุ๊ป จำกัด (มหาชน) เปิดเปิดเผยข้อมูลการดำรงเงินกองทุนในระดับกลุ่มธุรกิจทางการเงิน (Full Consolidation) โดยใช้วิธีคำนวณเงินกองทุนสำหรับสินทรัพย์เสี่ยงแต่ละด้านของกลุ่มธุรกิจทางการเงิน ดังนี้

ความเสี่ยงด้านเครดิต (Credit Risk)

กลุ่มธุรกิจทางการเงินใช้วิธีการคำนวณสินทรัพย์เสี่ยงด้านเครดิตตามหลักเกณฑ์ Basel หลักการที่ 1 ด้วยวิธี Standardised Approach (SA) เช่นเดียวกันกับธนาคารพาณิชย์ในระดับ Solo basis โดยใช้การจัดอันดับเครดิตจากสถาบันจัดอันดับเครดิตภายนอก (External Credit Assessment Institutions: ECAIs) มาเทียบเคียง เพื่อกำหนดน้ำหนักความเสี่ยงตั้งแต่การรายงานเงินกองทุนงวดเดือนธันวาคม 2555 เป็นต้นมา

ความเสี่ยงด้านตลาด (Market Risk)

ความเสี่ยงด้านตลาด หมายถึง ความเสี่ยงที่กลุ่มธุรกิจทางการเงินอาจจะเกิดผลขาดทุนอันเนื่องมาจากความผันผวนทางด้านราคาของฐานะในบัญชีเพื่อการค้า กลุ่มธุรกิจทางการเงินเริ่มมีฐานะความเสี่ยงด้านตลาดตั้งแต่เดือนธันวาคม 2562 ซึ่งความเสี่ยงด้านตลาดเป็นความเสี่ยงที่กลุ่มธุรกิจทางการเงินอาจได้รับความเสียหายเนื่องจากการเปลี่ยนแปลงมูลค่าของฐานะทั้งที่อยู่ในงบแสดงฐานะการเงินและนอกงบแสดงฐานะการเงินที่เกิดจากการเคลื่อนไหวของอัตราดอกเบี้ย ราคาตราสารทุน อัตราแลกเปลี่ยนและราคาสินค้าโภคภัณฑ์ ทั้งนี้ ณ วันที่ 31 ธันวาคม 2562 ธนาคารมีฐานะความเสี่ยงด้านตลาดจากราคาตราสารทุนและอัตราแลกเปลี่ยน ซึ่งกลุ่มธุรกิจทางการเงินได้ใช้วิธีการคำนวณสินทรัพย์เสี่ยงด้านตลาดด้วยวิธี Standardised Approach (วิธี SA)

ความเสี่ยงด้านปฏิบัติการ (Operational Risk)

กลุ่มธุรกิจทางการเงินได้เลือกใช้วิธีการคำนวณเงินกองทุนสำหรับมูลค่าเทียบเท่าสินทรัพย์เสี่ยงด้านปฏิบัติการด้วยวิธี Basic Indicator Approach (วิธี BIA) ซึ่งเป็นวิธีการคำนวณเงินกองทุนอย่างง่าย ตามเกณฑ์ที่ธนาคารแห่งประเทศไทยกำหนด

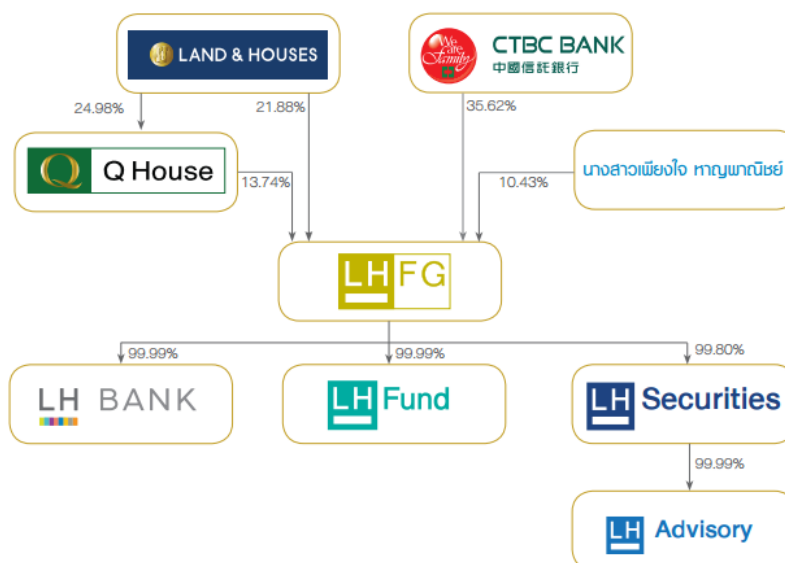
3. โครงสร้างของกลุ่มธุรกิจทางการเงิน

บริษัท แอล เอช ไฟแนนซ์เชียล กรุ๊ป จำกัด (มหาชน) จัดตั้งขึ้นเมื่อวันที่ 22 เมษายน 2552 ตามประกาศธนาคารแห่งประเทศไทยที่กำหนดให้สถาบันการเงินปรับโครงสร้างการถือหุ้นของกลุ่มธุรกิจการเงินของตนเองให้เป็นไปตามหลักเกณฑ์การกำกับดูแลกลุ่มธุรกิจทางการเงิน โดยบริษัทเป็นบริษัทโฮลดิ้งที่ไม่ได้ทำธุรกิจของตนเอง (Non-operating Holding Company) แต่จะเข้าถือหุ้นในบริษัทอื่นเพื่อการมีอำนาจควบคุมกิจการ ดังนั้นการประกอบธุรกิจของบริษัทจึงแบ่งตามลักษณะการประกอบธุรกิจของบริษัทย่อยที่มีความหลากหลายในด้านการบริการทางการเงินในรูปแบบต่างๆ ที่ตอบสนองความต้องการของลูกค้าอย่างครบวงจร

การประกอบธุรกิจของบริษัทแบ่งตามลักษณะประกอบธุรกิจของบริษัทย่อย สามารถแบ่งได้ 4 กลุ่มประเภทธุรกิจ คือ ธุรกิจธนาคารพาณิชย์ ธุรกิจหลักทรัพย์จัดการกองทุน ธุรกิจหลักทรัพย์ และธุรกิจที่ปรึกษาทางการเงิน เพื่อให้มีความหลากหลายในด้านบริการทางการเงินในรูปแบบต่าง ๆ และสามารถตอบสนองความต้องการทางการเงินให้แก่ลูกค้าอย่างครบวงจร ทั้งด้านเงินฝาก เงินให้สินเชื่อ กองทุนหลักทรัพย์ ที่ปรึกษาทางการเงิน และบริการต่าง ๆ เช่น บริการเป็นนายหน้า ประกันชีวิต บริการรับชำระค่าสินค้าและบริการ บริการธนาคารทางอินเทอร์เน็ต บริการ Cash Management เป็นต้น

บริษัทได้ดำเนินการเพื่อนำบริษัทเข้าจดทะเบียนในตลาดหลักทรัพย์ โดยเมื่อวันที่ 6 พฤษภาคม 2554 ตลาดหลักทรัพย์แห่งประเทศไทยได้รับหุ้นสามัญของบริษัทเป็นบริษัทหลักทรัพย์จดทะเบียน และเริ่มซื้อขายในตลาดหลักทรัพย์ เมื่อวันที่ 10 พฤษภาคม 2554 โดยใช้ชื่อย่อในการซื้อขายหลักทรัพย์ว่า “LHFG” โดยโครงสร้างของกลุ่มธุรกิจทางการเงินปรากฏรายละเอียดแสดงตามแผนภาพที่ 1

แผนภาพที่ 1 โครงสร้างของกลุ่มธุรกิจทางการเงิน



ธนาคารแลนด์ แอนด์ เฮาส์ จำกัด (มหาชน) ได้เปิดดำเนินการตั้งแต่วันที่ 19 ธันวาคม 2548 โดยได้รับอนุญาตจากธนาคารแห่งประเทศไทยให้ประกอบธุรกิจธนาคารพาณิชย์เพื่อรายย่อย และได้ปรับฐานะจากธนาคารพาณิชย์เพื่อรายย่อยเป็นธนาคารพาณิชย์ โดยใช้ชื่อว่า ธนาคารแลนด์ แอนด์ เฮาส์ จำกัด (มหาชน) และได้เมื่อวันที่ 19 ธันวาคม 2554

บริษัทหลักทรัพย์จัดการกองทุน แลนด์ แอนด์ เฮาส์ จำกัด เป็นบริษัทย่อยของบริษัท แอล เอช ไฟแนนซ์เซียล กรุ๊ป จำกัด (มหาชน) โดยบริษัท แอล เอช ไฟแนนซ์เซียล กรุ๊ป จำกัด (มหาชน) ถือหุ้นร้อยละ 99.99 ของทุนที่ชำระแล้ว ได้จดทะเบียนเปลี่ยนชื่อบริษัทกับกระทรวงพาณิชย์ เมื่อวันที่ 23 พฤศจิกายน 2553 จากชื่อเดิมคือ บริษัทหลักทรัพย์จัดการ กองทุน ยูไนเต็ท จำกัด โดยจัดตั้งเป็นบริษัทจำกัดตั้งแต่วันที่ 17 มกราคม 2551 ประกอบธุรกิจจัดการกองทุนรวม กองทุนรวมอสังหาริมทรัพย์ ทรัสต์เพื่อการลงทุนในอสังหาริมทรัพย์ กองทุนสำรองเลี้ยงชีพ และกองทุนส่วนบุคคล

บริษัทหลักทรัพย์แลนด์ แอนด์ เฮาส์ จำกัด (มหาชน) เป็นบริษัทย่อยของบริษัท แอล เอช ไฟแนนซ์เซียล กรุ๊ป จำกัด (มหาชน) โดยบริษัท แอล เอช ไฟแนนซ์เซียล กรุ๊ป จำกัด (มหาชน) ถือหุ้นร้อยละ 99.80 ของทุนที่ชำระแล้ว เริ่มเปิดให้บริการซื้อขายหลักทรัพย์ตั้งแต่วันที่ 29 กันยายน 2557 ภายใต้ชื่อย่อ LHS โดยเป็นสมาชิกตลาดหลักทรัพย์หมายเลข 5 และได้รับใบอนุญาตจากกระทรวงการคลังให้ประกอบธุรกิจหลักทรัพย์และธุรกิจสัญญาซื้อขายล่วงหน้า

บริษัท แลนด์ แอนด์ เฮาส์ แอควิซิชั่น จำกัด เป็นบริษัทย่อยของบริษัทหลักทรัพย์แลนด์ แอนด์ เฮาส์ จำกัด (มหาชน) โดยบริษัทหลักทรัพย์แลนด์ แอนด์ เฮาส์ จำกัด (มหาชน) ถือหุ้นร้อยละ 99.99 ของทุนที่ชำระแล้ว ประกอบธุรกิจให้บริการที่ปรึกษาทางการเงินแบบครบวงจรทั้งการเสนอขายหลักทรัพย์ให้กับประชาชน การนำบริษัทเข้าจดทะเบียนในตลาดหลักทรัพย์แห่งประเทศไทย การควบรวมกิจการ การประเมินมูลค่าหุ้น การจัดหาแหล่งเงินทุน การปรับโครงสร้างหนี้ การวิเคราะห์ความเป็นไปได้ของโครงการ การประเมินมูลค่าหลักทรัพย์ และการให้คำปรึกษาทางการเงิน

4. เงินกองทุน

4.1 การบริหารเงินกองทุน

กลุ่มธุรกิจทางการเงินมีนโยบายในการบริหารเงินกองทุน เพื่อให้มีระดับเงินกองทุนที่แข็งแกร่งและเพียงพอที่จะสนับสนุนการเติบโตของกลุ่มธุรกิจทางการเงินทั้งภายใต้ภาวะปกติและภาวะวิกฤตที่สอดคล้องกับระดับความเสี่ยงที่ยอมรับได้ โดยมีกระบวนการบริหารเงินกองทุนที่สอดคล้องกับแผนกลยุทธ์และแผนธุรกิจของกลุ่มธุรกิจทางการเงิน รวมทั้งมีกระบวนการประเมินติดตาม และรายงานความเพียงพอของเงินกองทุนอย่างสม่ำเสมอให้กับคณะกรรมการและผู้บริหารระดับสูงของกลุ่มธุรกิจทางการเงิน เพื่อให้การบริหารจัดการและการรักษาระดับเงินกองทุนเป็นไปอย่างสอดคล้องกับความเสี่ยงที่มีอยู่

4.2 โครงสร้างเงินกองทุน (Capital structure)

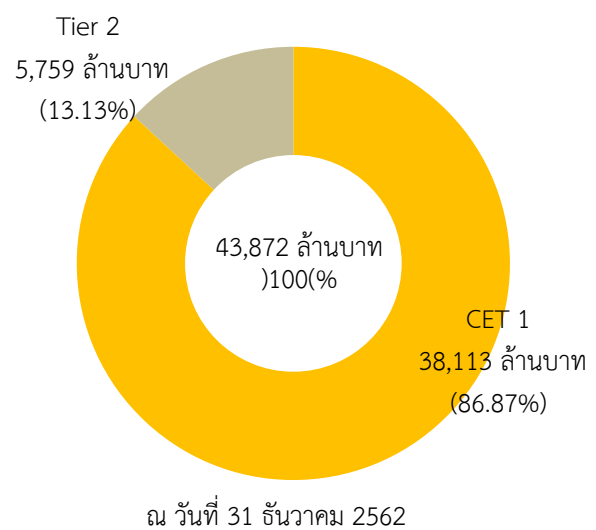
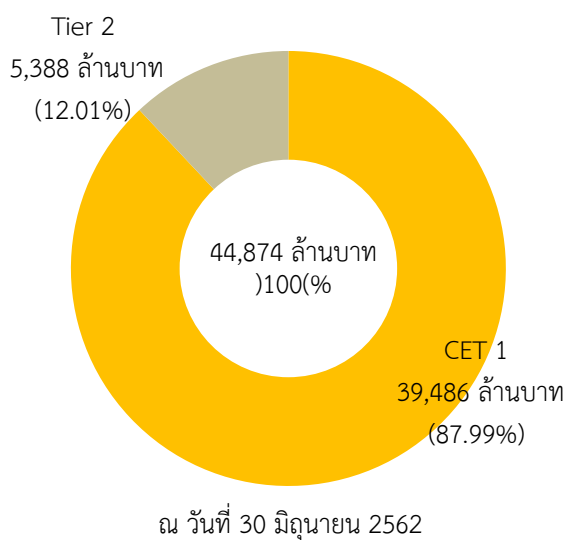
การดำรงเงินกองทุนเป็นเครื่องมือสำคัญสำหรับการบริหารความเสี่ยงและการรักษาเสถียรภาพการดำเนินธุรกิจของสถาบันการเงิน กลุ่มธุรกิจทางการเงิน แอล เอช ไฟแนนซ์เซียล กรุ๊ปได้ตระหนักถึงความสำคัญกับการบริหารจัดการให้เงินกองทุนมีคุณภาพที่ดีในปริมาณที่เพียงพอ เพื่อรองรับความเสียหายที่อาจเกิดขึ้นทั้งในภาวะปกติและภาวะวิกฤต

ณ วันที่ 31 ธันวาคม 2562 กลุ่มธุรกิจทางการเงิน มีเงินกองทุนตามหลักเกณฑ์ Basel III ทั้งสิ้นมูลค่า 43,872 ล้านบาท ประกอบด้วย เงินกองทุนชั้นที่ 1 ที่เป็นส่วนของเจ้าของ (Common Equity Tier 1: CET 1) มูลค่า 38,113 ล้านบาท และเงินกองทุน

ชั้นที่ 2 มูลค่า 5,759 ล้านบาท ซึ่งคิดเป็นร้อยละ 86.87 และร้อยละ 13.13 ของเงินกองทุนทั้งสิ้น ตามลำดับ โดยเงินกองทุนชั้นที่ 2 ส่วนหนึ่งมาจาก บริษัทในกลุ่มธุรกิจทางการเงิน คือ ธนาकरแลนด์ แอนด์ เฮ้าส์ จำกัด (มหาชน) ได้ออกตราสารหนี้ด้อยสิทธิอายุ 10 ปี จำนวน 4,000 ล้านบาท ในเดือนพฤษภาคม 2558 ทำให้กลุ่มธุรกิจทางการเงินมีเงินกองทุนรองรับความเสี่ยงและการขยายตัวของ การดำเนินงานในอนาคตได้เพิ่มมากยิ่งขึ้น

ทั้งนี้ กลุ่มธุรกิจทางการเงินไม่มีตราสารทางการเงินที่สามารถนับเป็นเงินกองทุนชั้นที่ 1 (Additional Tier 1) ปรากฏ รายละเอียดแสดงตามแผนภาพที่ 2 และตารางที่ 1

แผนภาพที่ 2 โครงสร้างเงินกองทุนของกลุ่มธุรกิจทางการเงิน



ตารางที่ 1 เงินกองทุนของกลุ่มธุรกิจทางการเงิน

รายการ	หน่วย : ล้านบาท	
	31 ธันวาคม 2562	30 มิถุนายน 2562
1. เงินกองทุนชั้นที่ 1	38,113.53	39,485.89
1.1 เงินกองทุนชั้นที่ 1 ที่เป็นส่วนของเจ้าของ (CET1)	38,113.53	39,485.89
1.1.1 ทุนชำระแล้ว (หุ้นสามัญ) หลังหักหุ้นสามัญซื้อคืน	21,183.66	21,183.66
1.1.2 ใบสำคัญแสดงสิทธิที่จะซื้อหุ้นสามัญ	0.00	0.00
1.1.3 ส่วนเกิน (ต่ำกว่า) มูลค่าหุ้นสามัญ (สุทธิ)	9,627.91	9,627.91
1.1.4 ทุนสำรองตามกฎหมาย	1,422.72	1,205.51
1.1.5 เงินสำรองที่ได้จัดสรรจากกำไรสุทธิเมื่อสิ้นงวดการบัญชีตามมติที่ประชุมใหญ่ผู้ถือหุ้น หรือตามข้อบังคับของธนาคารพาณิชย์ที่จดทะเบียนในประเทศ	0.00	0.00
1.1.6 กำไรสุทธิคงเหลือหลังจากการจัดสรรตามมติที่ประชุมใหญ่ผู้ถือหุ้นหรือตามข้อบังคับของธนาคารพาณิชย์ที่จดทะเบียนในประเทศ	7,038.01	7,040.56
1.1.7 รายการอื่นของส่วนของเจ้าของ	(358.81)	964.28
1.1.7.1 กำไรขาดทุนเบ็ดเสร็จอื่นสะสม	(358.81)	964.28
1.1.7.2 รายการอื่นของการเปลี่ยนแปลงที่เกิดจากผู้เป็นเจ้าของ	0.00	0.00
1.1.8 รายการปรับต่างๆ ที่ไม่อนุญาตให้มีผลกระทบต่อมูลค่าของเงินกองทุน	0.00	0.00
1.1.9 รายการหักจากเงินกองทุนชั้นที่ 1 ที่เป็นส่วนของเจ้าของ	(799.96)	(536.03)
1.1.9.1 รายการหักจากเงินกองทุนชั้นที่ 1 ที่เป็นส่วนของเจ้าของ*	(799.96)	(536.03)
1.1.9.2 รายการหักจากเงินกองทุนชั้นที่ 1 ที่เป็นตราสารทางการเงินในส่วนที่เหลือ ในกรณีที่เงินกองทุนชั้นที่ 1 ที่เป็นตราสารทางการเงินมีจำนวนไม่เพียงพอให้หักจนครบเต็มจำนวน	0.00	0.00
1.2 เงินกองทุนชั้นที่ 1 ที่เป็นตราสารทางการเงิน (Additional tier 1)	0.00	0.00
1.2.1 เงินที่ได้รับจากการออกหุ้นบุริมสิทธิชนิดไม่สะสมเงินปันผล หลังหักหุ้นบุริมสิทธิชนิดไม่สะสมเงินปันผลซื้อคืน	0.00	0.00
1.2.2 ใบสำคัญแสดงสิทธิที่จะซื้อหุ้นบุริมสิทธิชนิดไม่สะสมเงินปันผล	0.00	0.00
1.2.3 เงินที่ได้รับจากการออกตราสารแสดงสิทธิในหนี้ที่มีสิทธิด้อยกว่าผู้ฝากเงิน เจ้าหนี้สามัญ และเจ้าหนี้ด้อยสิทธิทุกประเภท ซึ่งรวมถึงผู้ถือตราสารทางการเงินที่นับเป็นเงินกองทุนชั้นที่ 2	0.00	0.00
1.2.4 ส่วนเกิน (ต่ำกว่า) มูลค่าตราสารตาม 1.2.1 ถึง 1.2.3 ที่ธนาคารพาณิชย์ที่จดทะเบียนในประเทศได้รับ	0.00	0.00
1.2.5 รายการหักจากเงินกองทุนชั้นที่ 1 ที่เป็นตราสารทางการเงิน	0.00	0.00
1.2.5.1 รายการหักจากเงินกองทุนชั้นที่ 1 ที่เป็นตราสารทางการเงิน**	0.00	0.00
1.2.5.2 รายการหักจากเงินกองทุนชั้นที่ 2 ในส่วนที่เหลือ ในกรณีที่เงินกองทุนชั้นที่ 2 มีจำนวนไม่เพียงพอให้หักจนครบเต็มจำนวน	0.00	0.00
2. เงินกองทุนชั้นที่ 2	5,758.66	5,388.06
2.1 เงินที่ได้รับจากการออกหุ้นบุริมสิทธิชนิดสะสมเงินปันผล หลังหักหุ้นบุริมสิทธิชนิดสะสมเงินปันผลซื้อคืน	0.00	0.00
2.2 ใบสำคัญแสดงสิทธิที่จะซื้อหุ้นบุริมสิทธิชนิดสะสมเงินปันผล	0.00	0.00
2.3 เงินที่ได้รับจากการออกตราสารแสดงสิทธิในหนี้ที่มีสิทธิด้อยกว่าผู้ฝากเงินและเจ้าหนี้สามัญ	3,866.10	3,866.10
2.4 ส่วนเกิน (ต่ำกว่า) มูลค่าตราสารตาม 2.1 ถึง 2.3 ที่ธนาคารพาณิชย์ที่จดทะเบียนในประเทศได้รับ	0.00	0.00
2.5 เงินสำรองสำหรับสินทรัพย์จัดชั้นปกติ	1,892.56	1,521.96
2.6 เงินสำรองส่วนเกิน	0.00	0.00
2.7 รายการหักจากเงินกองทุนชั้นที่ 2 ***	0.00	0.00
3. เงินกองทุนทั้งสิ้นตามกฎหมาย	43,872.19	44,873.95

^{1/} เช่น ผลขาดทุน (สุทธิ) ค่าความนิยม สินทรัพย์ไม่มีตัวตน สินทรัพย์ภาษีเงินได้รอการตัดบัญชี

^{2/} เช่น เงินลงทุนในตราสารทางการเงินที่นับเป็นเงินกองทุนชั้นที่ 1 ของบริษัทที่ทำธุรกิจทางการเงินและธุรกิจสนับสนุน

^{3/} เช่น เงินลงทุนในตราสารทางการเงินที่นับเป็นเงินกองทุนชั้นที่ 2 ของบริษัทที่ทำธุรกิจทางการเงินและธุรกิจสนับสนุน

4.3 ความเพียงพอของเงินกองทุน (Capital Adequacy)

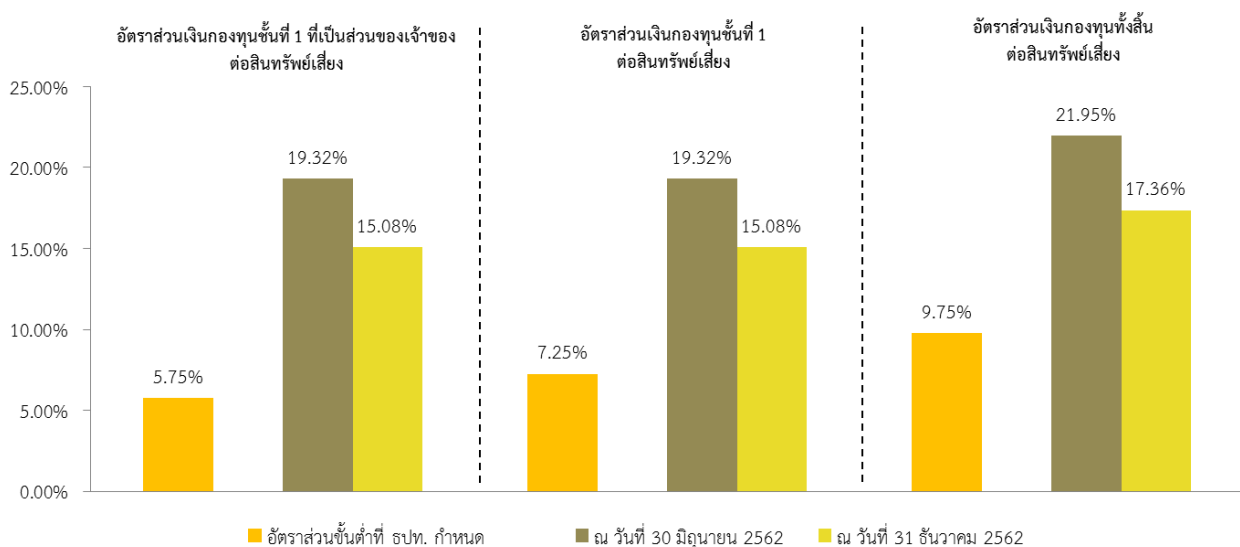
ในปี 2561 ธนาคารแห่งประเทศไทยกำหนดให้กลุ่มธุรกิจทางการเงินของธนาคารพาณิชย์ดำรงเงินกองทุนส่วนเพิ่ม (Capital Buffer) เพื่อรองรับผลขาดทุนในภาวะวิกฤต (Conservation Buffer) โดยกำหนดให้ธนาคารพาณิชย์ดำรงอัตราส่วนเงินกองทุนชั้นที่ 1 ที่เป็นส่วนของผู้ถือหุ้น (CET1) เพิ่มเติมจากการดำรงอัตราส่วนเงินกองทุนชั้นต่ำอีกเกินกว่าร้อยละ 2.5 ของสินทรัพย์เสี่ยงทั้งสิ้น โดยให้ทยอยดำรงอัตราส่วนเงินกองทุนส่วนเพิ่มอีกปีละร้อยละ 0.625 ตั้งแต่วันที่ 1 มกราคม 2561 ไปจนครบร้อยละ 2.5 ในวันที่ 1 มกราคม 2564 ซึ่งกลุ่มธุรกิจทางการเงินต้องดำรงอัตราส่วนเงินกองทุนสรุปได้ตามตาราง ดังนี้

หน่วย : ร้อยละ

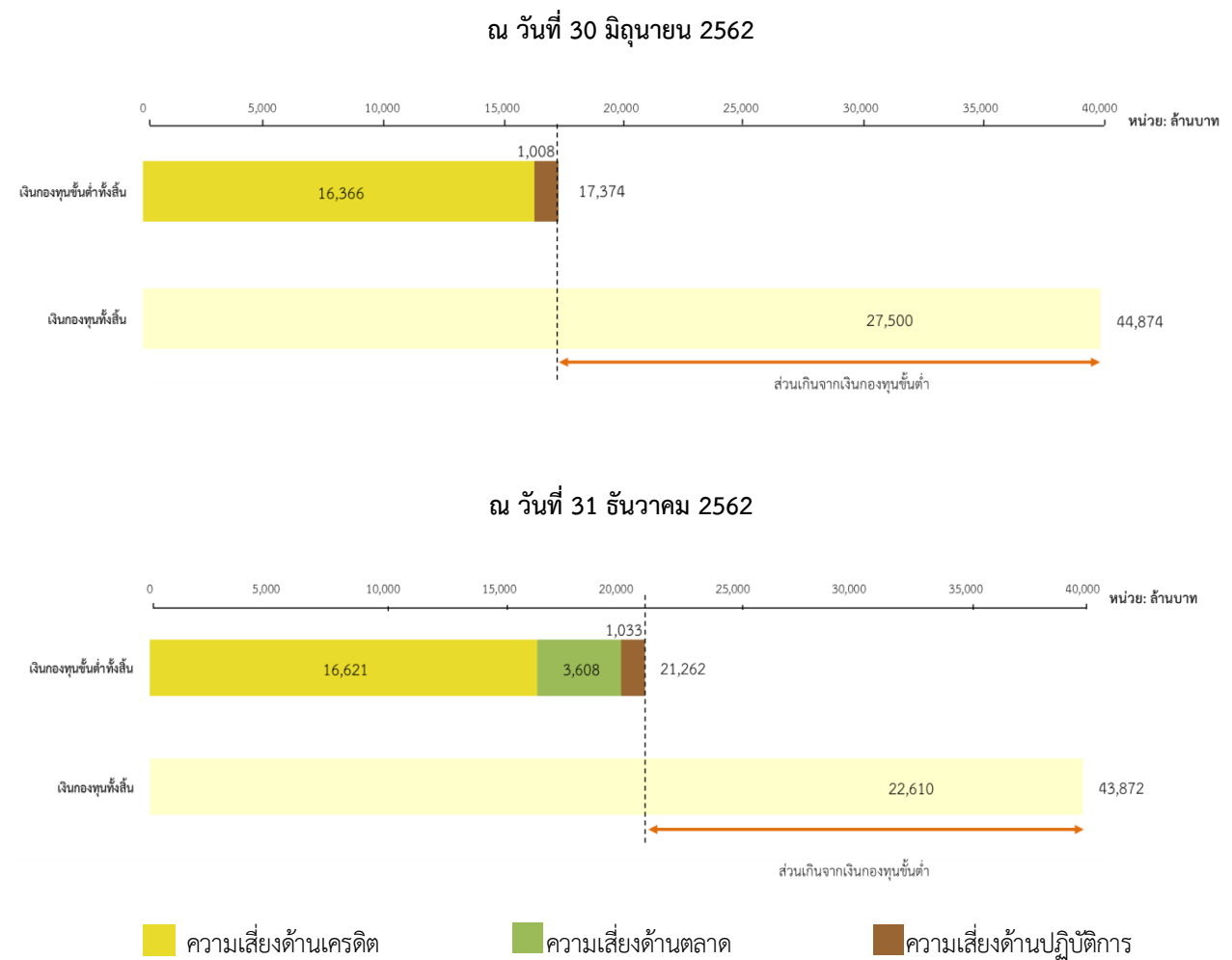
อัตราส่วนเงินกองทุน	1 ม.ค. 2561	1 ม.ค. 2562	1 ม.ค. 2563	1 ม.ค. 2564
อัตราส่วนเงินกองทุนชั้นที่ 1 ที่เป็นส่วนของผู้ถือหุ้น (CET1 ratio)	5.125	5.75	6.375	7
อัตราส่วนเงินกองทุนชั้นที่ 1 (Tier 1 ratio)	6.625	7.25	7.875	8.5
อัตราส่วนเงินกองทุนทั้งสิ้น (Total capital ratio)	9.125	9.75	10.375	11

ณ วันที่ 31 ธันวาคม 2562 กลุ่มธุรกิจทางการเงินมีอัตราส่วนเงินกองทุนทั้งสิ้นต่อสินทรัพย์เสี่ยงอยู่ที่ร้อยละ 17.36 อัตราส่วนเงินกองทุนชั้นที่ 1 ต่อสินทรัพย์เสี่ยงและอัตราส่วนเงินกองทุนชั้นที่ 1 ที่เป็นส่วนของผู้ถือหุ้น (Common Equity Tier 1: CET 1) ต่อสินทรัพย์เสี่ยงในอัตราที่เท่ากันอยู่ที่ร้อยละ 15.08 ซึ่งเป็นอัตราส่วนที่สูงกว่าอัตราส่วนเงินกองทุนชั้นต่ำตามที่ธนาคารแห่งประเทศไทยกำหนดตามหลักเกณฑ์ Basel III คือร้อยละ 9.75 ร้อยละ 7.25 และ ร้อยละ 5.75 ตามลำดับ ปรากฏรายละเอียดแสดงตามแผนภาพที่ 3 และแผนภาพที่ 4

แผนภาพที่ 3 อัตราส่วนเงินกองทุนทั้งสิ้นต่อสินทรัพย์เสี่ยง



แผนภาพที่ 4 ความเพียงพอของเงินกองทุน



4.4 เงินกองทุนขั้นต่ำที่กลุ่มธุรกิจทางการเงินต้องดำรงไว้สำหรับความเสี่ยงแต่ละด้าน

ณ วันที่ 31 ธันวาคม 2562 กลุ่มธุรกิจทางการเงินมีเงินกองทุนทั้งสิ้นสุทธิจำนวน 43,872 ล้านบาท โดยเป็นการดำรงเงินกองทุนขั้นต่ำตามหลักเกณฑ์ที่ธนาคารแห่งประเทศไทยประกาศกำหนด จำนวน 21,262 ล้านบาท ประกอบด้วยเงินกองทุนขั้นต่ำสำหรับความเสี่ยงด้านเครดิตจำนวน 16,621 ล้านบาท ความเสี่ยงด้านตลาดจำนวน 3,608 ล้านบาท และ ความเสี่ยงด้านปฏิบัติการจำนวน 1,033 ล้านบาท ทั้งนี้ กลุ่มธุรกิจทางการเงินได้เริ่มดำรงเงินกองทุนขั้นต่ำสำหรับความเสี่ยงด้านตลาดเป็นงวดแรกในเดือนธันวาคม 2562

ดังนั้น กลุ่มธุรกิจทางการเงินจึงมีเงินกองทุนส่วนเกิน (Excess Capital) สำหรับความเสี่ยงตามหลักการที่ 1 เป็นจำนวน 22,610 ล้านบาท โดยมีรายละเอียดของเงินกองทุนขั้นต่ำที่กลุ่มธุรกิจทางการเงินต้องดำรงเพื่อรองรับความเสี่ยง ปรากฏรายละเอียดแสดงตาม ตารางที่ 2 ตารางที่ 3 ตารางที่ 4 และตารางที่ 5

ตารางที่ 2 มูลค่าเงินกองทุนขั้นต่ำที่ต้องดำรงสำหรับความเสี่ยงด้านเครดิตของกลุ่มธุรกิจทางการเงินแยกตามประเภทสินทรัพย์
โดยวิธี SA

เงินกองทุนขั้นต่ำสำหรับความเสี่ยงด้านเครดิต แยกตามประเภทของสินทรัพย์ โดยวิธี SA	หน่วย : ล้านบาท	
	31 ธันวาคม 2562	30 มิถุนายน 2562
1. ลูกหนี้ที่ไม่ค่อยคุณภาพ	16,397.73	16,064.26
1.1 ลูกหนี้ภาครัฐบาลและธนาคารกลาง ธนาคารเพื่อการพัฒนาระหว่างประเทศ(MDBs) และองค์กรปกครองส่วนท้องถิ่น องค์กรของรัฐ และรัฐวิสาหกิจ (PSEs) ที่ใช้น้ำหนักความเสี่ยงเหมือนกับลูกหนี้ภาครัฐบาล	229.44	230.22
1.2 ลูกหนี้สถาบันการเงิน องค์กรปกครองส่วนท้องถิ่น องค์กรของรัฐ และรัฐวิสาหกิจ(PSEs) ที่ใช้น้ำหนักความเสี่ยงเหมือนกับลูกหนี้สถาบันการเงิน และบริษัทหลักทรัพย์	480.98	439.04
1.3 ลูกหนี้ธุรกิจเอกชน องค์กรปกครองส่วนท้องถิ่น องค์กรของรัฐ และรัฐวิสาหกิจ(PSEs) ที่ใช้น้ำหนักความเสี่ยงเหมือนกับลูกหนี้ธุรกิจเอกชน	12,883.15	12,489.27
1.4 ลูกหนี้รายย่อย	98.58	103.72
1.5 สินเชื่อเพื่อที่อยู่อาศัย	618.82	622.00
1.6 สินทรัพย์อื่น	2,086.76	2,180.01
2. ลูกหนี้ด้อยคุณภาพ	222.85	302.07
2.1 ลูกหนี้ภาครัฐบาลและธนาคารกลาง และธนาคารเพื่อการพัฒนาระหว่างประเทศ(MDBs) องค์กรปกครองส่วนท้องถิ่น องค์กรของรัฐ และรัฐวิสาหกิจ (PSEs) ที่ใช้น้ำหนักความเสี่ยงเหมือนกับลูกหนี้รัฐบาล	0.00	0.00
2.2 ลูกหนี้ PSEs ที่จัดเป็นลูกหนี้สถาบันการเงิน และลูกหนี้บริษัทหลักทรัพย์ ลูกหนี้สถาบันการเงินองค์กรปกครองส่วนท้องถิ่น องค์กรของรัฐ และรัฐวิสาหกิจ (PSEs) ที่จัดเป็นสถาบันการเงิน และบริษัทหลักทรัพย์ ที่ใช้น้ำหนักความเสี่ยงเหมือนกับลูกหนี้สถาบันการเงิน และลูกหนี้บริษัทหลักทรัพย์	0.00	0.00
2.3 ลูกหนี้ธุรกิจเอกชน องค์กรปกครองส่วนท้องถิ่น องค์กรของรัฐ และรัฐวิสาหกิจ(PSEs) ที่ใช้น้ำหนักความเสี่ยงเหมือนกับลูกหนี้ธุรกิจเอกชน	158.40	227.18
2.4 ลูกหนี้รายย่อย	11.39	25.22
2.5 สินเชื่อเพื่อที่อยู่อาศัย	53.06	49.67
2.6 ลูกหนี้ด้อยคุณภาพ (สินทรัพย์อื่น)	0.00	0.00
3. First-to-default credit derivatives และ Securitisation	0.00	0.00
รวมมูลค่าเงินกองทุนขั้นต่ำที่ต้องดำรงสำหรับความเสี่ยงด้านเครดิตทั้งหมดที่คำนวณโดยวิธี SA	16,620.58	16,366.33

ตารางที่ 3 เงินกองทุนขั้นต่ำที่ต้องดำรงสำหรับความเสี่ยงด้านตลาดของกลุ่มธุรกิจทางการเงินโดยวิธี มาตรฐาน

เงินกองทุนขั้นต่ำสำหรับความเสี่ยงด้านตลาด	หน่วย : ล้านบาท	
	31 ธันวาคม 2562	30 มิถุนายน 2562
1. คำนวณโดยวิธีมาตรฐาน	3,608.36	0.00
รวมมูลค่าเงินกองทุนขั้นต่ำที่ต้องดำรงสำหรับความเสี่ยงด้านตลาด	3,608.36	0.00

ตารางที่ 4 เงินกองทุนขั้นต่ำที่ต้องดำรงสำหรับความเสี่ยงด้านปฏิบัติการของกลุ่มธุรกิจทางการเงินโดยวิธี BIA

หน่วย : ล้านบาท

เงินกองทุนขั้นต่ำสำหรับความเสี่ยงด้านปฏิบัติการ	31 ธันวาคม 2562	30 มิถุนายน 2562
คำนวณโดยวิธี Basic Indicator Approach	1,033.33	1,008.35
รวมมูลค่าเงินกองทุนขั้นต่ำที่ต้องดำรงสำหรับความเสี่ยงด้านปฏิบัติการ	1,033.33	1,008.35

ตารางที่ 5 อัตราส่วนเงินกองทุนทั้งสิ้นต่อสินทรัพย์เสี่ยง อัตราส่วนเงินกองทุนชั้นที่ 1 ต่อสินทรัพย์เสี่ยง และอัตราส่วนเงินกองทุนชั้นที่ 1 ที่เป็นส่วนของเจ้าของต่อสินทรัพย์เสี่ยงของกลุ่มธุรกิจทางการเงิน

หน่วย : %

อัตราส่วน	อัตราส่วนการดำรงเงินกองทุนของกลุ่มธุรกิจทางการเงิน		อัตราส่วนการดำรงเงินกองทุนชั้นต่ำตามเกณฑ์ธนาคารแห่งประเทศไทย	Conservation Buffer	อัตราส่วนการดำรงเงินกองทุนทั้งสิ้นตามเกณฑ์ธนาคารแห่งประเทศไทย
	31 ธันวาคม 2562	30 มิถุนายน 2562			
1. เงินกองทุนทั้งสิ้น ต่อ สินทรัพย์เสี่ยง	17.36%	21.95%	8.50%	1.25%	9.75%
2. เงินกองทุนชั้นที่ 1 ต่อ สินทรัพย์เสี่ยง	15.08%	19.32%	6.00%	1.25%	7.25%
3. เงินกองทุนชั้นที่ 1 ที่เป็นส่วนของเจ้าของ ต่อ สินทรัพย์เสี่ยง	15.08%	19.32%	4.50%	1.25%	5.75%

5. การบริหารความเสี่ยงของกลุ่มธุรกิจทางการเงิน

บริษัท แอล เอช ไฟแนนซ์เซียล กรุ๊ป จำกัด (มหาชน) ถูกจัดตั้งขึ้นเพื่อเป็นบริษัทแม่ของกลุ่มธุรกิจทางการเงินและเป็นบริษัทแม่ของธนาคารแลนด์ แอนด์ เฮาส์ จำกัด (มหาชน) บริษัทหลักทรัพย์จัดการกองทุน แลนด์ แอนด์ เฮาส์ จำกัด และ บริษัทหลักทรัพย์ แลนด์ แอนด์ เฮาส์ จำกัด (มหาชน) ตามโครงสร้างการถือหุ้นของธนาคารที่ได้รับความเห็นชอบจากธนาคารแห่งประเทศไทย เนื่องจากบริษัทไม่ได้ทำธุรกิจของตนเอง ดังนั้น ความเสี่ยงของบริษัทจึงมีความสัมพันธ์โดยตรงกับผลการดำเนินงานของบริษัทย่อยภายในกลุ่ม

5.1 ข้อมูลเชิงคุณภาพโดยทั่วไป

➤ ภาพรวมการบริหารความเสี่ยง

บริษัทตระหนักถึงความสำคัญของการบริหารความเสี่ยงและการควบคุมความเสี่ยงอย่างเป็นระบบและมีประสิทธิภาพ โดยมีการกำหนดโครงสร้างและนโยบายในการบริหารจัดการความเสี่ยงเป็นลายลักษณ์อักษรอย่างชัดเจน เพื่อวัตถุประสงค์หลักในการป้องกันความเสี่ยงและการบริหารจัดการความเสี่ยง รวมถึงการกำหนดแนวปฏิบัติตามกฎเกณฑ์ภายใต้การกำกับของธนาคารแห่งประเทศไทย และสอดคล้องกับการกำกับตามหลักบรรษัทภิบาลที่ดีโดยคำนึงถึงการให้บริการทางการเงินแก่ลูกค้าเงินฝากและลูกค้าสินเชื่ออย่างมีความเป็นธรรม ถูกต้องและโปร่งใส รวมถึงการคำนึงถึงผลประโยชน์สูงสุดของผู้ถือหุ้นเป็นสำคัญ

ทั้งนี้ นโยบายการบริหารความเสี่ยงของบริษัท มีวัตถุประสงค์เพื่อใช้กำกับดูแลการทำธุรกรรมภายในและภายนอกกลุ่มธุรกิจทางการเงินให้มีความเสี่ยงอยู่ในระดับที่ยอมรับได้ มีการควบคุมภายในที่เพียงพอ โดยการทำธุรกรรมแต่ละประเภท

ภายในกลุ่มธุรกิจทางการเงินจะมีกระบวนการวิเคราะห์ความเสี่ยง เพื่อบริหารความเสี่ยงที่อาจเกิดขึ้นอย่างเหมาะสมเพียงพอ ซึ่งบริษัททุกภายในกลุ่มธุรกิจทางการเงินจะรายงานผลการปฏิบัติงานอย่างสม่ำเสมอ

ปัจจุบันกลุ่มธุรกิจทางการเงินมีการให้บริการแก่ลูกค้าผ่านการทำธุรกรรมทางอิเล็กทรอนิกส์มากขึ้น และธนาคารแห่งประเทศไทยได้ออกประกาศหลักเกณฑ์ เรื่อง หลักเกณฑ์การกำกับดูแลความเสี่ยงด้านเทคโนโลยีสารสนเทศ ซึ่งมีผลบังคับใช้วันที่ 15 พฤศจิกายน 2562 กลุ่มธุรกิจทางการเงินจึงให้ความสำคัญกับการกำกับดูแลการบริหารจัดการความเสี่ยงด้านเทคโนโลยีสารสนเทศมากยิ่งขึ้น โดยได้เริ่มจัดให้มีกระบวนการบริหารจัดการความเสี่ยงด้านเทคโนโลยีสารสนเทศเพิ่มเติม อีกด้วย

➤ โครงสร้างการกำกับดูแลการบริหารความเสี่ยง

คณะกรรมการบริษัท แอล เอช ไฟแนนซ์เซียล กรุ๊ป จำกัด (มหาชน) เป็นบริษัทแม่ของกลุ่มธุรกิจทางการเงิน (Board of Director: BOD) มีบทบาทหน้าที่ความรับผิดชอบในการกำหนดนโยบายและแผนกลยุทธ์ การดำเนินธุรกิจของกลุ่มธุรกิจทางการเงิน และกำหนดนโยบายการบริหารความเสี่ยง ซึ่งรวมถึงการบริหารความต่อเนื่องทางธุรกิจของกลุ่มธุรกิจทางการเงิน การทำธุรกรรมภายในกลุ่มธุรกิจทางการเงิน และกำหนดให้มีระบบการควบคุมภายในที่เพียงพอเหมาะสม พร้อมทั้งดูแลให้บริษัทในกลุ่มธุรกิจทางการเงินปฏิบัติตามนโยบาย รวมถึงการปฏิบัติตามหลักเกณฑ์การกำกับดูแลการทำธุรกรรมภายในกลุ่มธุรกิจทางการเงินที่ธนาคารแห่งประเทศไทยกำหนด โดยกลุ่มธุรกิจทางการเงินมีคณะกรรมการชุดต่าง ๆ ที่เกี่ยวข้องกับการบริหารความเสี่ยง ดังนี้

คณะกรรมการบริษัท

- กำหนดนโยบายการบริหารความเสี่ยงและแผนกลยุทธ์การดำเนินธุรกิจของกลุ่มธุรกิจทางการเงิน
- อนุมัติและกำหนดนโยบายการบริหารความเสี่ยง และขอบเขตของระดับความเสี่ยงที่ยอมรับได้ (Risk Appetite)
- กำหนดให้มีระบบการควบคุมภายในที่เพียงพอ เหมาะสม และกำกับดูแลให้มีการปฏิบัติตามหลักเกณฑ์การกำกับดูแลที่ธนาคารแห่งประเทศไทยกำหนด

คณะกรรมการตรวจสอบ

- สอบทานให้กลุ่มธุรกิจทางการเงินมีการรายงานทางการเงินอย่างถูกต้อง ครบถ้วนเพียงพอ และเปิดเผยข้อมูลเป็นไปตามมาตรฐานการรายงานทางการเงิน
- สอบทานและประเมินผลระบบการควบคุมภายใน (Internal Control) และกาตรวจสอบภายใน (Internal Audit) ที่เหมาะสมและมีประสิทธิผล
- สอบทานให้มีการปฏิบัติตามกฎหมายที่เกี่ยวข้องกับธุรกิจของบริษัท

คณะกรรมการ บริษัทภิบาล

- กำหนดนโยบายการกำกับดูแลกิจการที่ดีและนโยบายต่อต้านการคอร์รัปชัน และกำกับดูแลให้มีการปฏิบัติงานเป็นไปตามนโยบาย
- เป็นตัวแทนในการสื่อสารและการดำเนินกิจกรรมด้านบริษัทภิบาล การป้องกันการจ่ายเงินเพื่อการคอร์รัปชันทั้งกับผู้บริหาร พนักงานและหน่วยงานภายนอก

คณะกรรมการ กำกับความเสี่ยง

- ควบคุม ติดตาม และกำกับดูแลให้กลุ่มธุรกิจทางการเงินจัดทำนโยบายการบริหารความเสี่ยงด้านต่างๆ และดำเนินการตามนโยบายที่ได้กำหนดไว้
- ประเมินประสิทธิผลของการบริหารความเสี่ยงของกลุ่มธุรกิจทางการเงิน

โดยคณะกรรมการกำกับความเสี่ยงของกลุ่มธุรกิจทางการเงินชุดปัจจุบันได้รับการแต่งตั้งขึ้น เมื่อวันที่ 12 พฤศจิกายน 2561 ประกอบด้วยกรรมการ 3 ท่าน ดังนี้

		ตำแหน่ง
นายฉวี	ชิง-ฟู	ประธาน
ดร.สุปรียา	ควรเดชะคุปต์	กรรมการ
นายสมศักดิ์	อัศวโกศิ	กรรมการ
ผู้บริหารสูงสุดสายงานบริหารความเสี่ยง หรือผู้ที่ได้รับมอบหมาย		เลขานุการ
ธนาคารแลนด์ แอนด์ เฮ้าส์ จำกัด (มหาชน)		

นอกจากนี้ บริษัทยังมีคณะทำงานบริหารความเสี่ยงด้านปฏิบัติการ ซึ่งมีหน้าที่ในการกำหนดกรอบนโยบายการบริหารความเสี่ยงด้านปฏิบัติการ และควบคุมดูแลความเสี่ยงด้านปฏิบัติการโดยรวมพร้อมทั้งกำหนดระดับความเสี่ยงที่ยอมรับได้ของบริษัทในกลุ่มธุรกิจทางการเงิน และรายงานต่อคณะกรรมการกำกับความเสี่ยงของบริษัทในกลุ่มธุรกิจทางการเงิน

ในด้านการปฏิบัติงาน บริษัทมีการจัดแบ่งโครงสร้างองค์กรของบริษัทแยกตามหน้าที่ความรับผิดชอบโดยมีการกระจายอำนาจในการบริหารงานและกำหนดอำนาจการอนุมัติ เพื่อให้เกิดความโปร่งใสในการบริหารจัดการและการสอบย้อนความถูกต้องระหว่างหน่วยงานอย่างเหมาะสม (Check and Balance)

สำหรับด้านการควบคุมการปฏิบัติงาน บริษัทมีระเบียบ คู่มือการปฏิบัติงานของแต่ละหน่วยงาน เพื่อใช้เป็นแนวทางประกอบการปฏิบัติงาน ทั้งนี้จัดให้มีสายงานตรวจสอบทำหน้าที่ประเมินความเพียงพอของระบบการควบคุมภายในและการปฏิบัติงานตามนโยบายของบริษัท การสอบทานความถูกต้อง เชื่อถือได้ของรายงานทางการเงินและการปฏิบัติตามระเบียบ ข้อบังคับ ของทางการ โดยรายงานตรงต่อคณะกรรมการตรวจสอบ

➤ นโยบายการบริหารความเสี่ยง

กลุ่มธุรกิจทางการเงินกำหนดนโยบายการบริหารความเสี่ยงเพื่อใช้ในการกำกับดูแลการทำธุรกรรมภายในและภายนอกกลุ่มธุรกิจทางการเงินให้มีความเสี่ยงอยู่ในระดับที่ยอมรับได้ มีการควบคุมภายในที่ดี เพียงพอ เหมาะสมและมีประสิทธิภาพ สอดคล้องและเป็นไปตามแนวทางการบริหารความเสี่ยงที่ดีที่พึงปฏิบัติตามหลักเกณฑ์ที่ธนาคารแห่งประเทศไทยและหน่วยงานที่กำกับดูแลของทางการกำหนดและเป็นแนวทางปฏิบัติที่เป็นมาตรฐานเพื่อเสริมสร้างกระบวนการบริหารความเสี่ยง โดยมีการระบุ ประเมิน ควบคุม ติดตาม และรายงานความเสี่ยงที่สำคัญของกลุ่มธุรกิจทางการเงินได้อย่างมีประสิทธิภาพและเหมาะสมกับความเสี่ยงในการดำเนินธุรกิจของแต่ละบริษัทในกลุ่มธุรกิจทางการเงิน

การสร้างกระบวนการบริหารความเสี่ยงที่เป็นระเบียบแบบแผน การกำหนดบทบาทหน้าที่และผู้รับผิดชอบต่อกระบวนการบริหารความเสี่ยงอย่างชัดเจน เป็นการสร้างวัฒนธรรมการบริหารความเสี่ยงและส่งเสริมให้ผู้บริหารและพนักงานของแต่ละบริษัทในกลุ่มธุรกิจทางการเงินให้ความสำคัญและมีความเข้าใจอย่างชัดเจนเกี่ยวกับแนวทางการบริหารความเสี่ยง สามารถบริหารจัดการความเสี่ยงตลอดจนควบคุม ติดตาม และจัดการความเสี่ยงได้อย่างมีประสิทธิภาพและเหมาะสมกับปริมาณธุรกรรมและความซับซ้อนตามลักษณะของการประกอบธุรกิจของแต่ละบริษัทในกลุ่มธุรกิจทางการเงิน

➤ ความเสี่ยงของบริษัท แอล เอช ไฟแนนซ์เซียล กรุ๊ป จำกัด (มหาชน)

บริษัทจัดตั้งขึ้นโดยมีวัตถุประสงค์เพื่อถือหุ้นในบริษัทอื่นและไม่ได้ทำธุรกิจของตนเอง ดังนั้น ความเสี่ยงที่อาจจะเกิดขึ้นกับบริษัทสามารถแบ่งได้เป็น 2 ส่วน ได้แก่

1. ความเสี่ยงจากการประกอบธุรกิจของบริษัท
2. ความเสี่ยงจากการประกอบธุรกิจของบริษัทย่อยของบริษัท ได้แก่
 - 2.1 ธนาคารแลนด์ แอนด์ เฮาส์ จำกัด (มหาชน)
 - 2.2 บริษัทหลักทรัพย์ แลนด์ แอนด์ เฮาส์ จำกัด (มหาชน)
 - 2.3 บริษัทหลักทรัพย์จัดการกองทุน แลนด์ แอนด์ เฮาส์ จำกัด

1. ความเสี่ยงจากการประกอบธุรกิจของบริษัท

บริษัทตระหนักถึงความสำคัญของการเลือกบริษัทที่จะลงทุนในอนาคต โดยเน้นลงทุนในธุรกิจที่ช่วยเสริมศักยภาพในการแข่งขันให้กับกลุ่มธุรกิจทางการเงิน โดยพิจารณาจากแนวโน้มการเติบโตของอุตสาหกรรม การแข่งขัน และศักยภาพในการทำกำไรระยะยาว รวมถึงความมีประสิทธิภาพของระบบการควบคุมภายในและการบริหารความเสี่ยง

1.1 ความเสี่ยงด้านตลาด

ความเสี่ยงด้านตลาดเป็นความเสี่ยงที่อาจได้รับความเสียหายอันสืบเนื่องมาจากการเปลี่ยนแปลงอัตราดอกเบี้ยและราคาของหลักทรัพย์ ซึ่งจะมีผลทำให้เกิดความผันผวนต่อรายได้ของบริษัทหรือการเปลี่ยนแปลงในมูลค่าปัจจุบันของสินทรัพย์และหนี้สินทางการเงินของบริษัท ปัจจุบันบริษัทมีความเสี่ยงจากการเปลี่ยนแปลงของราคาอยู่ในระดับต่ำเนื่องจากบริษัทไม่มีนโยบายลงทุนในหลักทรัพย์ที่มีความเสี่ยงสูง

การลงทุนส่วนใหญ่ของบริษัทจะเน้นลงทุนในตราสารทุนประเภทหน่วยลงทุนที่มีความผันผวนต่ำและมีอัตราผลตอบแทนสม่ำเสมอ

ณ วันที่ 31 ธันวาคม 2562 บริษัทมีมูลค่าเงินลงทุนสุทธิ จำนวน 66,289 ล้านบาท แบ่งเป็นเงินลงทุนเพื่อค้า ซึ่งมีมูลค่ายุติธรรม จำนวน 22,550 ล้านบาท เงินลงทุนเพื่อขายซึ่งมีมูลค่ายุติธรรม จำนวน 1,648 ล้านบาท และตราสารหนี้ที่จะถึงจนครบกำหนด จำนวน 42,075 ล้านบาท นอกจากนี้ ยังมีเงินลงทุนทั่วไปที่เป็นตราสารทุนที่ไม่อยู่ในความต้องการของตลาด จำนวน 16 ล้านบาท

1.2 ความเสี่ยงจากการถือหุ้นของผู้ลงทุนในหลักทรัพย์ของบริษัท

ผู้ถือหุ้นของบริษัทต้องปฏิบัติตามหลักเกณฑ์การถือหุ้น ซึ่งอยู่ภายใต้พระราชบัญญัติธุรกิจสถาบันการเงิน พ.ศ. 2551 ซึ่งมีสาระสำคัญ ดังนี้

- การรายงานการถือหุ้นต่อธนาคารแห่งประเทศไทย

ผู้ถือหุ้นหรือมีไว้ซึ่งหุ้นของสถาบันการเงินทั้งทางตรงหรือทางอ้อมตั้งแต่ร้อยละห้าขึ้นไปของจำนวนหุ้นที่จำหน่ายได้แล้วทั้งหมด ต้องรายงานการถือหุ้นต่อธนาคารแห่งประเทศไทย (อ้างอิงตามมาตรา 17)

- การห้ามหรือจำกัดปริมาณการถือครองหุ้น

ห้ามบุคคลใดถือหุ้นหรือมีไว้ซึ่งหุ้นของสถาบันการเงินแห่งใดแห่งหนึ่งเกินร้อยละสิบของจำนวนหุ้นที่จำหน่ายได้แล้วทั้งหมด เว้นแต่ได้รับอนุญาตจากธนาคารแห่งประเทศไทย (อ้างอิงตามมาตรา 18)

- การนำหุ้นส่วนเกินออกจำหน่ายหรือการขายทอดตลาด

บุคคลที่ถือหุ้นหรือมีไว้ซึ่งหุ้นเกินกว่าที่กำหนดตามมาตรา 18 ต้องนำหุ้นในส่วนที่เกินออกมาจำหน่ายภายในเก้าสิบวันนับแต่วันที่ได้รับหุ้นนั้นมา หากผู้ถือหุ้นไม่จำหน่ายหุ้นในส่วนที่เกินภายในเวลาที่กำหนดหรือตามเวลาที่ได้รับการผ่อนผัน ธนาคารแห่งประเทศไทยอาจร้องขอต่อศาลให้มีคำสั่งให้ขายทอดตลาดหรือขายโดยวิธีอื่นก็ได้ (อ้างอิงตามมาตรา 19)

1.3 ความเสี่ยงจากความไม่เพียงพอของเงินกองทุน

การเปลี่ยนแปลงหลักเกณฑ์การกำกับดูแลเงินกองทุนภายใต้หลักเกณฑ์ Basel III ตามหลักการของ Basel Committee on Banking Supervision (BCBS) ซึ่งครอบคลุมเรื่องการดำรงเงินกองทุนและการบริหารความเสี่ยงด้านสภาพคล่องสำหรับกลุ่มธุรกิจทางการเงิน เพื่อกำกับดูแลทั้งในเชิงปริมาณและเชิงคุณภาพ โดยกำหนดให้กลุ่มธุรกิจทางการเงินต้องดำรงเงินกองทุนเพิ่มขึ้นให้เพียงพอรองรับความเสียหายที่อาจเพิ่มขึ้นทั้งในภาวะปกติและภาวะวิกฤต อีกทั้งเป็นการเพิ่มความแข็งแกร่งของฐานเงินกองทุนและกำหนดกรอบในการบริหารความเสี่ยงด้านสภาพคล่องให้มีประสิทธิภาพมากยิ่งขึ้น

การกำกับดูแลเงินกองทุนตามหลักเกณฑ์ Basel III ได้กำหนดให้กลุ่มธุรกิจทางการเงินดำรงอัตราส่วนเงินกองทุนทั้งสิ้นต่อสินทรัพย์เสี่ยงทั้งสิ้นไม่ต่ำกว่าร้อยละ 8.5 แบ่งเป็นอัตราส่วนเงินกองทุนชั้นที่ 1 ต่อสินทรัพย์เสี่ยงทั้งสิ้นไม่ต่ำกว่าร้อยละ 6 และอัตราส่วนเงินกองทุนชั้นที่ 1 ที่เป็นส่วนของเจ้าของต่อสินทรัพย์เสี่ยงทั้งสิ้นไม่ต่ำกว่าร้อยละ 4.5

นอกจากนี้ ธนาคารแห่งประเทศไทยได้กำหนดให้กลุ่มธุรกิจทางการเงินดำรงเงินกองทุนส่วนเพิ่ม (Capital Buffer) เพื่อรองรับผลขาดทุนในภาวะวิกฤต (Conservation Buffer) เช่นเดียวกับธนาคารพาณิชย์ โดยกำหนดให้ดำรงอัตราส่วนเงินกองทุนชั้นที่ 1 ที่เป็นส่วนของเจ้าของ เพิ่มเติมจากการดำรงอัตราส่วนเงินกองทุนชั้นต่ำอีกเกินกว่าร้อยละ 2.5 ของสินทรัพย์เสี่ยงทั้งสิ้น โดยให้ทยอยดำรงอัตราส่วนเงินกองทุนส่วนเพิ่มอีกมากกว่าร้อยละ 0.625 ในแต่ละปี เริ่มตั้งแต่วันที่ 1 มกราคม 2561 จนครบมากกว่าร้อยละ 2.5 ในวันที่ 1 มกราคม 2564

ณ วันที่ 31 ธันวาคม 2562 กลุ่มธุรกิจทางการเงินมีเงินกองทุนตามกฎหมายภายใต้หลักเกณฑ์ Basel III ทั้งสิ้น จำนวน 43,872 ล้านบาท แบ่งเป็นเงินกองทุนชั้นที่ 1 ที่เป็นส่วนของผู้ถือหุ้นจำนวน 38,113 ล้านบาท หรือคิดเป็น ร้อยละ 86.87 ของเงินกองทุนทั้งสิ้นและมีเงินกองทุนชั้นที่ 2 จำนวน 5,759 ล้านบาท หรือคิดเป็นร้อยละ 13.13 ของเงินกองทุนทั้งสิ้น ซึ่งเป็นระดับที่เพียงพอต่อการดำเนินธุรกิจและสามารถรองรับการเติบโตภายใต้ภาวะปกติและภาวะวิกฤตได้

อัตราส่วนเงินกองทุนทั้งสิ้นต่อสินทรัพย์เสี่ยงทั้งสิ้นอยู่ที่ร้อยละ 17.43 อัตราส่วนเงินกองทุนชั้นที่ 1 ต่อสินทรัพย์เสี่ยงอยู่ที่ร้อยละ 15.14 และอัตราส่วนเงินกองทุนชั้นที่ 1 ที่เป็นส่วนของผู้ถือหุ้นต่อสินทรัพย์เสี่ยงอยู่ที่ร้อยละ 15.14 ซึ่งเป็นอัตราส่วนที่สูงกว่าอัตราส่วนเงินกองทุนขั้นต่ำตามที่ธนาคารแห่งประเทศไทยกำหนด

1.4 ความเสี่ยงจากการเปลี่ยนแปลงนโยบาย กฎระเบียบ ข้อบังคับของหน่วยงานทางการ

บริษัทในกลุ่มธุรกิจทางการเงินมีหน้าที่ปฏิบัติตามนโยบาย กฎระเบียบ ข้อบังคับและหลักเกณฑ์ต่างๆ ที่ทางการกำหนด ได้แก่ ธนาคารแห่งประเทศไทย สำนักงานคณะกรรมการกำกับหลักทรัพย์และตลาดหลักทรัพย์ ตลาดหลักทรัพย์แห่งประเทศไทย สำนักงานป้องกันและปราบปรามการฟอกเงิน และหน่วยงานทางการที่เกี่ยวข้อง

1.5 ความเสี่ยงด้านชื่อเสียง

ความเสี่ยงด้านชื่อเสียง หมายถึง ความเสี่ยงที่อาจเกิดจากการที่บริษัทในกลุ่มธุรกิจทางการเงินดำเนินธุรกิจหรือการไม่ปฏิบัติตามกฎหมายและกฎเกณฑ์ของทางการโดยไม่เจตนา ซึ่งอาจก่อให้เกิดความเสียหายต่อชื่อเสียงของบริษัทและกลุ่มธุรกิจทางการเงิน ตั้งแต่การมีภาพลักษณ์ในทางลบ การถูกเผยแพร่ในสื่อต่างๆ ทั้งในวงจำกัดและวงกว้าง การถูกร้องเรียน การถูกฟ้องร้องดำเนินคดี หากปัญหาเกิดขึ้นกับบริษัทใดบริษัทหนึ่งในกลุ่มธุรกิจทางการเงิน อาจส่งผลกระทบต่อไปยังบริษัทอื่นๆ ในกลุ่มธุรกิจทางการเงิน

บริษัทได้กำหนดกรอบการบริหารจัดการความเสี่ยงด้านชื่อเสียง โดยกำหนดให้บริษัทในกลุ่มธุรกิจทางการเงินมีการรายงานสถานะความเสี่ยงหรือการเปลี่ยนแปลงใดๆ ที่อาจก่อให้เกิดความเสี่ยงด้านชื่อเสียง เพื่อให้มีการติดตามและจัดการความเสี่ยงได้อย่างทันกาล

2. ความเสี่ยงจากการประกอบกิจการของบริษัทย่อยของบริษัท

ณ วันที่ 31 ธันวาคม 2562 บริษัทมีบริษัทย่อย 3 แห่ง ได้แก่ ธนาคารแลนด์ แอนด์ เฮาส์ จำกัด (มหาชน) บริษัทหลักทรัพย์ แลนด์ แอนด์ เฮาส์ จำกัด (มหาชน) และบริษัทหลักทรัพย์จัดการกองทุน แลนด์ แอนด์ เฮาส์ จำกัด ดังนั้นผลการดำเนินงานของบริษัทจึงมีความสัมพันธ์โดยตรงกับผลการดำเนินงานของบริษัทย่อย แม้ว่าจะมีผลกำไรจากการดำเนินงานในอดีตแต่บริษัทไม่สามารถรับประกันได้ว่าบริษัทย่อยจะสามารถสร้างกำไรให้กับบริษัทได้อย่างต่อเนื่อง เนื่องจากผลประกอบการขึ้นอยู่กับปัจจัยความเสี่ยงภายในกิจการและปัจจัยความเสี่ยงภายนอกเป็นสำคัญ

2.1 ความเสี่ยงจากธนาคารแลนด์ แอนด์ เฮาส์ จำกัด (มหาชน)

การดำเนินธุรกิจธนาคารพาณิชย์มีความเกี่ยวข้องโดยตรงต่อตลาดเงินและภาวะเศรษฐกิจทั้งในประเทศและต่างประเทศซึ่งมีการเปลี่ยนแปลงอย่างรวดเร็ว นอกจากนี้ สภาพแวดล้อมในการดำเนินธุรกิจไม่ว่าจะเป็น

เรื่องการเปลี่ยนแปลงกฎระเบียบของทางการ การปรับตัวของคู่แข่ง การชุมนุมทางการเมือง ล้วนเป็นปัจจัยที่ส่งผลกระทบต่อ การดำเนินธุรกิจธนาคารพาณิชย์เช่นกัน

ทั้งนี้ การบริหารความเสี่ยงที่สอดคล้องกับแนวทางของธนาคารแห่งประเทศไทย แบ่งออกเป็น 6 ด้านหลักๆ คือ ความเสี่ยงด้านกลยุทธ์ (Strategic Risk) ความเสี่ยงด้านเครดิต (Credit Risk) ความเสี่ยงด้านตลาด (Market Risk) ความเสี่ยงด้านสภาพคล่อง (Liquidity Risk) ความเสี่ยงด้านปฏิบัติการ (Operational Risk) และ ความเสี่ยงด้านเทคโนโลยีสารสนเทศ (Information Technology Risk) โดยธนาคารมีนโยบายและกระบวนการปฏิบัติในการบริหารความเสี่ยง ดังนี้

1) ความเสี่ยงด้านกลยุทธ์ (Strategic Risk)

ความไม่แน่นอนของภาวะเศรษฐกิจโดยรวมอาจมีผลกระทบต่อเติบโตและคุณภาพของสินเชื่อ ธนาคารจึงได้จัดทำแผนธุรกิจ งบประมาณประจำปี การทำประมาณการเงินกองทุน โดยผู้บริหารแต่ละหน่วยงานมีส่วนร่วมในการจัดทำแผนงานและประมาณการต่าง ๆ เพื่อให้สอดคล้องกับแผนกลยุทธ์ การควบคุมความเสี่ยงด้านกลยุทธ์ในการดำเนินธุรกิจของธนาคารได้อย่างเหมาะสม รวมทั้งเปิดโอกาสให้ผู้บริหารของหน่วยงานต่าง ๆ แสดงความคิดเห็นและนำเสนอแผนต่อคณะกรรมการธนาคารเพื่อพิจารณาอนุมัติ ทั้งนี้ ธนาคารมีการทบทวนแผนกลยุทธ์ แผนธุรกิจและงบประมาณเพื่อให้สอดคล้องกับภาวะเศรษฐกิจที่เปลี่ยนแปลงไป โดยคณะกรรมการธนาคาร และคณะกรรมการบริหารจะเป็นผู้ติดตามผลการดำเนินงานของธนาคาร เปรียบเทียบกับแผนงานประจำปีที่กำหนดเป้าหมายไว้อย่างสม่ำเสมอ เพื่อประเมินความสำเร็จของแผนกลยุทธ์ที่ได้กำหนดไว้

2) ความเสี่ยงด้านเครดิต (Credit Risk)

ธนาคารใช้เครื่องมือในการกลั่นกรองและแยกแยะระดับความเสี่ยงของลูกหนี้ ทั้งในกรณีที่ผู้กู้เป็นบุคคลธรรมดาหรือนิติบุคคล เพื่อช่วยให้การอนุมัติสินเชื่อเป็นไปอย่างมีประสิทธิภาพและควบคุมความเสี่ยงจากการที่ลูกหนี้ไม่สามารถชำระหนี้ได้เมื่อถึงกำหนดระยะเวลา โดยมีเครื่องมือที่สำคัญ ดังนี้

- **Credit Scoring Model** เป็นเครื่องมือแยกแยะและจัดระดับความเสี่ยงของลูกหนี้ที่เป็นบุคคลธรรมดา ซึ่งตัวแบบที่ใช้ประกอบการพิจารณาสินเชื่อได้รับการพัฒนาด้วยข้อมูลพื้นฐานทางสถิติของลูกหนี้ของธนาคาร ประกอบกับใช้ ดุลยพินิจของผู้เชี่ยวชาญ (Expert Base)
- **Credit Rating Model** เป็นเครื่องมือที่ช่วยกลั่นกรองและแยกแยะระดับความเสี่ยงของลูกหนี้ที่เป็นนิติบุคคล ธนาคารตระหนักถึงระดับความแม่นยำและประสิทธิภาพของเครื่องมือดังกล่าวที่ธนาคารนำมาใช้ประกอบการพิจารณาอนุมัติสินเชื่อ โดยธนาคารมีการติดตามผลของการใช้ตัวแบบและวิเคราะห์ประสิทธิภาพการใช้งานอย่างสม่ำเสมอ รวมถึงพัฒนาปรับปรุงเครื่องมือวัดความเสี่ยงด้านเครดิตให้สามารถสนับสนุนการดำเนินธุรกิจของธนาคารได้อย่างมีประสิทธิภาพ

ทั้งนี้ ธนาคารได้ตระหนักถึงระดับความแม่นยำและประสิทธิภาพของเครื่องมือดังกล่าวที่ธนาคารนำมาใช้ประกอบการพิจารณาอนุมัติสินเชื่อ โดยธนาคารมีการติดตามผลของการใช้ ตัวแบบและวิเคราะห์

ประสิทธิภาพการใช้งานอย่างสม่ำเสมอ รวมถึงการพัฒนาปรับปรุงเครื่องมือชี้วัดความเสี่ยงด้านเครดิตให้สามารถสนับสนุนการดำเนินธุรกิจและรักษาระดับคุณภาพสินเชื่อของธนาคารที่จะให้ผลตอบแทนที่มั่นคงและเติบโตอย่างต่อเนื่อง

3) ความเสี่ยงด้านตลาด (Market Risk)

- ความเสี่ยงจากการเปลี่ยนแปลงของราคา (Price Risk)

ความเสี่ยงจากการเปลี่ยนแปลงของราคาเป็นความเสี่ยงที่อาจได้รับความเสียหายอันสืบเนื่องมาจากการเปลี่ยนแปลงอัตราดอกเบี้ยและราคาของหลักทรัพย์ ซึ่งจะมีผลทำให้เกิดความผันผวนต่อรายได้ของบริษัทหรือการเปลี่ยนแปลงในมูลค่าปัจจุบันของสินทรัพย์และหนี้สินทางการเงินของธนาคาร ธนาคารมีนโยบายการลงทุนระยะยาวในพอร์ตการลงทุนแบบถือครองจนครบกำหนดไถ่ถอน (HTM) และนโยบายการลงทุนระยะปานกลางในพอร์ตเพื่อขาย (AFS) แต่ยังไม่มียุทธศาสตร์การลงทุนในหลักทรัพย์ที่มีความเสี่ยงสูง เช่น ตราสารอนุพันธ์ โดยการลงทุนส่วนใหญ่ของธนาคารเป็นการลงทุนที่มีวัตถุประสงค์เพื่อดำรงเป็นสินทรัพย์สภาพคล่องตามที่ธนาคารแห่งประเทศไทยกำหนด และเพื่อดำรงสภาพคล่องระหว่างวัน โดยส่วนใหญ่เป็นการลงทุนในพันธบัตรภาครัฐบาลและรัฐวิสาหกิจ ตราสารหนี้ภาคเอกชนที่ได้รับการจัดอันดับเครดิตอยู่ในระดับ Investment Grade ขึ้นไป

แนวทางการบริหารความเสี่ยงด้านราคาเพื่อให้สอดคล้องกับประกาศธนาคารแห่งประเทศไทย ธนาคารมีการใช้แบบจำลองของ Value-at-Risk (VaR Model) เพื่อวัดผลขาดทุนสูงสุด ณ ระดับความเชื่อมั่นหนึ่ง ๆ หาก ถือครองหลักทรัพย์ในช่วงระยะเวลาที่กำหนด โดยธนาคารได้ใช้ค่าความเสี่ยงที่คำนวณได้เป็นแนวทางในการกำหนดระดับความเสี่ยงที่ยอมรับได้ นอกจากนี้ธนาคารมีการจำลองเหตุการณ์ต่าง ๆ ที่อาจส่งผลกระทบต่อการลดลงของราคาหลักทรัพย์อย่างรุนแรงเฉียบพลัน หรือการทดสอบภาวะวิกฤต (Stress Test) เพื่อสามารถประเมินความเสียหายจากความเสี่ยงในกรณีที่อยู่ภายใต้ภาวะวิกฤต

- ความเสี่ยงจากอัตราดอกเบี้ย (Interest Rate Risk)

ความเสี่ยงจากอัตราดอกเบี้ย หมายถึง ความเสี่ยงที่เกิดจากการเปลี่ยนแปลงของอัตราดอกเบี้ยในตลาดซึ่งอาจจะทำให้เกิดการเปลี่ยนแปลงต่อมูลค่าตราสารทางการเงิน ความผันผวนต่อรายได้หรือมูลค่าบางส่วนของผู้ถือหุ้น ซึ่งอาจเกิดจากฐานะทั้งในและนอกงบดุล ทั้งนี้ความเสี่ยงจากอัตราดอกเบี้ยเป็นผลมาจากการจัดโครงสร้างและลักษณะของรายการในสินทรัพย์ หนี้สินและส่วนของผู้ถือหุ้นที่อ้างอิงอัตราดอกเบี้ยของธนาคาร และความไม่สอดคล้องระหว่างระยะเวลาคงเหลือในการกำหนดอัตราดอกเบี้ยใหม่ของรายการทางด้านสินทรัพย์และหนี้สิน และรายการนอกงบดุล โดยธนาคารได้แต่งตั้งคณะกรรมการบริหารสินทรัพย์และหนี้สิน ทำหน้าที่ควบคุมดูแลการบริหารความเสี่ยงจากอัตราดอกเบี้ยที่เกิดจากความแตกต่างของโครงสร้างอัตราดอกเบี้ยดังกล่าว โดยจะกำหนดโครงสร้างอัตราดอกเบี้ยที่เหมาะสมในแต่ละช่วงเวลาและดูแลให้โครงสร้างอัตราดอกเบี้ยเป็นไปตามที่กำหนด รวมทั้งควบคุมสัดส่วนของสินทรัพย์และหนี้สินที่มีดอกเบี้ยในระยะเวลาครบกำหนดต่าง ๆ ให้อยู่ในระดับความเสี่ยงที่ยอมรับได้

ธนาคารได้ติดตามภาวะตลาด ภาวะดอกเบี้ย รวมทั้งจัดทำรายงานการวิเคราะห์ระยะเวลาการเปลี่ยนแปลงอัตราดอกเบี้ยของสินทรัพย์และหนี้สิน ซึ่งรวมถึงการจำลองรายได้ดอกเบี้ยสุทธิเพื่อดูผลกระทบต่อรายได้ของธนาคารให้อยู่ภายใต้เพดานความเสี่ยงที่กำหนด

- ความเสี่ยงจากอัตราแลกเปลี่ยน (Exchange Rate Risk)

ธนาคารมีบริการแลกเปลี่ยนเงินตราต่างประเทศ (Currency Exchange) เป็นเงินไทย (Baht) ทั้งประเภทรับซื้อ (Buy) และขาย (Sell) โดยธนาคารได้กำหนดการดำรงฐานะเงินตราต่างประเทศคงเหลือ ณ สิ้นวัน ไม่เกินกว่าจำนวนที่ได้รับอนุญาตจากธนาคารแห่งประเทศไทย ดังนั้น จึงมีความเสี่ยงด้านอัตราแลกเปลี่ยนอยู่ในระดับที่ไม่มีนัยสำคัญ

ทั้งนี้ ในปี 2562 ธนาคารมีการวางกลยุทธ์ที่จะเริ่มธุรกิจ Trade Finance และ Treasury ขึ้น ซึ่งในการดำเนินธุรกิจดังกล่าวจะส่งผลให้ธนาคารมีความเสี่ยงเพิ่มขึ้น ทั้งในส่วนของความเสี่ยงจากอัตราดอกเบี้ย ความเสี่ยงจากอัตราแลกเปลี่ยน ซึ่งเกิดจากธุรกรรมด้านอัตราแลกเปลี่ยน และเงินลงทุนใน ตราสารหนี้ในบัญชีเพื่อการค้า

ธนาคารได้ปรับปรุงนโยบายการบริหารความเสี่ยงด้านตลาดใหม่ให้ครอบคลุมความเสี่ยงที่จะเกิดขึ้นจากธุรกรรมใหม่ของธนาคารและธนาคารได้วางแผนในการติดตามและควบคุมความเสี่ยงด้านตลาดในบัญชีเพื่อการค้าอย่างใกล้ชิด โดยศึกษาลักษณะของแต่ละผลิตภัณฑ์ที่ธนาคารจะทำธุรกรรมเพื่อจำแนกว่าแต่ละผลิตภัณฑ์มีความเสี่ยงด้านตลาดจากปัจจัยใดจากทั้ง 3 ปัจจัย ได้แก่ ความเสี่ยงจากอัตราดอกเบี้ย ความเสี่ยงจากอัตราแลกเปลี่ยน และความเสี่ยงจากราคา เพื่อกำหนดวิธีการในการประเมินความเสี่ยง และกำหนดเพดานความเสี่ยงให้เหมาะสมกับแต่ละประเภทผลิตภัณฑ์ได้

4) ความเสี่ยงด้านสภาพคล่อง (Liquidity Risk)

ความเสี่ยงด้านสภาพคล่อง หมายถึง ความเสี่ยงที่ธนาคารไม่สามารถปฏิบัติตามภาระผูกพันในการชำระเงินเมื่อครบกำหนดเนื่องจากไม่สามารถเปลี่ยนสินทรัพย์เป็นเงินสดหรือไม่สามารถจัดหาเงินได้อย่างเพียงพอตามความต้องการภายในระยะเวลาที่กำหนดและมีต้นทุนที่เหมาะสม ซึ่งอาจทำให้เกิดความเสียหายต่อรายได้และเงินกองทุนของธนาคารได้ ปัจจัยที่ก่อให้เกิดความเสี่ยงด้านสภาพคล่องมีทั้งภายในและภายนอก โดยปัจจัยภายในจะขึ้นอยู่กับโครงสร้างของสินทรัพย์และหนี้สินและการสำรองสินทรัพย์สภาพคล่องเพื่อนำมาใช้รองรับความต้องการ ส่วนปัจจัยภายนอกขึ้นอยู่กับสภาพคล่องของตลาดและความเชื่อมั่นของผู้ฝากเงินเป็นหลัก ธนาคารมีเครื่องมือสำหรับวัด ติดตามความเสี่ยงด้านสภาพคล่องและได้กำหนดระดับการแจ้งเตือนที่เหมาะสม มีการทบทวนนโยบายและพัฒนาเครื่องมือและวิธีการวัดความเสี่ยงอย่างต่อเนื่อง เพื่อให้สอดคล้องกับแนวทางการกำกับดูแลของธนาคารแห่งประเทศไทยและหลักการบริหารความเสี่ยงสากล

ธนาคารได้วางแผนและบริหารความเสี่ยงด้านสภาพคล่องให้อยู่ในระดับที่เหมาะสมและเพียงพอต่อการชำระภาระผูกพันในปัจจุบันและในอนาคต ประกอบกับการออกผลิตภัณฑ์ใหม่เพื่อระดมทุนทั้งระยะสั้นและระยะยาวให้สอดคล้องกับสภาวะตลาด

5) ความเสี่ยงด้านปฏิบัติการ (Operational Risk)

ความเสี่ยงด้านปฏิบัติการ หมายถึง ความเสี่ยงที่จะเกิดความเสียหายต่าง ๆ อันเนื่องมาจากความไม่เพียงพอหรือความบกพร่องของกระบวนการภายใน บุคลากรและระบบงานหรือมาจากเหตุการณ์ภายนอก รวมถึงความเสี่ยงด้านกฎหมาย แต่ไม่รวมความเสี่ยงด้านกลยุทธ์และความเสี่ยงด้านชื่อเสียง ความเสี่ยงด้านปฏิบัติการเป็นความเสี่ยงที่ไม่สามารถหลีกเลี่ยงได้และเป็นส่วนหนึ่งของธุรกิจธนาคาร ดังนั้น ธนาคารจึงมีการกำหนดกรอบนโยบายบริหารความเสี่ยงด้านปฏิบัติการอย่างชัดเจน รวมทั้งมีระบบการควบคุมภายในที่ดีและมีการจัดทำคู่มือปฏิบัติงานเพื่อให้พนักงานมีความเข้าใจขั้นตอนการทำงาน และสามารถปฏิบัติงานได้อย่างมีประสิทธิภาพ โดยกำหนดให้มีกระบวนการวิเคราะห์เชิงธุรกิจ การประเมินความเสี่ยง และการติดตามความเสี่ยง เป็นต้น

ธนาคารได้พัฒนากระบวนการตลอดจนเครื่องมือต่าง ๆ ที่ใช้ในการบริหารความเสี่ยงด้านปฏิบัติการ ได้แก่ การจัดเก็บข้อมูลเหตุการณ์ผิดปกติ (Incident Report) เพื่อจัดเก็บข้อมูลความเสียหายทั้งที่เป็นตัวเงินและไม่เป็นตัวเงิน รวมถึงความเสียหายที่สามารถป้องกันได้ ตลอดจนข้อมูลเหตุการณ์ผิดปกติอื่น ๆ ซึ่งข้อมูลเหล่านี้ธนาคารจะนำไปใช้ในการปรับปรุงกระบวนการปฏิบัติงานและกำหนดแนวทางการควบคุมเพื่อให้ออกโอกาสเกิดความเสียหายลดลง

ธนาคารกำหนดให้ทุกหน่วยงานทำการประเมินความเสี่ยงด้านปฏิบัติการด้วยตนเอง (Risk and Control Self Assessment: RCSA) โดยการระบุจุดที่มีความเสี่ยงในกระบวนการปฏิบัติงานในหน่วยงานของตน รวมทั้งประเมินว่ามาตรการควบคุมภายในที่มีอยู่เพียงพอและเหมาะสมเพียงใด และได้นำข้อมูลดังกล่าวไปประมวลผล และจัดทำดัชนีชี้วัดความเสี่ยง (Key Risk Indicators) เพื่อใช้ในการติดตามความเสี่ยงที่เกิดขึ้น รวมทั้งมีการประเมินความเสี่ยงจากการทุจริตในหน่วยงานที่มีโอกาสในการทุจริตจากการปฏิบัติงานสูง เพื่อเป็นข้อมูลในการกำหนดแนวทางป้องกันและจัดการความเสี่ยงจากการทุจริตด้วย

ธนาคารได้กำหนดนโยบายการใช้บริการจากบุคคลภายนอกและนโยบายการออกผลิตภัณฑ์ใหม่ โดยกำหนดให้หน่วยงานที่ประสงค์จะใช้บริการจากบุคคลภายนอก หรือออกผลิตภัณฑ์ใหม่ต้องศึกษา วิเคราะห์ข้อมูล และประเมินความเสี่ยง ความคุ้มค่าของผลิตภัณฑ์ที่จะออกใหม่ รวมถึงกำหนดแนวทางการปรับลดความเสี่ยง

ธนาคารจัดให้มีแผนรองรับการดำเนินธุรกิจอย่างต่อเนื่อง (Business Continuity Plan) เพื่อรองรับการดำเนินธุรกิจภายใต้สถานการณ์ฉุกเฉิน อาทิ วิกฤตภัย และภัยพิบัติต่าง ๆ ที่อาจเกิดขึ้น เพื่อให้สามารถให้บริการได้อย่างต่อเนื่องหรือลดเวลาการหยุดชะงักการดำเนินงานของธนาคารให้อยู่ในระดับที่ยอมรับได้ ซึ่งทุกหน่วยงานของธนาคารมีส่วนร่วมในการจัดทำและได้ปรับปรุงแผนดังกล่าวทุกปี รวมถึงได้มีการทดสอบ ซักซ้อมการฟื้นฟูระบบคอมพิวเตอร์ และทดสอบการปฏิบัติงานในธุรกรรมงานสำคัญเป็นประจำทุกปีเพื่อให้มั่นใจว่าธนาคารสามารถดำเนินธุรกิจภายใต้ภาวะวิกฤตได้อย่างมีประสิทธิภาพ

ธนาคารมีการพัฒนาบุคลากรอย่างต่อเนื่องเพื่อเพิ่มประสิทธิภาพการทำงาน โดยได้พัฒนาช่องทางการสื่อสาร ให้ความรู้เกี่ยวกับการบริหารความเสี่ยงด้านปฏิบัติการ ในรูปแบบระบบการเรียนรู้ด้วยตนเอง (E-Learning) เพื่อให้ผู้บริหารและพนักงานมีความเข้าใจและตระหนักถึงความเสี่ยงด้านปฏิบัติการ รวมทั้งจัดส่งพนักงานเข้ารับการอบรมสัมมนาจากผู้จัดสัมมนาภายนอกและจัดอบรมสัมมนาภายใน โดยเชิญวิทยากรที่มีความ

ชำนาญจากหน่วยงานภายในของธนาคาร รวมทั้งวิทยากรผู้มีความรู้ความเชี่ยวชาญจากภายนอกมาให้ความรู้เพื่อเพิ่มพูนทักษะในการปฏิบัติงานของพนักงานอย่างสม่ำเสมอ

6) ความเสี่ยงด้านเทคโนโลยีสารสนเทศ (Information Technology Risk)

ความเสี่ยงด้านเทคโนโลยีสารสนเทศ หมายถึง ความเสี่ยงที่อาจเกิดขึ้นจากการใช้เทคโนโลยีสารสนเทศในการดำเนินธุรกิจ ซึ่งจะมีผลกระทบต่อระบบหรือการปฏิบัติงานของธนาคาร รวมถึงความเสี่ยง ที่เกิดจากภัยคุกคามทางไซเบอร์ (Cyber Threat)

ธนาคารให้ความสำคัญกับการกำกับดูแลความเสี่ยงด้านเทคโนโลยีสารสนเทศ โดยกำหนดธรรมาภิบาลด้านเทคโนโลยีสารสนเทศ มีการรักษาความมั่นคงปลอดภัย การบริหารความเสี่ยง การปฏิบัติตามกฎหมายและหลักเกณฑ์ที่เกี่ยวข้องการตรวจสอบ การให้ความรู้แก่กรรมการ ผู้บริหารและพนักงานเกี่ยวกับภัยคุกคามทางไซเบอร์ (Cyber Threat) รวมทั้งการบริหารจัดการโครงการด้านเทคโนโลยีสารสนเทศอย่างมีประสิทธิภาพและรัดกุม โดยอยู่ภายใต้กรอบหลักการที่สำคัญ 3 ประการ คือ

1. การรักษาความลับของระบบและข้อมูล (confidentiality)
2. ความถูกต้องเชื่อถือได้ของระบบและข้อมูล (integrity)
3. ความพร้อมใช้งานของเทคโนโลยีสารสนเทศ (availability)

ธนาคารมีการพัฒนากระบวนการประเมินความเสี่ยงด้านเทคโนโลยีสารสนเทศ เพื่อใช้ในการบริหารความเสี่ยงตามมาตรฐานสากล และมีการทบทวนอย่างสม่ำเสมอ

ธนาคารมีการรายงานเหตุการณ์ไปยังธนาคารแห่งประเทศไทยทันที ในกรณีที่เกิดปัญหาหรือเหตุการณ์ที่มีนัยสำคัญ ในการใช้เทคโนโลยีสารสนเทศซึ่งส่งผลกระทบต่อการให้บริการ ระบบหรือชื่อเสียงของธนาคาร โดยรวมถึงกรณีเทคโนโลยีสารสนเทศ ที่สำคัญถูกโจมตีหรือถูกขโมยจากภัยคุกคามทางไซเบอร์

2.2 ความเสี่ยงจากบริษัทหลักทรัพย์จัดการกองทุน แลนด์ แอนด์ เฮาส์ จำกัด

ภาพรวมการบริหารความเสี่ยง

บริษัทหลักทรัพย์จัดการกองทุน แลนด์ แอนด์ เฮาส์ จำกัด ประกอบธุรกิจการจัดการกองทุน ซึ่งเป็นธุรกิจที่เกี่ยวข้องกับการเข้าไปจัดการเงินและทรัพย์สินของผู้อื่น ซึ่งอาจพบกับความเสี่ยงด้านต่างๆ ได้แก่ ความเสี่ยงด้านตลาด ความเสี่ยงด้านเครดิต ความเสี่ยงด้านสภาพคล่อง ความเสี่ยงด้านปฏิบัติการ ความเสี่ยงด้านกลยุทธ์ รวมถึงความเสี่ยงด้านกฎหมาย บริษัทจึงตระหนักถึงความสำคัญของการบริหารจัดการความเสี่ยงทั่วทั้งองค์กรเพื่อสนับสนุนให้องค์กรสามารถบรรลุเป้าหมายในการดำเนินธุรกิจ เสริมสร้างความเชื่อมั่น เสริมสร้างมูลค่า และความยั่งยืนแก่ทุกภาคส่วนที่เกี่ยวข้อง ได้แก่ ผู้ถือหน่วยลงทุน หน่วยงานกำกับดูแล พนักงาน และผู้เกี่ยวข้องอื่นๆ โดยบริษัทมีนโยบายและหลักปฏิบัติด้านการบริหารความเสี่ยง กำหนดโครงสร้างและกรอบการบริหารความเสี่ยงซึ่งสอดคล้องกับมาตรฐานสากล เพื่อให้การบริหารความเสี่ยงเป็นไปอย่างมีระบบ สามารถดูแลและควบคุมความเสี่ยงที่สำคัญได้อย่างเพียงพอและเหมาะสมกับลักษณะการดำเนินธุรกิจ

บริษัทดำเนินธุรกิจบริหารจัดการกองทุนมีความเกี่ยวข้องโดยตรงต่อตลาดทุนและภาวะเศรษฐกิจทั้งในประเทศและต่างประเทศซึ่งมีการเปลี่ยนแปลงอย่างรวดเร็ว นอกจากนี้ สภาพแวดล้อมในการดำเนินธุรกิจไม่ว่าจะเป็นการเปลี่ยนแปลงกฎระเบียบของทางการ การชุมนุมทางการเมืองล้วนเป็นปัจจัยที่ส่งผลกระทบต่อ การดำเนินธุรกิจจัดการกองทุน

การบริหารความเสี่ยงแบ่งออกเป็น 5 ด้านหลัก คือ ความเสี่ยงด้านตลาด ความเสี่ยงด้านเครดิต ความเสี่ยงด้านสภาพคล่อง ความเสี่ยงด้านปฏิบัติการ และความเสี่ยงด้านกลยุทธ์ บริษัทมีนโยบายและกระบวนการปฏิบัติในการบริหารความเสี่ยง ดังนี้

1) ความเสี่ยงด้านตลาด

ความเสี่ยงด้านตลาด หมายถึง ความไม่แน่นอนของมูลค่าเงินลงทุนของกองทุนที่เกิดจากความผันผวนของอัตราดอกเบี้ย อัตราแลกเปลี่ยนเงินตราต่างประเทศ ราคาหลักทรัพย์ในตลาด ราคาสินค้าโภคภัณฑ์

บริษัทมีการบริหารความเสี่ยงในการลงทุนของกองทุนที่บริษัทบริหารจัดการ โดยการกระจายการถือครองสินทรัพย์หลายประเภท (Diversify Portfolio) และกำหนดอัตราส่วนการลงทุนในสินทรัพย์แต่ละประเภท เพื่อลดความเสี่ยงในการลงทุน โดยสินทรัพย์แต่ละชนิดใน Portfolio จะมีการเปลี่ยนแปลงที่ไม่สัมพันธ์กัน หรือมีความสัมพันธ์กันน้อย หรือมีการตอบสนองต่อเหตุการณ์เดียวกันในลักษณะที่แตกต่างกัน มีการประเมินค่าความเสี่ยงด้านตลาด (VaR, Beta, Duration, Tracking Error) และการกำหนดเพดานความเสี่ยงของกองทุนแต่ละกองจะต้องนำเสนอและได้รับการอนุมัติจากคณะกรรมการบริหารความเสี่ยง และรายงานให้คณะกรรมการบริษัทและคณะกรรมการการลงทุนรับทราบ นอกจากนี้ ฝ่ายบริหารความเสี่ยงจะติดตามและรายงานความเสี่ยงเป็นรายวัน อีกทั้งมีการทดสอบความถูกต้องของ Model และการทดสอบภาวะวิกฤตด้านตลาดอย่างสม่ำเสมอ

2) ความเสี่ยงด้านเครดิต

ความเสี่ยงด้านเครดิต หมายถึง ความเสี่ยงในการสูญเสียที่อาจเกิดขึ้นเนื่องจากการผิดสัญญาของบริษัทคู่ค้า ทรานซาร์/ผู้ออกตราสาร (Counterparty Risk) ความเสี่ยงประเภทนี้เกิดขึ้นเมื่อกองทุนนำเงินไปลงทุนในตราสารการเงิน เมื่อถึงเวลาครบกำหนดชำระผู้ออกตราสารการเงินไม่สามารถชำระเงินคืนให้แก่กองทุนได้

บริษัทมีการควบคุมความเสี่ยงด้านเครดิตอย่างเข้มงวด อาทิ การกำหนดหลักเกณฑ์ในการคัดเลือกหลักทรัพย์ที่จะลงทุนอย่างระมัดระวัง โดยใช้วิธี Top-Down Approach และ Bottom-Up Approach การกำหนดเกณฑ์คัดเลือกบริษัทคู่ค้า โดยใช้เกณฑ์เชิงคุณภาพและอันดับความน่าเชื่อถือ การกำหนดเครดิตขั้นต่ำในการลงทุน (Minimum Acceptable Credit) ทั้งตราสารหนี้ และตราสารทุน และการกำหนดวงเงิน (Credit Risk Limit) โดยอ้างอิงจากหลักเกณฑ์ที่กำหนดโดยทางการ และกำหนดเพิ่มเติมโดยบริษัทแบ่งเป็น 2 ระดับ ได้แก่

1. ผลรวมวงเงินของทุกกองทุนภายใต้การจัดการของบริษัท
2. วงเงินของแต่ละกองทุน

ฝ่ายบริหารความเสี่ยงมีการทบทวนวงเงินสำหรับตราสารหนี้ / เงินฝากในสถาบันการเงิน (Fixed Income Universe) รวมถึงวงเงินของบริษัทคู่ค้าเป็นรายไตรมาส และนำเสนอต่อคณะกรรมการการลงทุน

3) ความเสี่ยงด้านสภาพคล่อง

ความเสี่ยงด้านสภาพคล่อง หมายถึง ความเสี่ยงที่เกิดจากกองทุนไม่สามารถดำรงสภาพคล่องได้เพียงพอต่อการไถ่ถอนหน่วยลงทุน รวมทั้งความเสี่ยงที่เกิดขึ้นจากการที่กองทุนไม่สามารถขายหลักทรัพย์ หรือ เลิกสัญญาซื้อขายล่วงหน้าได้ในราคาตลาดเนื่องจากขาดสภาพคล่อง หรือเกิดวิกฤตการณ์ใดๆ

เพื่อให้มั่นใจว่ากองทุนภายใต้การบริหารจัดการของบริษัทสามารถดำรงสภาพคล่องได้อย่างเพียงพอ บริษัทได้ติดตามพฤติกรรมการณ์ไถ่ถอนหน่วยลงทุนอย่างสม่ำเสมอ โดยฝ่ายบริหารความเสี่ยงมีการติดตามและรายงานการดำรงสภาพคล่องของกองทุนที่เน้นการลงทุนในตราสารหนี้ตามเกณฑ์ของสำนักงานคณะกรรมการกำกับหลักทรัพย์และตลาดหลักทรัพย์เป็นรายวัน และมีการทดสอบภาวะวิกฤตเมื่อมีเหตุการณ์วิกฤตที่ผู้ถือหน่วยไถ่ถอนกองทุนปริมาณสูงกว่าภาวะปกติเพื่อประเมินระดับความเพียงพอของสภาพคล่องของกองทุนเปรียบเทียบปริมาณสภาพคล่องที่มีอยู่เป็นประจำทุกปี

4) ความเสี่ยงด้านปฏิบัติการ

ความเสี่ยงด้านปฏิบัติการ หมายถึง ความเสี่ยงที่จะเกิดความเสียหายอันเนื่องมาจากการขาดการกำกับดูแลกิจการที่ดี หรือขาดธรรมาภิบาล และขาดการควบคุมที่ดี โดยอาจเกี่ยวข้องกับกระบวนการปฏิบัติงานภายใน คน ระบบงาน หรือเหตุการณ์ภายนอก ซึ่งส่งผลกระทบต่อรายได้และกำไร

บริษัทได้พัฒนาเครื่องมือต่างๆ ที่ใช้ในการบริหารความเสี่ยงด้านปฏิบัติการ ได้แก่ การจัดเก็บข้อมูลเหตุการณ์ผิดปกติ (Incident Report) ซึ่งระบุรายละเอียดรวมถึงแนวทางการแก้ไขและป้องกันเพื่อไม่ให้เกิดเหตุการณ์ซ้ำอีก และจัดให้ทุกหน่วยงานประเมินความเสี่ยงโดยตนเอง (Risk and Control Self-Assessment: RCSA) รวมทั้งกำหนดการรายงานแผนการจัดการความเสี่ยง การจัดทำข้อมูลดัชนีชี้วัดความเสี่ยง (Key Risk Indicators: KRI) เพื่อติดตามความเสี่ยงอย่างน้อยเดือนละ 1 ครั้ง และมีการทบทวนเป็นประจำทุกปี อีกทั้งมีแผนพัฒนาบุคลากร รวมถึงการลงทุนด้านเทคโนโลยีสารสนเทศ ซึ่งสามารถลดโอกาสการเกิดความเสียหายได้

บริษัทจัดให้มีนโยบายการบริหารความต่อเนื่องทางธุรกิจ เพื่อเป็นแนวทางในการบริหารความต่อเนื่องทางธุรกิจ (Business Continuity Management: BCM) และเป็นกรอบในการจัดทำแผนการดำเนินธุรกิจอย่างต่อเนื่อง (Business Continuity Plan: BCP) เพื่อรองรับการดำเนินธุรกิจของบริษัทภายใต้สถานการณ์ฉุกเฉิน อาทิ วิกฤตภัย และภัยพิบัติต่างๆ ที่อาจเกิดขึ้น เพื่อให้บริษัทสามารถให้บริการได้อย่างต่อเนื่องหรือลดเวลาการหยุดชะงักการดำเนินงานของบริษัทให้อยู่ในระดับที่ยอมรับได้ ซึ่งมีการทดสอบแผนเป็นประจำทุกปีเพื่อให้มั่นใจว่าบริษัทสามารถดำเนินธุรกิจภายใต้ภาวะวิกฤตต่างๆ ได้อย่างมีประสิทธิภาพ

ความเสี่ยงด้านกฎหมาย หมายถึง ความเสี่ยงที่บริษัทจะได้รับความเสียหาย เมื่อดำเนินการในเรื่องที่เกี่ยวข้องกับกฎหมายไม่รอบคอบ รัดกุม หรือบกพร่อง เช่น การจัดทำสัญญาต่างๆ ไม่มีระบบการตรวจสอบว่าบริษัทคู่ค้าตราสารเป็นผู้ที่มีอำนาจลงนามจริง หรือมีตัวตนจริงหรือไม่ เป็นต้น และความเสี่ยงอาจ

เกิดจากการประกอบธุรกิจที่บริษัทหรือเจ้าหน้าที่มีการปฏิบัติไม่เป็นไปตามหลักเกณฑ์ที่ทางการกำหนด โดยบริษัทให้ความสำคัญและกำหนดแนวทางการบริหารความเสี่ยงเป็นการเฉพาะ อาทิ การร่างและจัดทำสัญญามาตรฐาน หรือบันทึกข้อตกลงต่างๆ ที่เกี่ยวกับการประกอบธุรกิจ จะต้องผ่านการตรวจสอบโดยนักกฎหมายหรือที่ปรึกษากฎหมาย และฝ่ายกำกับและตรวจสอบการปฏิบัติงานก่อนที่จะนำมาใช้งานจริง มีการกำหนดขั้นตอนการเปิดบัญชีซื้อขายหน่วยลงทุน โดยลูกค้าต้องมีเอกสารประกอบการพิจารณาที่ครบถ้วน รวมถึง การดูแลให้พนักงานปฏิบัติงานตามคู่มือการปฏิบัติงาน กฎหมาย กฎเกณฑ์ ข้อบังคับต่างๆ รวมถึงจรรยาบรรณที่เกี่ยวข้องกับการประกอบธุรกิจจัดการกองทุนโดยเคร่งครัด

5) ความเสี่ยงด้านกลยุทธ์

ความเสี่ยงด้านกลยุทธ์ หมายถึง ความเสี่ยงที่เกิดจากการกำหนดแผนกลยุทธ์ แผนดำเนินงาน และการนำไปปฏิบัติไม่เหมาะสมหรือไม่สอดคล้องกับปัจจัยภายในและสภาพแวดล้อมภายนอก อันส่งผลกระทบต่อรายได้ เงินกองทุน หรือการดำรงอยู่ของกิจการ

บริษัทมีแนวทางในการบริหารความเสี่ยงด้านกลยุทธ์ ได้แก่ การมีกรรมการและผู้บริหารระดับสูงที่มีความรู้ และมีประสบการณ์ที่เหมาะสม เป็นอิสระ มีการวางนโยบาย แผนกลยุทธ์ที่ชัดเจนและมีประสิทธิภาพ การมีบุคลากรที่มีคุณภาพและมีการฝึกอบรมที่เพียงพอ มีระบบการบริหารความเสี่ยงและการได้รับข้อมูลต่างๆ อย่างเพียงพอ โดยแผนธุรกิจและงบประมาณได้นำเสนอต่อคณะกรรมการบริษัทเพื่อพิจารณาอนุมัติ และมีการทบทวนเป็นประจำทุกครึ่งปี เพื่อให้สอดคล้องกับภาวะเศรษฐกิจที่เปลี่ยนแปลงไป

2.3 ความเสี่ยงจากบริษัทหลักทรัพย์ แลนด์ แอนด์ เฮาส์ จำกัด (มหาชน)

ภาพรวมการบริหารความเสี่ยง

บริษัทหลักทรัพย์ แลนด์ แอนด์ เฮาส์ จำกัด (มหาชน) ได้วางกรอบและกลยุทธ์ในการดำเนินธุรกิจให้มีการเติบโตบนพื้นฐานการบริหารความเสี่ยงที่มีประสิทธิภาพควบคู่กับการสร้างผลตอบแทนที่ยั่งยืน บริษัทมีการควบคุมดูแลการบริหารจัดการความเสี่ยงอย่างเป็นระบบ มีการกำหนดโครงสร้างและนโยบายการบริหารความเสี่ยงเป็นลายลักษณ์อักษรเพื่อวัตถุประสงค์ในการป้องกันความเสี่ยงและการบริหารจัดการความเสี่ยงได้อย่างมีประสิทธิภาพ รวมทั้งดำเนินธุรกิจที่สอดคล้องกับการกำกับดูแลตามหลักบรรษัทภิบาลที่ดี

การดำเนินธุรกิจหลักทรัพย์ มีความเกี่ยวข้องโดยตรงต่อตลาดเงินและภาวะเศรษฐกิจทั้งในประเทศและต่างประเทศซึ่งมีการเปลี่ยนแปลงอย่างรวดเร็ว นอกจากนี้ สภาพแวดล้อมในการดำเนินธุรกิจไม่ว่าจะเป็นการเปลี่ยนแปลงกฎระเบียบของทางการ การเปลี่ยนแปลงด้านระบบเทคโนโลยี ล้วนเป็นปัจจัยที่ส่งผลกระทบต่อ การดำเนินธุรกิจ โดยความเสี่ยงแบ่งออกเป็น 8 ด้านหลักๆ ดังนี้

1) ความเสี่ยงจากการแข่งขันในธุรกิจหลักทรัพย์

ธุรกิจนายหน้าซื้อขายหลักทรัพย์เป็นธุรกิจที่มีการแข่งขันสูงโดยเฉพาะด้านค่าธรรมเนียมนายหน้าซื้อขายหลักทรัพย์ รวมถึงมีการเติบโตอย่างรวดเร็วของการทำธุรกิจแบบใหม่ๆ โดยใช้เทคโนโลยีสารสนเทศ ใน

รูปแบบของ Fintech (Financial Technology) ทำให้รายได้จากธุรกิจมีแนวโน้มลดลงแม้มูลค่าการซื้อขายหลักทรัพย์จะดีขึ้น ดังนั้น หากบริษัทไม่สามารถรักษาคุณภาพการให้บริการที่อาจทำให้บริษัทสูญเสียส่วนแบ่งการตลาด

บริษัทตระหนักถึงความเสี่ยงดังกล่าว จึงได้เตรียมความพร้อมในการแข่งขัน โดยกำหนดกลยุทธ์ที่มุ่งเน้นการขยายฐานลูกค้าแบบยั่งยืนผ่านช่องทางที่มีประสิทธิภาพของกลุ่มธุรกิจทางการเงิน แลนด์ แอนด์ เฮาส์ การพัฒนาบุคลากรให้มีความพร้อมในการแข่งขัน ตลอดจนการพัฒนาระบบเทคโนโลยีสารสนเทศอย่างต่อเนื่อง เพื่อให้ลูกค้าสามารถทำรายการซื้อขายได้ อย่างสะดวกและปลอดภัย รวมถึงการนำเทคโนโลยีมาใช้ในการดำเนินงานทุกมิติทั้งการปฏิบัติงานและการบริการเพื่ออำนวยความสะดวกแก่ลูกค้า

2) ความเสี่ยงด้านการกระจุกตัวของฐานลูกค้า

ความเสี่ยงด้านการกระจุกตัวของฐานลูกค้า เป็นความเสี่ยงสำคัญด้านหนึ่งของธุรกิจหลักทรัพย์ เนื่องจากหากลูกค้ามีการกระจุกตัวในฐานลูกค้ารายใหญ่หรือลูกค้าสถาบันเป็นหลัก หากสูญเสียลูกค้ากลุ่มดังกล่าวไปอาจส่งผลกระทบต่อรายได้ค่าธรรมเนียมการเป็นนายหน้าซื้อขายหลักทรัพย์ได้

ฐานรายได้ค่านายหน้าของบริษัทมาจากกลุ่มลูกค้าที่มีการกระจายตัวค่อนข้างดี และกลุ่มลูกค้ามีความสัมพันธ์ที่ดีต่อกันมาโดยตลอด ทั้งนี้บริษัทตระหนักถึงความเสี่ยงด้านนี้ จึงมีนโยบายขยายฐานลูกค้าใหม่ ทั้งลูกค้าประเภทสถาบันและรายย่อยให้มากขึ้นอย่างต่อเนื่องทุกปี และมีการพัฒนาระบบการส่งคำสั่งซื้อขายหลักทรัพย์ผ่านระบบอินเทอร์เน็ต เพื่อขยายฐานลูกค้าที่ส่งคำสั่งด้วยตัวเองซึ่งมีสัดส่วนมากขึ้น

3) ความเสี่ยงเกี่ยวกับการพึ่งพิงบุคลากร

การประกอบธุรกิจหลักทรัพย์และธุรกิจสัญญาซื้อขายล่วงหน้า ต้องอาศัยบุคลากรที่มีประสบการณ์ ความรู้ความสามารถ ความชำนาญ บุคลากรจึงเป็นปัจจัยสำคัญในการประกอบธุรกิจ โดยเฉพาะบุคลากรด้านการลงทุนในบัญชีลงทุนบริษัท ด้านการตลาด ด้านเทคโนโลยีสารสนเทศ และการวิเคราะห์หลักทรัพย์ ในสภาวะที่ธุรกิจมีการแข่งขันสูงบุคลากรที่มีประสบการณ์และความเชี่ยวชาญในผลิตภัณฑ์การลงทุนมีอยู่อย่างจำกัด ทำให้เกิดการแย่งชิงบุคลากร ซึ่งการโยกย้ายบุคลากรอาจส่งผลกระทบต่อความต่อเนื่องของการดำเนินงานและผลการดำเนินงาน อย่างไรก็ตามเพื่อลดความเสี่ยงในเรื่องดังกล่าว บริษัทได้วางแนวทางในการบริหารจัดการค่าตอบแทนและสวัสดิการให้มีความเหมาะสมกับสภาพการแข่งขันในอุตสาหกรรมอยู่ตลอดเวลา และการส่งเสริมให้พนักงานได้ฝึกอบรมพัฒนาความรู้ในด้านต่างๆ รวมทั้งการเข้าร่วมกิจกรรมการแข่งขันกีฬาประเภทต่างๆ ที่จัดโดยสมาคมบริษัทหลักทรัพย์ไทย และกิจกรรมภายในของบริษัท เพื่อสร้างความสามัคคีและความผูกพันของพนักงานภายในองค์กร

4) ความเสี่ยงในธุรกรรมการจัดจำหน่ายหลักทรัพย์

ความเสี่ยงในธุรกรรมการจัดจำหน่ายหลักทรัพย์เป็นความเสี่ยงที่เกิดจากการไม่สามารถกระจายหรือเสนอขายหลักทรัพย์ที่จัดจำหน่ายได้ตามจำนวนที่รับประกัน ซึ่งอาจเกิดจากราคาเสนอขายไม่เหมาะสม หรือความผันผวนของสภาวะตลาด อัตราดอกเบี้ย และอัตราแลกเปลี่ยน ทำให้บริษัทต้องรับหลักทรัพย์ที่เหลือจากการจัดจำหน่ายเข้าบัญชีเงินลงทุน บริษัทจึงได้กำหนดแนวทางป้องกันความเสี่ยงโดย

ทำการวิเคราะห์ และตรวจสอบถึงลักษณะธุรกิจ ข้อมูลเบื้องต้น ผลการดำเนินงานและแนวโน้มการดำเนินงานธุรกิจในอนาคตของบริษัทผู้ออกหลักทรัพย์ รวมถึงความสนใจของนักลงทุนและความต้องการที่จะซื้อหลักทรัพย์เพื่อนำข้อมูลมาประกอบการตัดสินใจในการพิจารณาซื้อเป็นผู้จัดจำหน่ายและรับประกันการจำหน่ายหลักทรัพย์

5) ความเสี่ยงจากหนี้สงสัยจะสูญและหนี้สูญของลูกหนี้หลักทรัพย์

ความเสี่ยงจากหนี้สงสัยจะสูญและหนี้สูญ เป็นความเสี่ยงที่เกิดจากลูกค้าไม่สามารถชำระเงินได้ภายในระยะเวลาที่กำหนด บริษัทมีการควบคุมความเสี่ยงโดยการพิจารณากำหนดวงเงินที่จะให้กับลูกค้าหรือคู่สัญญาแต่ละรายอย่างเหมาะสม สำหรับลูกค้าบัญชีเงินสดบริษัทได้ให้ความสำคัญกับการพิจารณาคัดเลือกลูกค้า การกำหนดวงเงินซื้อขายหลักทรัพย์ตามฐานะการเงินของลูกค้าแต่ละราย และมีการทบทวนฐานะการเงินและการใช้วงเงินอย่างใกล้ชิด สำหรับลูกค้าประเภทบัญชีเครดิตบาลานซ์ บริษัทได้กำหนดนโยบายการให้กู้ยืมเพื่อซื้อหลักทรัพย์ เพื่อให้ปริมาณการกู้ยืมอยู่ในระดับที่กำหนดและเหมาะสมกับสถานะตลาดในขณะนั้น โดยการกำหนดวงเงินให้กู้ยืมของลูกค้าแต่ละรายจะสอดคล้องกับฐานะการเงินของลูกค้าและไม่เกินร้อยละ 25 ของเงินกองทุนของบริษัท อัตราส่วนเงินให้กู้ยืมต่อเงินกองทุนโดยยอดหนี้ทั้งหมดต้องไม่เกิน 5 เท่าของเงินกองทุน และควบคุมไม่ให้ซื้อหลักทรัพย์กระจุกตัวในหลักทรัพย์ใดหลักทรัพย์หนึ่ง

6) ความเสี่ยงจากการเปลี่ยนแปลงนโยบาย ระเบียบ ข้อบังคับ และกฎหมายต่างๆ

การเปลี่ยนแปลงนโยบาย ระเบียบ ข้อบังคับ และกฎหมายต่างๆ เช่น การเปลี่ยนแปลงหลักเกณฑ์และแนวทางปฏิบัติ การเปลี่ยนแปลงด้านระบบการซื้อขาย การเปลี่ยนแปลงอัตราค่าธรรมเนียมและอื่นๆ ซึ่งอาจส่งผลกระทบต่อการทำงานของของบริษัท

บริษัทได้บริหารจัดการความเสี่ยง โดยมีการติดตามการเปลี่ยนแปลงนโยบายของหน่วยงานกำกับดูแลอย่างสม่ำเสมอ รวมทั้งการส่งเจ้าหน้าที่เข้าร่วมประชุมเพื่อร่วมแสดงความคิดเห็น นอกจากนี้ หน่วยงานด้านการกำกับดูแลของบริษัทจะแจ้งการเปลี่ยนแปลงดังกล่าวให้พนักงานได้รับทราบ

7) ความเสี่ยงด้านการลงทุนในหลักทรัพย์และผลตอบแทน

ความเสี่ยงด้านการลงทุนในหลักทรัพย์และผลตอบแทนเป็นความเสี่ยงที่บริษัทอาจไม่ได้รับผลตอบแทนจากเงินลงทุนตามที่คาดการณ์ไว้ บริษัทจึงกำหนดให้มีแนวทางและนโยบายการลงทุนที่ชัดเจน ครอบคลุมทั้งประเภทตราสารหนี้และตราสารทุน พร้อมทั้งกำหนดระดับความเสี่ยงของพอร์ตการลงทุนที่ยอมรับได้ และจำกัดผลขาดทุนที่อาจเกิดขึ้น รวมทั้งทบทวนนโยบายการลงทุนอย่างสม่ำเสมอ เพื่อให้สอดคล้องกับการเปลี่ยนแปลงของสถานะตลาดการลงทุน

8) ความเสี่ยงจากการไม่สามารถดำเนินธุรกิจได้อย่างต่อเนื่อง

เหตุการณ์ที่อยู่เหนือการควบคุมของบริษัท เช่น ภัยธรรมชาติ การชุมนุมทางการเมือง เหตุการณ์จลาจล อาจส่งผลกระทบต่อการทำงานของของบริษัท ดังนั้นเพื่อให้มั่นใจได้ว่าบริษัทสามารถให้บริการได้อย่าง

ต่อเนื่องเมื่อเผชิญภาวะวิกฤต บริษัทจึงได้จัดทำแผนความต่อเนื่องทางธุรกิจ (Business Continuity Plan: BCP) ซึ่งมีการซักซ้อมและทดสอบอย่างน้อยปีละ 1 ครั้ง เพื่อให้การปฏิบัติเป็นไปตามแผนอย่างมีประสิทธิภาพ

➤ บทบาทและหน้าที่ของผู้ตรวจสอบภายใน

คณะกรรมการบริษัทได้กำหนดให้คณะกรรมการตรวจสอบ มีหน้าที่สอบทานให้กลุ่มธุรกิจทางการเงินมีการรายงานทางการเงินอย่างครบถ้วนเพียงพอและเปิดเผยข้อมูลเป็นไปตามมาตรฐานการบัญชี และสอดคล้องตามกฎระเบียบของธนาคารแห่งประเทศไทย รวมถึงสอบทานให้กลุ่มธุรกิจทางการเงินมีระบบการควบคุมภายในและการตรวจสอบภายในที่เหมาะสม กำกับดูแล และติดตามการปฏิบัติตามนโยบายของกลุ่มธุรกิจทางการเงิน

สำหรับการควบคุมภายใน ฝ่ายตรวจสอบมีหน้าที่ตรวจสอบและประเมินความเพียงพอของระบบการควบคุมภายใน ตรวจสอบและติดตามดูแลการปฏิบัติงานให้เป็นไปตามนโยบาย ระเบียบปฏิบัติ กระบวนการปฏิบัติงานและจรรยาบรรณในการปฏิบัติงาน รวมทั้งข้อกำหนดตามกฎหมาย และระเบียบข้อบังคับของทาง การตรวจสอบระบบการควบคุมภายใน เพื่อประเมินความเพียงพอของระบบการควบคุมภายใน และความเหมาะสมของการจัดการความเสี่ยง ประเมินประสิทธิภาพของการบริหารทรัพยากรและประเมินความถูกต้องและความน่าเชื่อถือของข้อมูล การเก็บรักษาข้อมูลลูกค้า และกำหนดมาตรการป้องกันการนำข้อมูลลูกค้าไปใช้ในทางที่ไม่เหมาะสม พร้อมทั้งเสนอแนะแนวทางการปรับปรุงการปฏิบัติงาน และรายงานผลการตรวจสอบต่อคณะกรรมการตรวจสอบ และคณะกรรมการบริษัทอย่างสม่ำเสมอ

5.2 ข้อมูลการประเมินความเสี่ยงแต่ละด้านของกลุ่มธุรกิจทางการเงิน

บริษัท แอล เอช ไฟแนนซ์เซียล กรุ๊ป จำกัด (มหาชน) เป็นบริษัทแม่ของกลุ่มธุรกิจทางการเงิน ซึ่งไม่ได้ทำธุรกิจของตนเอง ความเสี่ยงของบริษัทจึงมีความสัมพันธ์โดยตรงกับธนาคารแลนด์ แอนด์ เฮาส์ จำกัด (มหาชน) ในฐานะบริษัทลูกในกลุ่มธุรกิจทางการเงิน โดยกลุ่มธุรกิจทางการเงินมีแนวทางการประเมินความเสี่ยงแต่ละด้าน ตามรายละเอียดดังนี้

5.2.1 ความเสี่ยงด้านเครดิต (Credit Risk)

ความเสี่ยงด้านเครดิต หมายถึง ความเสี่ยงที่เกิดขึ้นจากการที่คู่สัญญาไม่สามารถปฏิบัติตามภาระที่ตกลงไว้ รวมถึงโอกาสที่คู่ค้าจะถูกปรับลดอันดับความเสี่ยงด้านเครดิตและความเสี่ยงอันเกิดจากการที่คุณภาพของสินเชื่อ หรือเงินลงทุนเสื่อมลงและไม่สามารถปรับราคาเพื่อชดเชยความเสี่ยงที่เพิ่มได้ ซึ่งอาจส่งผลกระทบต่อรายได้และเงินกองทุนของกลุ่มธุรกิจทางการเงิน ทั้งนี้ ความเสี่ยงด้านเครดิตเป็นความเสี่ยงที่เกี่ยวข้องกับเงินให้สินเชื่อ ที่เป็นธุรกรรมหลักของธนาคาร ทั้งในด้านเงินให้สินเชื่อที่เป็นสินทรัพย์ของธนาคารและส่วนที่เป็นภาระผูกพัน เช่น การให้กู้ยืมและธุรกรรมที่เกิดจากการที่คู่สัญญามีภาระที่ต้องส่งมอบสินทรัพย์หรือชำระหนี้แก่ธนาคาร รวมทั้งธุรกรรมที่เกี่ยวกับเงินลงทุน รวมถึงโอกาสที่คู่ค้าจะถูกปรับลดอันดับความเสี่ยงด้านเครดิต และความเสี่ยงจากการตีราคามูลค่าตลาดของตราสารที่มีมูลค่าลดลง

- นโยบายการบริหารความเสี่ยงด้านเครดิต

ธนาคารมีนโยบายบริหารความเสี่ยงด้านเครดิต และหลักเกณฑ์การพิจารณาสินเชื่อ เพื่อควบคุม ป้องกัน และลดทอนความเสี่ยงอันอาจเกิดขึ้นจากธุรกรรมการให้สินเชื่อของธนาคาร เพื่อให้เกิดความสมดุลระหว่างความเสี่ยงในการให้สินเชื่อกับผลตอบแทนที่ได้รับ โดยวางนโยบายให้มีเป้าหมายและกระบวนการที่มีความเหมาะสมกับความเสี่ยง

ของแต่ละประเภทสินเชื่อของธนาคาร เพื่อสร้างเป้าหมายที่ชัดเจนในการปฏิบัติงานและมีความยืดหยุ่นในการปรับปรุงนโยบาย โดยอยู่ภายใต้ระดับความเสี่ยงต่าง ๆ ที่ยอมรับได้ และสอดคล้องกับหลักการที่สำคัญ ได้แก่

- หลักการให้สินเชื่อ ที่ต้องพิจารณาเงื่อนไขต่าง ๆ อาทิ พื้นที่เป้าหมายในการให้สินเชื่อ ประเภทธุรกิจ ลักษณะสินเชื่อ กิจกรรม และบุคคลหรือนิติบุคคลที่ธนาคารไม่ให้การสนับสนุน
- หลักการการให้สินเชื่อแก่ผู้ถือหุ้นรายใหญ่และผู้ที่เกี่ยวข้องหรือกิจการที่มีผลประโยชน์เกี่ยวข้อง และหลักการการให้สินเชื่อสำหรับลูกหนี้ที่ทำธุรกิจเกี่ยวข้องกับผู้ถือหุ้นรายใหญ่ กรรมการ และ ผู้บริหารของธนาคาร
- การกำหนดขอบเขตวงเงินให้กู้ยืมต่อรายเพื่อลดความเสี่ยงในการกระจุกตัวของสินเชื่อ

ทั้งนี้ ธนาคารยังกำหนดให้มีการรายงานเหตุผลและความจำเป็นอย่างชัดเจนเกี่ยวกับการยกเว้นเงื่อนไขต่าง ๆ และ/หรือ การปฏิบัติงานที่ไม่เป็นไปตามนโยบายเหล่านี้ให้กับคณะกรรมการของธนาคาร

● เครื่องมือการบริหารความเสี่ยงด้านเครดิต

ธนาคารได้จัดให้มีเครื่องมือ วิธีการต่าง ๆ ที่สามารถติดตามควบคุมการปฏิบัติงานให้เป็นไปตามนโยบายการบริหารความเสี่ยงของธนาคารและกฎระเบียบของธนาคารแห่งประเทศไทย รวมทั้งจัดทำข้อมูลเพื่อเป็นเครื่องชี้ให้เห็นถึงทิศทางความเสี่ยง ระดับความเสี่ยง เพื่อที่จะสามารถดำเนินการติดตามและควบคุมได้อย่างเหมาะสม พร้อมจัดทำรายงานนำเสนอแนวทางปฏิบัติที่เหมาะสมต่อผู้บริหารและคณะกรรมการที่เกี่ยวข้องรับทราบอย่างสม่ำเสมอเพื่อตัดสินใจได้ทันเวลา โดยกระบวนการบริหารความเสี่ยงที่สำคัญ ได้แก่

1) การระบุความเสี่ยง (Risk Identification) ธนาคารระบุความเสี่ยงโดยพิจารณาจากปัจจัยที่เกี่ยวข้องกับตัวลูกหนี้ ธุรกิจของลูกหนี้/คู่สัญญา และปัจจัยภายนอกที่มีผลกระทบในทางลบต่อรายได้และการดำเนินธุรกิจของลูกหนี้/คู่สัญญาตามหลักการที่ระบุไว้ในนโยบายการบริหารความเสี่ยงด้านเครดิตของธนาคาร รวมทั้งติดตามการเปลี่ยนแปลงของคุณภาพสินเชื่อ และแนวโน้มการค้างชำระ ซึ่งจะช่วยให้เห็นภาพของคุณภาพสินทรัพย์และความเสี่ยงด้านเครดิตได้ นอกจากนี้ ธนาคารยังจัดให้มีการสอบทานการจัดระดับความเสี่ยงของลูกหนี้และสอบทานความสอดคล้องกับปัจจัยเสี่ยงที่กำหนด

2) การวัดความเสี่ยง (Risk Measurement) เนื่องจากลักษณะของความเสี่ยงด้านเครดิตมีความแตกต่างกันไปตามประเภทสินเชื่อ ธนาคารจึงมีการใช้วิธีการที่แตกต่างกัน เพื่อให้สามารถสะท้อนความเสี่ยงในสินเชื่อแต่ละประเภทได้อย่างเหมาะสม ทั้งการใช้เครื่องมือทางสถิติอย่างง่ายตลอดจนระบบการบริหารความเสี่ยงด้านเครดิตที่สามารถติดตามควบคุมการปฏิบัติงานให้เป็นไปตามนโยบายความเสี่ยงของธนาคารและกฎระเบียบของธนาคารแห่งประเทศไทย รวมทั้งจัดทำข้อมูลเพื่อเป็นเครื่องชี้ให้เห็นถึงทิศทางความเสี่ยง ระดับความเสี่ยงเพื่อที่จะสามารถดำเนินการติดตามและควบคุมได้อย่างเหมาะสม พร้อมจัดทำรายงานนำเสนอแนวทางปฏิบัติที่เหมาะสมต่อผู้บริหารและคณะกรรมการที่เกี่ยวข้องรับทราบอย่างสม่ำเสมอ เพื่อตัดสินใจได้ทันเวลา

ธนาคารได้พัฒนาเครื่องมือเพื่อช่วยพิจารณากันกรองคุณภาพสินเชื่อของธนาคาร ประกอบด้วย Credit Rating Model และ Credit Scoring Model ซึ่งได้รับการพัฒนาโดยฝ่ายบริหารความเสี่ยงทั้งนี้ Credit Rating Model ใช้ในการจัดอันดับเครดิตสำหรับลูกค้านิติบุคคล ส่วน Credit Scoring Model ใช้ในการจัดอันดับ

เครดิตสำหรับลูกค้าบุคคลธรรมดา ซึ่งธนาคารได้ตระหนักถึงระดับความแม่นยำและประสิทธิภาพของเครื่องมือดังกล่าวที่ธนาคารนำมาใช้ประกอบการพิจารณาอนุมัติสินเชื่อเพื่อลดการพึ่งพิงการใช้ดุลยพินิจของผู้อนุมัติในกระบวนการพิจารณาอนุมัติสินเชื่อ ธนาคารมีการติดตามผลของการใช้ตัวแบบ รวมถึงการวิเคราะห์ประสิทธิภาพการใช้งานอย่างสม่ำเสมอ เพื่อการพัฒนาและปรับปรุงอย่างต่อเนื่อง โดยเครื่องมือทั้งสองจะผ่านความเห็นชอบในการพัฒนาและนำมาใช้แต่ละครั้งจากคณะกรรมการบริหารความเสี่ยงและคณะกรรมการกำกับความเสี่ยง

3) การติดตามดูแลความเสี่ยงด้านเครดิต (Risk Monitoring and Reporting) ธนาคารจัดให้มีกระบวนการติดตามดูแลความเสี่ยงด้านเครดิต ที่ทำให้ทราบถึงปริมาณและระดับความเสี่ยงของลูกหนี้อย่างต่อเนื่องเป็นปัจจุบัน และทันต่อความเสียหายที่อาจจะเกิดขึ้นอย่างสม่ำเสมอ ทั้งในระดับรายลูกหนี้ และระดับพอร์ตเงินให้สินเชื่อ โดยกำหนดให้มีการทบทวนวงเงินทุกปี อย่างน้อยปีละ 1 ครั้ง สำหรับสินเชื่อระยะสั้น ส่วนสินเชื่อระยะยาว ธนาคารกำหนดให้มีการติดต่อและเยี่ยมเยียนลูกหนี้ทุกปี อย่างน้อยปีละ 1 ครั้ง เช่นกัน พร้อมจัดทำรายงานการเยี่ยมลูกหนี้ เพื่อรายงานสถานะของลูกหนี้และการปฏิบัติตามเงื่อนไขต่อผู้บริหารระดับสูง เพื่อให้ทราบถึงความก้าวหน้าหรืออุปสรรคต่าง ๆ ที่อาจมีผลต่อกิจการของลูกหนี้ อีกทั้งเป็นการวิเคราะห์ความสามารถของลูกหนี้ที่จะชำระหนี้คืนได้อย่างละเอียด ตรงตามที่ธนาคารกำหนด รวมถึงการประเมินมูลค่าหลักทรัพย์ที่ใช้ค้ำประกันทั้งในด้านมูลค่าและสภาพคล่อง

นอกจากนี้ ธนาคารยังดำเนินการให้มีการทดสอบภาวะวิกฤต (Stress Testing) ที่ครอบคลุมความเสี่ยงด้านเครดิตอย่างน้อยปีละ 1 ครั้ง เพื่อคาดการณ์ความเสียหายที่อาจจะเกิดขึ้นของลูกหนี้หรือคู่สัญญาแต่ละรายและเครดิตประเภทต่าง ๆ ภายในพอร์ตและนำผลกระทบของการเสื่อมคุณภาพเครดิตในพอร์ตสินเชื่อของลูกหนี้มาพิจารณาว่ามีผลกระทบต่อความเพียงพอของเงินกองทุนและการสำรองค่าเผื่อหนี้สงสัยจะสูญที่มีอยู่ เพื่อให้ธนาคารสามารถดำเนินการจัดการความเสี่ยงที่อาจเกิดขึ้นได้อย่างทันกาล

4) การควบคุมและลดความเสี่ยง (Risk Control and Mitigation) ในการควบคุมความเสี่ยงด้านเครดิต ธนาคารมีการกำหนดระดับการกระจุกตัวสูงสุดของเงินให้สินเชื่อทั้งในระดับภาคธุรกิจ/อุตสาหกรรม (Industry Limit) และระดับลูกค้าเพื่อควบคุมไม่ไห้ธนาคารมีความเสี่ยงด้านเครดิตในภาคธุรกิจหนึ่ง ๆ หรือลูกค้ารายใดรายหนึ่งมากเกินไป ซึ่งเมื่อใดที่ระดับความเสี่ยงถึง Limit ที่กำหนด ธนาคารจะมีการติดตามและควบคุมให้ระดับความเสี่ยงลดลงอยู่ในระดับที่ยอมรับได้ นอกจากนี้ ธนาคารยังจัดให้มีกระบวนการควบคุมภายในและการตรวจสอบเพื่อให้การจัดการความเสี่ยงเป็นไปตามกรอบและกระบวนการที่ธนาคารกำหนด

- **คำจำกัดความของการผิณฑ์ชำระหนี้และการด้อยค่าของสินทรัพย์**

การผิณฑ์ชำระหนี้ หมายถึง การที่ลูกหนี้/คู่สัญญาของธนาคารผิณฑ์สัญญาไม่สามารถชำระหนี้ได้ภายในระยะเวลาที่กำหนดไว้ในสัญญาเกินกว่า 90 วัน นับแต่วันถึงกำหนดชำระหรือลูกหนี้ที่ได้รับการจัดชั้นต่ำกว่ามาตรฐาน หรือต่ำกว่าตามเกณฑ์ที่ธนาคารแห่งประเทศไทยกำหนดว่าด้วยหลักเกณฑ์การจัดชั้น และการกันเงินสำรองของสถาบันการเงิน

การด้อยค่าของสินทรัพย์ หมายถึง สินทรัพย์จะเกิดการด้อยค่าก็ต่อเมื่อมูลค่าตามบัญชีของสินทรัพย์นั้นสูงกว่ามูลค่าที่คาดว่าจะได้รับคืน

- **การจัดชั้นและการกันสำรอง**

ธนาคารได้มีนโยบายหลักเกณฑ์การจัดชั้นและการกันสำรองตามเกณฑ์ที่ธนาคารแห่งประเทศไทยกำหนด เพื่อให้ธนาคารมีการกันเงินสำรองอย่างเพียงพอและสามารถรองรับความเสียหายที่อาจเกิดขึ้นจากการด้อยค่าของสินทรัพย์ที่ธนาคารได้ถือครองอยู่ เมื่อมีข้อบ่งชี้ว่าลูกหนี้จะไม่สามารถชำระหนี้ได้ และจากความเสี่ยงในการดำเนินธุรกิจ โดยแบ่งประเภทการจัดชั้นลูกหนี้เป็น ลูกหนี้จัดชั้นปกติ ลูกหนี้จัดชั้นกล่าวถึงเป็นพิเศษ ลูกหนี้จัดชั้นต่ำกว่ามาตรฐาน ลูกหนี้จัดชั้นสงสัย ลูกหนี้จัดชั้นสงสัยจะสูญหรือจัดชั้นสูญตามระยะเวลาการค้างชำระเงินต้นหรือดอกเบี้ย

สำหรับการคำนวณเงินกองทุนต่อสินทรัพย์เสี่ยงของธนาคารตามวิธี Standardised Approach (วิธี SA) มีการแบ่งเงินกันสำรอง ดังนี้

- **Specific Provision** หมายถึง เงินสำรองที่ได้กันไว้เป็นค่าเผื่อหนี้สูญหรือหนี้สงสัยจะสูญ ค่าเผื่อการด้อยค่า ค่าเผื่อการปรับมูลค่าสำหรับสินทรัพย์ที่อาจเสียหายสำหรับสินทรัพย์และรายการนอกงบดุลทั้งหมด โดยธนาคารสามารถระบุได้ว่าเป็นเงินสำรองที่ได้กันไว้สำหรับสินทรัพย์หรือรายการนอกงบดุลใด แต่ไม่รวมเงินสำรองสำหรับสินทรัพย์จัดชั้นปกติที่ธนาคารนับเป็นเงินกองทุนชั้นที่ 2 แล้ว
- **General Provision** หมายความว่า เงินสำรองสำหรับสินทรัพย์จัดชั้นปกติ ได้แก่ เงินสำรองสำหรับสินทรัพย์จัดชั้นปกติทั้งหมด แต่ไม่รวมถึงเงินสำรองสำหรับสินทรัพย์จัดชั้นปกติส่วนที่นับเป็น Specific provision

ทั้งนี้ ธนาคารเตรียมความพร้อมสำหรับการปฏิบัติตามมาตรฐานการรายงานทางการเงิน ฉบับที่ 9 เรื่อง เครื่องมือทางการเงิน ที่สภาวิชาชีพบัญชี ในพระบรมราชูปถัมภ์จะมีการบังคับใช้ในปี 2563 ซึ่งกำหนดหลักการและวิธีการทางบัญชีสำหรับเครื่องมือทางการเงิน โดยให้จัดประเภทรายการในงบการเงิน ได้แก่ ลูกหนี้ เงินลงทุน เงินกู้ยืม ให้สะท้อนการบริหารความเสี่ยงมากขึ้น โดยพิจารณาความเสี่ยงจากเหตุการณ์ที่คาดว่าจะเกิดขึ้นในอนาคต (Forward looking) ด้วย ซึ่งจะส่งผลกระทบต่อวิธีการจัดชั้น การกันเงินสำรอง และการตัดรายการออกจากบัญชีของ

อย่างไรก็ตาม ธนาคารได้พิจารณาผลกระทบเบื้องต้น และดำเนินการกันสำรองให้เพียงพอเพื่อให้สอดคล้องกับมาตรฐานการรายงานทางการเงินฉบับใหม่ พร้อมทั้งมีการเตรียมความพร้อมทั้งทางด้านบุคลากร และระบบงานที่ต้องใช้ในการคำนวณการกันเงินสำรองตามมาตรฐานการรายงานทางการเงิน (IFRS9) ดังกล่าวเรียบร้อยแล้ว

สำหรับรายละเอียดของข้อมูลเชิงปริมาณของฐานะที่เกี่ยวข้องกับความเสี่ยงด้านเครดิต ปรากฏรายละเอียดแสดงตามตารางที่ 6 ตารางที่ 7.1 ตารางที่ 7.2 ตารางที่ 8 ตารางที่ 9.1 ตารางที่ 9.2 ตารางที่ 10.1 ตารางที่ 10.2 ตารางที่ 13 ตารางที่ 11.2 ตารางที่ 12 ตารางที่ 13 ตารางที่ 14.1 และ ตารางที่ 14.2

ตารางที่ 6 มูลค่ายอดคงค้างของสินทรัพย์ในงบแสดงฐานะการเงินและรายการนอกงบแสดงฐานะการเงินที่สำคัญ ก่อน พิจารณาผล
การปรับลดความเสี่ยงด้านเครดิต

หน่วย : ล้านบาท

รายการ	31 ธันวาคม 2562	31 ธันวาคม 2561
1. สินทรัพย์ในงบแสดงฐานะการเงิน	213,981.55	219,297.49
1.1 เงินให้สินเชื่อรวมสุทธิ ^{1/}	170,002.39	173,210.98
1.2 เงินลงทุนในตราสารหนี้สุทธิ ^{2/}	43,130.36	44,455.14
1.3 เงินฝาก (รวมดอกเบี้ยค้างรับ)	607.42	1,520.32
1.4 สินทรัพย์ตราสารอนุพันธ์	241.38	111.05
2. รายการนอกงบแสดงฐานะการเงิน^{3/}	60,232.07	38,559.00
2.1 การรับอวัลตัวเงิน การค้าประกันการกู้ยืมเงิน เล็ตเตอร์ออฟเครดิต และการค้ำประกันอื่นๆ	5,507.57	5,543.73
2.2 สัญญาอนุพันธ์นอกตลาด ^{4/}	19,236.91	1,038.39
2.3 วงเงินที่ยังมีได้เบิกใช้ซึ่งธนาคารพาณิชย์ได้ผูกพันไว้แล้ว (Undrawn committed line)	35,487.58	31,976.88

^{1/} รวมดอกเบี้ยค้างรับ และสุทธิหลังหักรายได้รอการตัดบัญชี ค่าเผื่อนหนี้สงสัยจะสูญ และค่าเผื่อการปรับมูลค่าจากการปรับโครงสร้างหนี้ และรวมเงินให้สินเชื่อสุทธิของรายการระหว่างธนาคารและตลาดเงินด้วย

^{2/} หมายรวมถึงเงินลงทุนในลูกหนี้ด้วย ซึ่งไม่รวมดอกเบี้ยค้างรับ และสุทธิหลังค่าเผื่อการปรับมูลค่าของหลักทรัพย์ และค่าเผื่อการค้ำประกันของหลักทรัพย์

^{3/} ก่อนคุณค่าแปลงสภาพ

^{4/} รวมถึงอนุพันธ์ที่เกี่ยวข้องกับตราสารทุนด้วย

ตารางที่ 7.1 มูลค่ายอดคงค้างของสินทรัพย์ในงบแสดงฐานะการเงินและรายการนอกงบแสดงฐานะการเงินที่สำคัญก่อนพิจารณาผลการปรับลดความเสี่ยงด้านเครดิต จำแนกตามภูมิภาคของลูกค้า

ข้อมูลสิ้นสุด ณ วันที่ 31 ธันวาคม 2562

หน่วย : ล้านบาท

ภูมิภาคของลูกค้า	สินทรัพย์ในงบแสดงฐานะการเงิน					รายการนอกงบแสดงฐานะการเงิน ^{3/}			
	รวม	เงินให้สินเชื่อรวมสุทธิ ^{1/}	เงินลงทุน ในตราสารหนี้สุทธิ ^{2/}	เงินฝาก (รวมดอกเบี้ยค้างรับ)	สินทรัพย์ตราสาร อนุพันธ์	รวม	การรับอวัลด์ตัวเงิน การ ค้ำประกันการกู้ยืมเงิน เล็ตเตอร์ออฟเครดิต และค้ำประกันอื่น ๆ	สัญญาอนุพันธ์ นอกตลาด	วงเงินที่ยังมิได้เบิกใช้ซึ่ง สง. ได้ผูกพันไว้แล้ว (Undrawn committed line)
1. กรุงเทพฯและปริมณฑล	184,647.43	140,668.27	43,130.36	607.42	241.38	58,561.25	5,261.34	19,236.91	34,063.00
2. ภาคกลาง	895.99	895.99	0.00	0.00	0.00	0.00	0.00	0.00	0.00
3. ภาคเหนือ	7,036.10	7,036.10	0.00	0.00	0.00	772.49	59.85	0.00	712.64
4. ภาคตะวันออก	3,815.60	3,815.60	0.00	0.00	0.00	243.95	4.52	0.00	239.43
5. ภาคตะวันออกเฉียงเหนือ	8,674.70	8,674.70	0.00	0.00	0.00	349.24	112.04	0.00	237.20
6. ภาคตะวันตก	27.60	27.60	0.00	0.00	0.00	0.00	0.00	0.00	0.00
7. ภาคตะวันตกเฉียงใต้	0.00	0.00	0.00	0.00	0.00	0.00	0.00	0.00	0.00
8. ภาคใต้	8,884.12	8,884.12	0.00	0.00	0.00	305.12	69.81	0.00	235.31
รวม	213,981.55	170,002.39	43,130.36	607.42	241.38	60,232.07	5,507.57	19,236.91	35,487.58

^{1/} รวมดอกเบี้ยค้างรับ และสุทธิหลังหักรายได้รายการตัดบัญชี ค่าเผื่อหนี้สงสัยจะสูญ และค่าเผื่อการปรับมูลค่าจากการปรับโครงสร้างหนี้ และรวมเงินให้สินเชื่อสุทธิของรายการระหว่างธนาคารและตลาดเงินด้วย

^{2/} หมายรวมถึงเงินลงทุนในลูกหนี้ด้วย ซึ่งไม่รวมดอกเบี้ยค้างรับ และสุทธิหลังค่าเผื่อการปรับมูลค่าของหลักทรัพย์ และค่าเผื่อการด้อยค่าของหลักทรัพย์

^{3/} ก่อนคุณค่าแปลงสภาพ

ตารางที่ 7.2 มูลค่ายอดคงค้างของสินทรัพย์ในงบแสดงฐานะการเงินและรายการนอกงบแสดงฐานะการเงินที่สำคัญก่อนพิจารณาผลการปรับลดความเสี่ยงด้านเครดิต จำแนกตามภูมิภาคของลูกค้า

ข้อมูลสิ้นสุด ณ วันที่ 31 ธันวาคม 2561

หน่วย : ล้านบาท

ภูมิภาคของลูกค้า	สินทรัพย์ในงบแสดงฐานะการเงิน					รายการนอกงบแสดงฐานะการเงิน ^{3/}			
	รวม	เงินให้สินเชื่อรวมสุทธิ ^{1/}	เงินลงทุน ในตราสารหนี้สุทธิ ^{2/}	เงินฝาก (รวมดอกเบี้ยค้างรับ)	สินทรัพย์ตราสาร อนุพันธ์	รวม	การรับอวัลต์ตัวเงิน การ ค้าประกันการกู้ยืมเงิน เล็ดเตอร์ออฟเครดิต และการค้าประกันอื่นๆ	สัญญาอนุพันธ์ นอกตลาด	วงเงินที่ยังมิได้เบิกใช้ซึ่ง สง. ได้ผูกพันไว้แล้ว (Undrawn committed line)
1. กรุงเทพฯและปริมณฑล	183,880.62	137,794.11	44,455.14	1,520.32	111.05	37,292.75	5,243.66	1,038.39	31,010.70
2. ภาคกลาง	1,084.40	1,084.40	0.00	0.00	0.00	5.35	0.00	0.00	5.35
3. ภาคเหนือ	8,069.69	8,069.69	0.00	0.00	0.00	259.86	125.15	0.00	134.71
4. ภาคตะวันออก	5,010.50	5,010.50	0.00	0.00	0.00	251.54	4.17	0.00	247.37
5. ภาคตะวันออกเฉียงเหนือ	10,124.87	10,124.87	0.00	0.00	0.00	409.83	105.16	0.00	304.67
6. ภาคตะวันตก	48.82	48.82	0.00	0.00	0.00	0.00	0.00	0.00	0.00
7. ภาคตะวันตกเฉียงใต้	0.00	0.00	0.00	0.00	0.00	0.00	0.00	0.00	0.00
8. ภาคใต้	11,078.59	11,078.59	0.00	0.00	0.00	339.67	65.59	0.00	274.08
รวม	219,297.49	173,210.98	44,455.14	1,520.32	111.05	38,559.00	5,543.73	1,038.39	31,976.88

^{1/} รวมดอกเบี้ยค้างรับ และสุทธิหลังหักรายได้รายการตัดบัญชี ค่าเผื่อนั้นสงสัยจะสูญ และค่าเผื่อการปรับมูลค่าจากการปรับโครงสร้างหนี้ และรวมเงินให้สินเชื่อสุทธิของรายการระหว่างธนาคารและตลาดเงินด้วย

^{2/} หมายถึงเงินลงทุนในลูกหนี้ด้วย ซึ่งไม่รวมดอกเบี้ยค้างรับ และสุทธิหลังค่าเผื่อการปรับมูลค่าของหลักทรัพย์ และค่าเผื่อการด้อยค่าของหลักทรัพย์

^{3/} ก่อนคุณค่าแปลงสภาพ

ตารางที่ 8 มูลค่ายอดคงค้างของสินทรัพย์ในงบแสดงฐานะการเงินและรายการนอกงบแสดงฐานะการเงินก่อนพิจารณาผลการปรับลดความเสี่ยงด้านเครดิต จำแนกตามอายุสัญญาที่เหลือ

หน่วย : ล้านบาท

รายการ	31 ธันวาคม 2562			31 ธันวาคม 2561		
	อายุไม่เกิน 1 ปี	อายุเกิน 1 ปี	รวม	อายุไม่เกิน 1 ปี	อายุเกิน 1 ปี	รวม
1. สินทรัพย์ในงบแสดงฐานะการเงิน	80,474.46	133,507.09	213,981.55	78,206.16	141,091.32	219,297.49
1.1 เงินให้สินเชื่อรวมสุทธิ ^{1/}	72,660.03	97,342.36	170,002.39	73,336.59	99,874.39	173,210.98
1.2 เงินลงทุนในตราสารหนี้สุทธิ ^{2/}	7,207.01	35,923.35	43,130.36	3,349.25	41,105.89	44,455.14
1.3 เงินฝาก (รวมดอกเบี้ยค้างรับ)	607.42	0.00	607.42	1,520.32	0.00	1,520.32
1.4 สินทรัพย์ตราสารอนุพันธ์	0.00	241.38	241.38	0.00	111.05	111.05
2. รายการนอกงบแสดงฐานะการเงิน^{3/}	40,278.90	19,953.16	60,232.07	17,684.68	20,874.33	38,559.00
2.1 การรับอวัลต์เงิน การค้ำประกันการกู้ยืมเงิน เล็ตเตอร์ออฟเครดิต และการค้ำประกันอื่นๆ	5,196.97	310.60	5,507.57	4,887.97	655.76	5,543.73
2.2 สัญญาอนุพันธ์นอกตลาด	18,271.98	964.93	19,236.91	0.00	1,038.39	1,038.39
2.3 วงเงินที่ยังมิได้เบิกใช้ซึ่งธนาคารพาณิชย์ได้ผูกพันไว้แล้ว (Undrawn committed line)	16,809.95	18,677.63	35,487.58	12,796.71	19,180.17	31,976.88

^{1/} รวมดอกเบี้ยค้างรับ และสุทธิหลังหักรายได้รอการตัดบัญชี ค่าเผื่อนั้นสงฆ์จะสูญ และค่าเผื่อการรับมูลค่าจากการปรับโครงสร้างหนี้ และรวมเงินให้สินเชื่อสุทธิของรายการระหว่างธนาคารและตลาดเงินด้วย

^{2/} หมายรวมถึงเงินลงทุนในลูกหนี้ด้วย ซึ่งไม่รวมดอกเบี้ยค้างรับ และสุทธิหลังค่าเผื่อการปรับมูลค่าของหลักทรัพย์ และค่าเผื่อการด้อยค่าของหลักทรัพย์

^{3/} ก่อนคุณค่าแปลงสภาพ

ตารางที่ 9.1 มูลค่ายอดคงค้างของเงินให้สินเชื่อรวมดอกเบี้ยค้างรับและเงินลงทุนในตราสารหนี้ก่อนพิจารณาผลการปรับลดความเสี่ยงด้านเครดิตจำแนกตามภูมิภาคของลูกค้าและตามเกณฑ์การจัดชั้นที่
ธปท.กำหนด

ข้อมูลสิ้นสุด ณ วันที่ 31 ธันวาคม 2562

หน่วย : ล้านบาท

ภูมิภาคของลูกค้า	เงินให้สินเชื่อรวมดอกเบี้ยค้างรับ ^{1/}						เงินลงทุนในตราสารหนี้
	ปกติ	กล่าวถึงเป็นพิเศษ	ต่ำกว่ามาตรฐาน	สงสัย	สงสัยจะสูญ	รวม	สงสัยจะสูญ
1. กรุงเทพฯและปริมณฑล	139,781.95	2,441.34	172.49	44.15	1,751.04	144,190.96	0.00
2. ภาคกลาง	893.81	8.55	0.00	0.00	0.00	902.36	0.00
3. ภาคเหนือ	7,060.96	11.94	0.00	0.00	25.93	7,098.82	0.00
4. ภาคตะวันออก	3,819.05	50.35	6.83	2.15	7.09	3,885.47	0.00
5. ภาคตะวันออกเฉียงเหนือ	8,328.00	493.97	0.00	0.00	93.06	8,915.03	0.00
6. ภาคตะวันตก	27.60	0.00	0.00	0.00	0.00	27.60	0.00
7. ภาคตะวันตกเฉียงใต้	0.00	0.00	0.00	0.00	0.00	0.00	0.00
8. ภาคใต้	8,116.39	389.28	0.00	0.00	672.71	9,178.37	0.00
รวม	168,027.76	3,395.43	179.31	46.30	2,549.83	174,198.63	0.00

^{1/} รวมยอดคงค้างเงินให้สินเชื่อและดอกเบี้ยค้างรับของรายการระหว่างธนาคารและตลาดเงิน

^{2/} หมายรวมถึงเงินลงทุนในลูกหนี้ด้วย

ตารางที่ 9.2 มูลค่ายอดคงค้างของเงินให้สินเชื่อรวมดอกเบี้ยค้างรับและเงินลงทุนในตราสารหนี้ก่อนพิจารณาผลการปรับลดความเสี่ยงด้านเครดิตจำแนกตามภูมิภาคของลูกค้าและตามเกณฑ์การจัดชั้นที่
ระบุกำหนด

ข้อมูลสิ้นสุด ณ วันที่ 31 ธันวาคม 2561

หน่วย : ล้านบาท

ภูมิภาคของลูกค้า	เงินให้สินเชื่อรวมดอกเบี้ยค้างรับ ^{1/}						เงินลงทุนในตราสารหนี้
	ปกติ	กล่าวถึงเป็นพิเศษ	ต่ำกว่ามาตรฐาน	สงสัย	สงสัยจะสูญ	รวม	สงสัยจะสูญ
1. กรุงเทพฯและปริมณฑล	137,716.27	1,019.76	290.85	19.99	1,682.45	140,729.32	0.00
2. ภาคกลาง	1,093.34	0.00	0.00	0.00	0.00	1,093.34	0.00
3. ภาคเหนือ	7,928.58	2.78	0.00	6.59	216.21	8,154.16	0.00
4. ภาคตะวันออก	4,554.38	96.12	13.69	0.00	448.74	5,112.94	0.00
5. ภาคตะวันออกเฉียงเหนือ	9,967.94	86.54	0.00	0.00	585.53	10,640.01	0.00
6. ภาคตะวันตก	48.83	0.00	0.00	0.00	0.00	48.83	0.00
7. ภาคตะวันตกเฉียงใต้	0.00	0.00	0.00	0.00	0.00	0.00	0.00
8. ภาคใต้	10,545.78	599.16	10.27	0.00	245.88	11,401.09	0.00
รวม	171,855.12	1,804.37	314.81	26.58	3,178.81	177,179.68	0.00

^{1/} รวมยอดคงค้างเงินให้สินเชื่อและดอกเบี้ยค้างรับของรายการระหว่างธนาคารและตลาดเงิน

^{2/} หมายถึงเงินลงทุนในลูกหนี้ด้วย

ตารางที่ 10.1 มูลค่าของเงินสำรองที่กั้นไว้ (General provision และ Specific provision) และหนี้สูญที่ตัดออกจากบัญชีระหว่างงวด สำหรับเงินให้สินเชื่อรวมดอกเบี้ยค้างรับและเงินลงทุนในตราสารหนี้ จำแนกตามภูมิภาค

ข้อมูลสิ้นสุด ณ วันที่ 31 ธันวาคม 2562

หน่วย : ล้านบาท

ภูมิภาคของลูกค้าหนี้	เงินให้สินเชื่อรวมดอกเบี้ยค้างรับ ^{1/}			เงินลงทุนในตราสารหนี้ Specific provision
	General Provision ^{2/}	Specific provision	มูลค่าหนี้สูญที่ตัดออกจากบัญชีระหว่างงวด	
1. กรุงเทพฯและปริมณฑล		1,764.90	34.55	0.00
2. ภาคกลาง		0.37	0.00	0.00
3. ภาคเหนือ		5.02	0.00	0.00
4. ภาคตะวันออก		59.46	0.00	0.00
5. ภาคตะวันออกเฉียงเหนือ		200.71	0.00	0.00
6. ภาคตะวันตก		0.00	0.00	0.00
7. ภาคตะวันตกเฉียงใต้		0.00	0.00	0.00
8. ภาคใต้		270.37	0.00	0.00
รวม	1,892.56	2,300.83	34.55	0.00

^{1/} รวมมูลค่าเงินสำรองที่กั้นไว้และหนี้สูญที่ตัดออกจากบัญชีระหว่างงวดของเงินให้สินเชื่อรวมดอกเบี้ยค้างรับของรายการระหว่างธนาคารและตลาดเงินด้วย

^{2/} ให้เปิดเผยเป็นยอดรวม

ตารางที่ 10.2 มูลค่าของเงินสำรองที่กั้นไว้ (General provision และ Specific provision) และหนี้สูญที่ตัดออกจากบัญชีระหว่างงวด สำหรับเงินให้สินเชื่อรวมดอกเบี้ยค้างรับและเงินลงทุนในตราสารหนี้ จำแนกตามภูมิภาค

ข้อมูลสิ้นสุด ณ วันที่ 31 ธันวาคม 2561

หน่วย : ล้านบาท

ภูมิภาคของลูกค้าหนี้	เงินให้สินเชื่อรวมดอกเบี้ยค้างรับ ^{1/}			เงินลงทุนในตราสารหนี้ Specific provision
	General Provision ^{2/}	Specific provision	มูลค่าหนี้สูญที่ตัดออกจากบัญชีระหว่างงวด	
1. กรุงเทพฯและปริมณฑล		1,196.59	104.54	0.00
2. ภาคกลาง		0.38	0.00	0.00
3. ภาคเหนือ		20.28	0.00	0.00
4. ภาคตะวันออก		87.16	0.00	0.00
5. ภาคตะวันออกเฉียงเหนือ		473.08	0.00	0.00
6. ภาคตะวันตก		0.00	0.00	0.00
7. ภาคตะวันตกเฉียงใต้		0.00	0.00	0.00
8. ภาคใต้		286.12	0.00	0.00
รวม	1,905.10	2,063.61	104.54	0.00

^{1/} รวมมูลค่าเงินสำรองที่กั้นไว้และหนี้สูญที่ตัดออกจากบัญชีระหว่างงวดของเงินให้สินเชื่อรวมดอกเบี้ยค้างรับของรายการระหว่างกลุ่มธุรกิจทางการเงินและตลาดเงินด้วย

^{2/} ให้เปิดเผยเป็นยอดรวม

ตารางที่ 11.1 มูลค่ายอดคงค้างเงินให้สินเชื่อรวมดอกเบี้ยค้างรับ* ก่อนพิจารณาผลการปรับลดความเสี่ยงด้านเครดิต จำแนกตามประเภทธุรกิจ และเกณฑ์การจัดชั้นที่ ธปท.กำหนด

ข้อมูลสิ้นสุด ณ วันที่ 31 ธันวาคม 2562

หน่วย : ล้านบาท

ประเภทธุรกิจ	ปกติ	กล่าวถึงเป็นพิเศษ	ต่ำกว่ามาตรฐาน	สงสัย	สงสัยจะสูญ	รวมทั้งสิ้น
1. การเกษตรและเหมืองแร่	4.99	0.00	0.00	0.00	7.92	12.92
2. อุตสาหกรรมการผลิตและการพาณิชย์	37,003.12	895.45	1.02	0.00	475.27	38,374.85
3. ธุรกิจอสังหาริมทรัพย์และการก่อสร้าง	1,223.06	8.62	0.00	0.00	0.08	1,231.77
4. การสาธารณูปโภคและบริการ	37,252.32	1,985.74	0.00	0.00	766.31	40,004.37
5. สินเชื่อเพื่อที่อยู่อาศัย	19,761.36	272.01	121.26	44.76	669.43	20,868.82
6. อื่นๆ	72,782.91	233.61	57.04	1.53	630.81	73,705.91
รวม	168,027.77	3,395.43	179.31	46.30	2,549.83	174,198.63

* รวมยอดคงค้างเงินให้สินเชื่อรวมดอกเบี้ยค้างรับของรายการระหว่างธนาคารและตลาดเงิน

ตารางที่ 11.2 มูลค่ายอดคงค้างเงินให้สินเชื่อรวมดอกเบี้ยค้างรับ* ก่อนพิจารณาผลการปรับลดความเสี่ยงด้านเครดิต จำแนกตามประเภทธุรกิจ และเกณฑ์การจัดชั้นที่ ธปท.กำหนด

ข้อมูลสิ้นสุด ณ วันที่ 31 ธันวาคม 2561

หน่วย : ล้านบาท

ประเภทธุรกิจ	ปกติ	กล่าวถึงเป็นพิเศษ	ต่ำกว่ามาตรฐาน	สงสัย	สงสัยจะสูญ	รวมทั้งสิ้น
1. การเกษตรและเหมืองแร่	860.93	0.00	0.00	0.00	8.16	869.08
2. อุตสาหกรรมการผลิตและการพาณิชย์	38,845.05	173.23	114.79	0.00	841.21	39,974.28
3. ธุรกิจอสังหาริมทรัพย์และการก่อสร้าง	285.68	27.08	0.00	0.00	64.67	377.43
4. การสาธารณูปโภคและบริการ	38,586.14	1,178.44	89.40	1.44	728.51	40,583.93
5. สินเชื่อเพื่อที่อยู่อาศัย	21,978.05	254.16	84.58	24.92	588.21	22,929.92
6. อื่นๆ	71,299.29	171.45	26.05	0.21	948.05	72,445.05
รวม	171,855.12	1,804.37	314.81	26.57	3,178.81	177,179.69

* รวมยอดคงค้างเงินให้สินเชื่อรวมดอกเบี้ยค้างรับของรายการระหว่างธนาคารและตลาดเงิน

ตารางที่ 12 มูลค่าของเงินสำรองที่กั้นไว้ (General provision และ Specific provision) และมูลค่าของหนี้สูญที่ตัดออก
จากบัญชีระหว่างงวด สำหรับเงินให้สินเชื่อรวมดอกเบี้ยค้างรับ^{1/} จำแนกตามประเภทธุรกิจ

หน่วย : ล้านบาท

ประเภทธุรกิจ	31 ธันวาคม 2562			31 ธันวาคม 2561		
	General Provision ^{1/}	Specific provision	มูลค่าหนี้สูญที่ตัดออกจากบัญชีระหว่างงวด	General Provision ^{1/}	Specific provision	มูลค่าหนี้สูญที่ตัดออกจากบัญชีระหว่างงวด
1. การเกษตรและเหมืองแร่		7.92	0.00		8.58	0.00
2. อุตสาหกรรมการผลิตและการพาณิชย์		801.97	0.00		621.42	0.00
3. ธุรกิจอสังหาริมทรัพย์และการก่อสร้าง		1.05	0.00		14.41	62.95
4. การสาธารณสุขโภชนาการและบริการ		937.13	0.00		1,004.78	41.59
5. สินเชื่อเพื่อที่อยู่อาศัย		165.90	0.00		143.54	0.00
6. อื่นๆ		386.86	34.55		270.88	0.00
รวม	1,892.56	2,300.83	34.55	1,905.10	2,063.61	104.54

^{1/} รวมยอดคงค้างเงินให้สินเชื่อรวมดอกเบี้ยค้างรับของรายการระหว่างธนาคารและตลาดเงิน^{2/} ให้เปิดเผยเป็นยอดรวม

ตารางที่ 13 Reconciliation ของการเปลี่ยนแปลงมูลค่าของเงินสำรอง (General provision และ Specific provision)
สำหรับเงินให้สินเชื่อรวมดอกเบี้ยค้างรับ^{*}

หน่วย : ล้านบาท

รายการ	31 ธันวาคม 2562			31 ธันวาคม 2561		
	General Provision	Specific provision	รวม	General Provision	Specific provision	รวม
เงินสำรองที่กั้นไว้ต้นงวด	1,905.10	2,063.61	3,968.71	1,892.00	1,702.90	3,594.90
หนี้สูญที่ตัดออกจากบัญชีระหว่างงวด	0.00	(34.55)	(34.55)	0.00	(104.54)	(104.54)
เงินสำรองลดลงจากการขายหนี้	0.00	(855.82)	(855.82)	0.00	(77.33)	(77.33)
เงินสำรองที่กั้นไว้เพิ่มหรือลดระหว่างงวด	-12.54	1,127.58	1,115.04	13.10	542.59	555.68
เงินสำรองอื่น						
(เงินสำรองที่กั้นไว้สำหรับขาดทุนจากอัตราแลกเปลี่ยน)	0.00	0.00	0.00	0.00	0.00	0.00
เงินสำรองที่กั้นไว้สำหรับการควบคุม หรือขายกิจการ)						
เงินสำรองที่กั้นไว้คงเหลือปลายงวด	1,892.56	2,300.83	4,193.38	1,905.10	2,063.61	3,968.71

^{*} รวมเงินให้สินเชื่อรวมดอกเบี้ยค้างรับของรายการระหว่างธนาคารและตลาดเงิน

ตารางที่ 14.1 มูลค่ายอดคงค้างของสินทรัพย์ในงบแสดงฐานะการเงินและมูลค่าเทียบเท่าสินทรัพย์ในงบแสดงฐานะการเงินของ
 รายการนอกงบแสดงฐานะการเงิน*ที่เป็นยอดสุทธิจาก Specific provision แยกตามประเภทสินทรัพย์โดยวิธี SA

หน่วย : ล้านบาท

ประเภทสินทรัพย์	31 ธันวาคม 2562		
	สินทรัพย์ในงบแสดงฐานะการเงิน	รายการนอกงบแสดงฐานะการเงิน**	รวม
1. ลูกหนี้ที่ไม่ได้อยู่คุณภาพ	240,503.64	19,511.50	260,015.14
1.1 ลูกหนี้ภาครัฐบาลและธนาคารกลาง และธนาคารเพื่อการพัฒนา ระหว่างประเทศ (MDBs) รวมถึงลูกหนี้องค์กรปกครองส่วนท้องถิ่น องค์การของรัฐ และรัฐวิสาหกิจ (PSEs) ที่ใช้น้ำหนักความเสี่ยง เหมือนกับลูกหนี้ภาครัฐบาล	8,476.00	1,000.00	9,476.00
1.2 ลูกหนี้สถาบันการเงิน องค์กรปกครองส่วนท้องถิ่น องค์กรของรัฐ และรัฐวิสาหกิจ (PSEs) ที่ใช้น้ำหนักความเสี่ยงเหมือนกับลูกหนี้ สถาบันการเงิน และลูกหนี้บริษัทหลักทรัพย์	25,113.64	1,924.74	27,038.37
1.3 ลูกหนี้ธุรกิจเอกชน ลูกหนี้องค์กรปกครองส่วนท้องถิ่น องค์กรของรัฐ และรัฐวิสาหกิจ (PSEs) ที่ใช้น้ำหนักความเสี่ยงเหมือนกับลูกหนี้ ธุรกิจเอกชน	158,075.41	16,546.48	174,621.89
1.4 ลูกหนี้รายย่อย	2,204.24	25.26	2,229.51
1.5 สินเชื่อเพื่อที่อยู่อาศัย	19,986.75	15.02	20,001.78
1.6 สินทรัพย์อื่น	26,647.60	0.00	26,647.60
2. ลูกหนี้ที่อยู่คุณภาพ	2,087.40	33.69	2,121.09
2.1 ลูกหนี้ภาครัฐบาลและธนาคารกลางและธนาคารเพื่อการพัฒนาระหว่าง ประเทศ (MDBs) องค์กรปกครองส่วนท้องถิ่น องค์กรของรัฐ และ รัฐวิสาหกิจ (PSEs) ที่ใช้น้ำหนักความเสี่ยงเหมือนกับลูกหนี้รัฐบาล	0.00	0.00	0.00
2.2 ลูกหนี้ PSEs ที่จัดเป็นลูกหนี้สถาบันการเงิน และลูกหนี้บริษัทหลักทรัพย์ ลูกหนี้สถาบันการเงิน องค์กรปกครองส่วนท้องถิ่น องค์กรของรัฐ และ รัฐวิสาหกิจ (PSEs) ที่จัดเป็นสถาบันการเงินและบริษัทหลักทรัพย์ ที่ใช้ น้ำหนักความเสี่ยงเหมือนกับลูกหนี้สถาบันการเงิน และลูกหนี้บริษัท หลักทรัพย์	0.00	0.00	0.00
2.3 ลูกหนี้ธุรกิจเอกชน องค์กรปกครองส่วนท้องถิ่น องค์กรของรัฐ และ รัฐวิสาหกิจ (PSEs) ที่ใช้น้ำหนักความเสี่ยงเหมือนกับลูกหนี้ธุรกิจเอกชน	1,301.23	14.01	1,315.24
2.4 ลูกหนี้รายย่อย	69.99	19.69	89.68
2.5 สินเชื่อเพื่อที่อยู่อาศัย	716.17	0.00	716.17
3. First-to-default credit derivatives และ Securitisation	0.00	0.00	0.00
รวม	242,591.04	19,545.20	262,136.24

* หลังคูณด้วยค่าแปลงสภาพ และ Specific provision

** รวมรายการ Repo Transactions ทุกรายการ (รวมถึงธุรกรรม Reverse repo ด้วย)

ตารางที่ 14.2 มูลค่ายอดคงค้างของสินทรัพย์ในงบแสดงฐานะการเงินและมูลค่าเทียบเท่าสินทรัพย์ในงบแสดงฐานะการเงินของ
รายการนอกงบแสดงฐานะการเงิน*ที่เป็นยอดสุทธิจาก Specific provision แยกตามประเภทสินทรัพย์ โดยวิธี SA

หน่วย : ล้านบาท

ประเภทสินทรัพย์	31 ธันวาคม 2561		
	สินทรัพย์ในงบแสดงฐานะการเงิน	รายการนอกงบแสดงฐานะการเงิน**	รวม
1. ลูกหนี้ที่ไม่ด้อยคุณภาพ	245,201.58	17,983.13	263,184.72
1.1 ลูกหนี้ภาครัฐบาลและธนาคารกลาง และธนาคารเพื่อการพัฒนา ระหว่างประเทศ (MDBs) รวมถึงลูกหนี้องค์กรปกครองส่วนท้องถิ่น องค์การของรัฐ และรัฐวิสาหกิจ (PSEs) ที่ใช้น้ำหนักความเสี่ยง เหมือนกับลูกหนี้ภาครัฐบาล	11,533.81	1,000.00	12,533.81
1.2 ลูกหนี้สถาบันการเงิน องค์กรปกครองส่วนท้องถิ่น องค์กรของรัฐ และรัฐวิสาหกิจ (PSEs) ที่ใช้น้ำหนักความเสี่ยงเหมือนกับลูกหนี้ สถาบันการเงิน และลูกหนี้บริษัทหลักทรัพย์	18,109.98	1,226.13	19,336.11
1.3 ลูกหนี้ธุรกิจเอกชน ลูกหนี้องค์กรปกครองส่วนท้องถิ่น องค์กรของรัฐ และรัฐวิสาหกิจ (PSEs) ที่ใช้น้ำหนักความเสี่ยงเหมือนกับลูกหนี้ ธุรกิจเอกชน	164,166.04	15,690.97	179,857.01
1.4 ลูกหนี้รายย่อย	2,733.61	38.02	2,771.63
1.5 สินเชื่อเพื่อที่อยู่อาศัย	22,211.16	28.01	22,239.17
1.6 สินทรัพย์อื่น	26,446.98	0.00	26,446.98
2. ลูกหนี้ด้อยคุณภาพ	2,634.35	48.34	2,682.70
2.1 ลูกหนี้ภาครัฐบาลและธนาคารกลางและธนาคารเพื่อการพัฒนาระหว่าง ประเทศ (MDBs) องค์กรปกครองส่วนท้องถิ่น องค์กรของรัฐ และ รัฐวิสาหกิจ (PSEs) ที่ใช้น้ำหนักความเสี่ยงเหมือนกับลูกหนี้รัฐบาล	0.00	0.00	0.00
2.2 ลูกหนี้ PSEs ที่จัดเป็นลูกหนี้สถาบันการเงิน และลูกหนี้บริษัทหลักทรัพย์ ลูกหนี้สถาบันการเงิน องค์กรปกครองส่วนท้องถิ่น องค์กรของรัฐ และ รัฐวิสาหกิจ (PSEs) ที่จัดเป็นสถาบันการเงินและบริษัทหลักทรัพย์ ที่ใช้ น้ำหนักความเสี่ยงเหมือนกับลูกหนี้สถาบันการเงิน และลูกหนี้บริษัท หลักทรัพย์	0.00	0.00	0.00
2.3 ลูกหนี้ธุรกิจเอกชน องค์กรปกครองส่วนท้องถิ่น องค์กรของรัฐ และ รัฐวิสาหกิจ (PSEs) ที่ใช้น้ำหนักความเสี่ยงเหมือนกับลูกหนี้ธุรกิจเอกชน	1,803.57	26.11	1,829.68
2.4 ลูกหนี้รายย่อย	255.57	22.23	277.80
2.5 สินเชื่อเพื่อที่อยู่อาศัย	575.22	0.00	575.22
3. First-to-default credit derivatives และ Securitisation	0.00	0.00	0.00
รวม	247,835.94	18,031.47	265,867.42

* หลังคูณด้วยค่าแปลงสภาพ และ Specific provision

** รวมรายการ Repo Transactions ทุกรายการ (รวมถึงธุรกรรม Reverse repo ด้วย)

- ข้อมูลฐานะที่เกี่ยวข้องกับความเสี่ยงด้านเครดิต โดยวิธี SA ประกอบด้วย

ธนาคารใช้วิธีการดำรงเงินกองทุนสำหรับความเสี่ยงด้านเครดิตด้วยวิธี Standardised Approach (SA) โดยใช้อันดับความน่าเชื่อถือ (Rating) ของสถาบันจัดอันดับเครดิตจากภายนอก (External Credit Assessment Institutions: ECAIs) ซึ่งธนาคารแห่งประเทศไทยได้อนุญาตให้ธนาคารใช้อันดับความน่าเชื่อถือ (Rating) ทั้ง 5 สถาบัน มาใช้ในการเทียบเคียงน้ำหนักความเสี่ยง (Risk Weight) และคำนวณมูลค่าสินทรัพย์เสี่ยงให้กับลูกหนี้ของธนาคารดังนี้

1. Standard & Poor's
2. Moody's Investors Service
3. Fitch Ratings
4. บริษัท ฟิทช์เรตติ้งส์ (ประเทศไทย) จำกัด (Fitch Rating(Thailand))
5. บริษัท ทริสเรตติ้ง จำกัด (TRIS Rating)

สำหรับกระบวนการที่ธนาคารใช้ในการกำหนดอันดับเครดิตจากสถาบันจัดอันดับเครดิตภายนอกให้กับลูกหนี้ของธนาคารนั้น ธนาคารใช้วิธีปฏิบัติตามหลักเกณฑ์การใช้ Rating จาก ECAIs ซึ่งธนาคารแห่งประเทศไทยประกาศกำหนดเป็นหลัก¹

สำหรับรายละเอียดมูลค่ายอดคงค้างของสินทรัพย์ในงบแสดงฐานะการเงินและรายการนอกงบแสดงฐานะการเงินสุทธิ หลังพิจารณามูลค่าการปรับลดความเสี่ยงด้านเครดิตในแต่ละประเภทสินทรัพย์ จำแนกตามแต่น้ำหนักความเสี่ยง โดยวิธี Standardised Approach ปรากฏรายละเอียดแสดงตาม ตารางที่ 15.1 และตารางที่ 15.2

^{1/} อ้างอิงประกาศ ธพท. เรื่อง หลักเกณฑ์การคำนวณสินทรัพย์เสี่ยงด้านเครดิตสำหรับธนาคารพาณิชย์โดย Standardised Approach (วิธี SA)

ตารางที่ 15.1 มูลค่ายอดคงค้างของสินทรัพย์ในงบแสดงฐานะการเงินและมูลค่าเทียบเท่าสินทรัพย์ในงบแสดงฐานะการเงินของรายการนอกงบแสดงฐานะการเงินสุทธิจาก Specific provision หลังพิจารณามูลค่าการปรับลดความเสี่ยงด้านเครดิตในแต่ละประเภทสินทรัพย์ จำแนกตามแต่ละน้ำหนักความเสี่ยง โดยวิธี SA^{1/}

ข้อมูลสิ้นสุด ณ วันที่ 31 ธันวาคม 2562

หน่วย : ล้านบาท

ประเภทสินทรัพย์	31 ธันวาคม 2562																						
	ยอดคงค้างที่มี Rating						ยอดคงค้างที่ไม่มี Rating																
น้ำหนักความเสี่ยง (%)	0	10	20	50	100	150	0	10	20	35	50	75	100	150	250	625	937.5	100/ 8.5%					
ลูกหนี้ที่ไม่ต้องคุณภาพ																							
1. ลูกหนี้ภาครัฐบาลและธนาคารกลางและธนาคารเพื่อการพัฒนาระหว่างประเทศ (MDBs) องค์กรปกครองส่วนท้องถิ่น องค์กรของรัฐ และรัฐวิสาหกิจ (PSEs) ที่ใช้น้ำหนักความเสี่ยงเหมือนกับลูกหนี้ภาครัฐบาล	20,149.06	0.00	0.00	5,398.65	0.00	0.00	0.00	0.00	0.00	0.00	0.00	0.00	0.00	0.00	0.00								
2. ลูกหนี้สถาบันการเงิน องค์กรปกครองส่วนท้องถิ่น องค์กรของรัฐ และรัฐวิสาหกิจ (PSEs) ที่ใช้น้ำหนักความเสี่ยงเหมือนกับลูกหนี้สถาบันการเงิน และลูกหนี้บริษัทหลักทรัพย์	0.00	0.00	6,627.39	0.00	4,333.05	0.00	0.00	0.00	0.00	0.00	0.00	0.00	0.00	0.00	0.00								
3. ลูกหนี้ธุรกิจเอกชน องค์กรปกครองส่วนท้องถิ่น องค์กรของรัฐ และรัฐวิสาหกิจ (PSEs) ที่ใช้น้ำหนักความเสี่ยงเหมือนกับลูกหนี้ธุรกิจเอกชน	0.00	0.00	11,904.17	23,442.01	18,426.52	177.67	17.82						118,771.59	0.00									
4. ลูกหนี้รายย่อย	0.00	0.00	0.00	0.00	0.00	0.00	0.00	0.00	0.00	0.00	0.00	1,207.98	253.83	0.00									
5. สินเชื่อที่อยู่อาศัย	0.00	0.00	0.00	0.00	0.00	0.00	0.00	0.00	0.00	19,391.59	0.00	468.06	142.12	0.00									
6. สินทรัพย์อื่น	0.00	0.00	0.00	0.00	0.00	0.00	4,752.43	0.00	1.34	0.00	0.00	0.00	24,549.87	0.00	0.00	0.00	0.00	0.00	0.00				
							ยอดคงค้าง																
น้ำหนักความเสี่ยง (%)	0	10	20	50	100	150	0	10	20	35	50	75	100	150	250	625	937.5	100/ 8.5%					
ลูกหนี้ที่ต้องคุณภาพ^{1/}	0.00	0.00	0.00	0.00	0.00	0.00		0.00	0.00	0.00	214.47	2.57	686.94	1,217.11									
รายการที่ ระบุ. กำหนดให้หักออกจากเงินกองทุนของ สง.																							

^{1/} ใช้สำหรับพอร์ตที่ไม่มีนัยสำคัญที่คำนวณเงินกองทุนโดยใช้ SA ของกลุ่มธุรกิจทางการเงินที่ใช้วิธี IRB ด้วย

^{2/} ในส่วนที่ไม่มีการปรับลดความเสี่ยงด้านเครดิต ซึ่งน้ำหนักความเสี่ยงขึ้นอยู่กับสัดส่วนของเงินสำรองที่เกินไว้ต่อยอดหนี้ทั้งสิ้น

ตารางที่ 15.2 มูลค่ายอดคงค้างของสินทรัพย์ในงบแสดงฐานะการเงินและมูลค่าเทียบเท่าสินทรัพย์ในงบแสดงฐานะการเงินของรายการนอกงบแสดงฐานะการเงินสุทธิจาก Specific provision หลังพิจารณามูลค่าการปรับลดความเสี่ยงด้านเครดิตในแต่ละประเภทสินทรัพย์ จำแนกตามแต่ละน้ำหนักความเสี่ยง โดยวิธี SA^{1/}

ข้อมูลสิ้นสุด ณ วันที่ 31 ธันวาคม 2561

หน่วย : ล้านบาท

31 ธันวาคม 2561																		
ยอดคงค้างที่มี Rating						ยอดคงค้างที่ไม่มี Rating												
0	10	20	50	100	150	0	10	20	35	50	75	100	150	250	625	937.5	100/ 8.5%	
21,113.67	0.00	0.00	5,472.14	0.00	0.00	0.00	0.00	0.00	0.00	0.00	0.00	0.00	0.00	0.00				
0.00	0.00	3,541.87	0.00	1,742.25	0.00	0.00	0.00	0.00	0.00	0.00	0.00	0.00	0.00	0.00				
0.00	0.00	11,426.80	22,886.17	25,396.53	377.05	6.61						116,444.65	0.00					
0.00	0.00	0.00	0.00	0.00	0.00	0.00	0.00	0.00	0.00	0.00	1,506.41	257.11	0.00					
0.00	0.00	0.00	0.00	0.00	0.00	0.00	0.00	0.00	21,919.08	0.00	285.33	34.15	0.00					
0.00	0.00	0.00	0.00	0.00	0.00	6,337.95	0.00	1.23	0.00	0.00	0.00	24,435.73	0.00	0.00	0.00	0.00	0.00	0.00
ยอดคงค้าง																		
0.00	0.00	0.00	0.00	0.00	0.00		0.00	0.00	0.00	181.59	1.12	663.57	1,836.41					

^{1/} ใช้สำหรับพอร์ตที่ไม่มีน้ำหนักที่คำนวณเงินกองทุนโดยใช้ SA ของกลุ่มธุรกิจทางการเงินที่ใช้วิธี IRB ด้วย

^{2/} ในส่วนที่ไม่มีการปรับลดความเสี่ยงด้านเครดิต ซึ่งน้ำหนักความเสี่ยงขึ้นอยู่กับสัดส่วนของเงินสำรองที่กินไว้ต่อยอดหนี้ทั้งสิ้น

- ข้อมูลการปรับลดความเสี่ยงด้านเครดิต โดยวิธี SA

ธนาคารมีการปฏิบัติตามเกณฑ์มาตรฐานขั้นต่ำที่ธนาคารแห่งประเทศไทยประกาศกำหนดสำหรับการปรับลดความเสี่ยงด้านเครดิต โดยประกอบด้วยเกณฑ์มาตรฐานขั้นต่ำด้านกฎหมาย กระบวนการควบคุมความเสี่ยงอื่นที่อาจเกิดขึ้นจากการนำวิธีการปรับลดความเสี่ยงด้านเครดิตมาใช้ เช่น ความเสี่ยงด้านปฏิบัติการ โดยกำหนดให้มีขั้นตอนควบคุมการปฏิบัติงานเพื่อให้เกิดความรัดกุม เป็นต้น ทั้งนี้ ประเภทของ การปรับลดความเสี่ยงมีรายละเอียด ดังนี้

- หลักประกันทางการเงิน (Financial Collateral): ธนาคารเลือกวิธีการคำนวณ การปรับลดความเสี่ยงด้านเครดิตด้วยหลักประกันทางการเงินโดยวิธี Simple เช่น เงินสด เงินฝากธนาคารหรือบัตรเงินฝากทองคำ ตราสารหนี้ ตราสารทุน หน่วยลงทุน เป็นต้น
- การค้ำประกันและอนุพันธ์ด้านเครดิต (Guarantee and Credit Derivatives)

จากประเภทการปรับลดความเสี่ยงด้านเครดิตข้างต้น ธนาคารกำหนดวิธีการปฏิบัติงานและจัดให้มีระบบงานด้านสารสนเทศรองรับ เพื่อให้เป็นที่มั่นใจได้ว่าขั้นตอนการปฏิบัติงานเกี่ยวกับการปรับลดความเสี่ยงด้านเครดิตมีการตรวจสอบการปฏิบัติงานได้อย่างมีประสิทธิภาพ ถูกต้อง และเหมาะสม ทั้งนี้ รายละเอียดของมูลค่าการปรับลดความเสี่ยงด้านเครดิตปรากฏรายละเอียดแสดงตาม ตารางที่ 16

ตารางที่ 16 มูลค่ายอดคงค้างในส่วนที่มีหลักประกัน^{1/} ของแต่ละประเภทสินทรัพย์ โดยวิธี SA จำแนกตามประเภทของหลักประกัน

หน่วย : ล้านบาท

ประเภทสินทรัพย์	31 ธันวาคม 2562		31 ธันวาคม 2561	
	หลักประกันทางการเงิน ^{1/}	การค้ำประกันและ อนุพันธ์ด้านเครดิต	หลักประกันทางการเงิน ^{1/}	การค้ำประกันและ อนุพันธ์ด้านเครดิต
ลูกหนี้ที่ไม่ดีคุณภาพ	2,688.00	16,071.71	4,339.93	14,052.00
1. ลูกหนี้ภาครัฐบาลและธนาคารกลางและธนาคารเพื่อการพัฒนาระหว่างประเทศ (MDBs) องค์กรปกครองส่วนท้องถิ่น องค์กรของรัฐ และรัฐวิสาหกิจ (PSEs) ที่ใช้น้ำหนักความเสี่ยงเหมือนกับลูกหนี้รัฐบาล	0.00	0.00	0.00	0.00
2. ลูกหนี้สถาบันการเงิน องค์กรปกครองส่วนท้องถิ่น องค์กรของรัฐ และรัฐวิสาหกิจ (PSEs) ที่ใช้น้ำหนักความเสี่ยงเหมือนกับลูกหนี้สถาบันการเงิน และลูกหนี้บริษัทหลักทรัพย์	6.22	16,071.71	0.00	14,052.00
3. ลูกหนี้ธุรกิจเอกชน องค์กรปกครองส่วนท้องถิ่น องค์กรของรัฐ และรัฐวิสาหกิจ (PSEs) ที่ใช้น้ำหนักความเสี่ยงเหมือนกับลูกหนี้ธุรกิจเอกชน	1,914.07	0.00	3,331.20	0.00
4. ลูกหนี้รายย่อย	767.70	0.00	1,008.11	0.00
5. สินเชื่อเพื่อที่อยู่อาศัย	0.01	0.00	0.62	0.00
6. สินทรัพย์อื่น	0.00	0.00	0.00	0.00
ลูกหนี้ดีคุณภาพ	0.00	0.00	0.00	0.00
1. ลูกหนี้ภาครัฐบาลและธนาคารกลางและธนาคารเพื่อการพัฒนาระหว่างประเทศ (MDBs) องค์กรปกครองส่วนท้องถิ่น องค์กรของรัฐ และรัฐวิสาหกิจ (PSEs) ที่ใช้น้ำหนักความเสี่ยงเหมือนกับลูกหนี้รัฐบาล	0.00	0.00	0.00	0.00
2. ลูกหนี้สถาบันการเงิน องค์กรปกครองส่วนท้องถิ่น องค์กรของรัฐ และรัฐวิสาหกิจ (PSEs) ที่ใช้น้ำหนักความเสี่ยงเหมือนกับลูกหนี้สถาบันการเงิน และลูกหนี้บริษัทหลักทรัพย์	0.00	0.00	0.00	0.00
3. ลูกหนี้ธุรกิจเอกชน องค์กรปกครองส่วนท้องถิ่น องค์กรของรัฐ และรัฐวิสาหกิจ (PSEs) ที่ใช้น้ำหนักความเสี่ยงเหมือนกับลูกหนี้ธุรกิจเอกชน	0.00	0.00	0.00	0.00
4. ลูกหนี้รายย่อย	0.00	0.00	0.00	0.00
5. สินเชื่อเพื่อที่อยู่อาศัย	0.00	0.00	0.00	0.00
รวม	2,688.00	16,071.71	4,339.93	14,052.00

^{1/}มูลค่าหลังการพิจารณาผลการหักลบหนี้ทั้งในและนอกงบแสดงฐานะการเงินแล้ว

^{2/}หลักประกันทางการเงินที่ธนาคารแห่งประเทศไทยอนุญาตให้นำมาปรับลดความเสี่ยงได้ (Eligible financial collateral) โดยธนาคารพาณิชย์ที่เลือกใช้วิธี Comprehensive ให้ใช้มูลค่าหลังการปรับลดด้วยค่าปรับลด (Haircut) แล้ว

5.2.2 ความเสี่ยงด้านตลาด (Market Risk)

ความเสี่ยงด้านตลาด (Market Risk) เป็นความเสี่ยงที่เกิดขึ้นจากการเปลี่ยนแปลงของอัตราดอกเบี้ย การเปลี่ยนแปลงของอัตราแลกเปลี่ยน การเปลี่ยนแปลงราคาของตราสารทางการเงิน โดยรวมไปถึงผลกระทบต่อรายได้สุทธิ (Net Interest Income) และมูลค่าทางเศรษฐกิจของกลุ่มธุรกิจทางการเงิน (Economic Value on Equity) ที่เป็นผลมาจากการเปลี่ยนแปลงปัจจัยต่าง ๆ ข้างต้น

กลุ่มธุรกิจทางการเงินได้มีการดำรงเงินกองทุนเพื่อรองรับความเสี่ยงด้านตลาด โดยจำแนกเป็นเงินกองทุนเพื่อรองรับความเสี่ยงด้านตราสารทุนสำหรับฐานะตราสารทุนในบัญชีเพื่อการค้ำ และเงินกองทุนเพื่อรองรับความเสี่ยงด้านอัตราแลกเปลี่ยนสำหรับฐานะเงินตราต่างประเทศ อย่างไรก็ตาม กลุ่มธุรกิจทางการเงินยังไม่มีปริมาณฐานะตราสารหนี้

ในบัญชีเพื่อการค้า จึงไม่ต้องดำรงเงินกองทุนเพื่อรองรับความเสี่ยงด้านอัตราดอกเบี้ย ปรากฏรายละเอียดแสดงตาม ตารางที่ 17

ตารางที่ 17 มูลค่าเงินกองทุนขั้นต่ำสำหรับความเสี่ยงด้านตลาดในแต่ละประเภท โดยวิธีมาตรฐาน

เงินกองทุนขั้นต่ำสำหรับความเสี่ยงด้านตลาด โดยวิธีมาตรฐาน	หน่วย : ล้านบาท	
	31 ธันวาคม 2562	31 ธันวาคม 2561
1. ความเสี่ยงด้านอัตราดอกเบี้ย	0.00	0.00
2. ความเสี่ยงด้านราคาตราสารทุน	3,607.76	0.00
3. ความเสี่ยงด้านอัตราแลกเปลี่ยน	0.60	0.00
4. ความเสี่ยงด้านราคาสินค้าโภคภัณฑ์	0.00	0.00
รวมมูลค่าเงินกองทุนขั้นต่ำที่ต้องดำรง	3,608.36	0.00

5.2.3 ความเสี่ยงด้านปฏิบัติการ (Operational Risk)

- ข้อมูลทั่วไปเกี่ยวกับความเสี่ยงด้านปฏิบัติการ ประกอบด้วย

ความเสี่ยงด้านปฏิบัติการเป็นความเสี่ยงที่จะเกิดความเสียหายอันเนื่องมาจากขาดการกำกับดูแลกิจการที่ดีหรือขาดธรรมาภิบาลในกลุ่มธุรกิจทางการเงินและการขาดการควบคุมที่ดี โดยอาจเกี่ยวข้องกับกระบวนการปฏิบัติงานภายใน คน ระบบงาน หรือเหตุการณ์ภายนอก และส่งผลกระทบต่อรายได้และเงินกองทุนของกลุ่มธุรกิจทางการเงิน

กลุ่มธุรกิจทางการเงินได้บริหารความเสี่ยงด้านปฏิบัติการตามแนวทางการระบุ ประเมิน ควบคุม ติดตาม รายงานความเสี่ยง และการกำหนดนโยบายที่เป็นมาตรฐานขั้นต่ำให้กับหน่วยงานของบริษัทในกลุ่มธุรกิจทางการเงินถือปฏิบัติตามตลอดจนกำหนดหน้าที่ความรับผิดชอบและวางโครงสร้างที่เกี่ยวข้องกับการบริหารความเสี่ยง ได้แก่ คณะกรรมการกำกับความเสี่ยง คณะทำงานบริหารความเสี่ยงด้านปฏิบัติการของกลุ่มธุรกิจทางการเงิน และหน่วยงานด้านการบริหารความเสี่ยงด้านปฏิบัติการเพื่อทำหน้าที่สนับสนุนงานด้านการบริหารความเสี่ยงด้านปฏิบัติการวางระบบ และควบคุมทั้งในระดับนโยบายและการปฏิบัติ ซึ่งเป็นหน่วยงานที่แยกอิสระออกจากหน่วยงานตรวจสอบภายใน

- นโยบายการบริหารความเสี่ยงด้านปฏิบัติการ

กลุ่มธุรกิจทางการเงินได้กำหนดนโยบายการบริหารความเสี่ยงซึ่งครอบคลุมถึงความเสี่ยงด้านปฏิบัติการ รวมถึงการบริหารความเสี่ยงด้านเทคโนโลยีสารสนเทศ การใช้บริการจากบุคคลภายนอก กระบวนการออกผลิตภัณฑ์ใหม่ การจัดทำแผนการดำเนินธุรกิจอย่างต่อเนื่อง และการรายงานเหตุการณ์ความเสียหายจากการปฏิบัติงาน ซึ่งมีความสอดคล้องกับแนวปฏิบัติของธนาคารแห่งประเทศไทย และ Basel Committee on Banking Supervision (BCBS) โดยนโยบายดังกล่าวได้รับการอนุมัติจากคณะกรรมการบริษัท และมีการทบทวนนโยบายอย่างน้อยปีละ 1 ครั้ง หรือเมื่อมีการเปลี่ยนแปลงของปัจจัยความเสี่ยงต่าง ๆ ที่ส่งผลกระทบต่อการทำงานอย่างมีนัยสำคัญ

- **กระบวนการบริหารความเสี่ยง**

กลุ่มธุรกิจทางการเงินนำเครื่องมือสำคัญในการบริหารความเสี่ยงด้านปฏิบัติการ มาประกอบใช้ใน ระบบการบริหารความเสี่ยง เพื่อให้การบริหารความเสี่ยงของกลุ่มธุรกิจทางการเงินเป็นไปตามมาตรฐานสากล สามารถครอบคลุมการปฏิบัติงานของทุกระดับชั้นของทุกหน่วยงาน และมีความสอดคล้องกับแนวทางการบริหารความเสี่ยง ซึ่งระบบการบริหารความเสี่ยงของกลุ่มธุรกิจทางการเงินมีกระบวนการ ดังนี้

1) การระบุความเสี่ยง (Risk Identification) กลุ่มธุรกิจทางการเงินกำหนดให้หน่วยงานภายใน ธนาคารและบริษัทในกลุ่มธุรกิจทางการเงินมีการประเมินความเสี่ยงโดยตนเอง (Risk and Control Self Assessment: RCSA) อย่างน้อยปีละ 1 ครั้ง หรือเมื่อมีการเปลี่ยนแปลงของปัจจัยความเสี่ยงต่าง ๆ ที่ส่งผลกระทบต่อ การปฏิบัติงานอย่างมีนัยสำคัญ เช่น การออกกฎระเบียบใหม่ของทางการ การออกผลิตภัณฑ์ใหม่ เป็นต้น เพื่อให้แต่ละ หน่วยงานทราบถึงรายการความเสี่ยง ประเภทความเสี่ยง และปัจจัยความเสี่ยงในแต่ละผลิตภัณฑ์หรือในกระบวนการ ปฏิบัติงาน

2) การประเมินและการวัดความเสี่ยง (Risk Measurement) หน่วยงานจะเป็นผู้ประเมินระดับ ความเสียหายหรือผลกระทบ (Impact) และโอกาสหรือความถี่ (Likelihood) ที่จะเกิดความเสียหาย รวมทั้งประเมินว่า มาตรการควบคุมภายในที่มีอยู่นั้นเพียงพอและเหมาะสมเพียงใดในการควบคุม ตลอดจนประสิทธิภาพของการควบคุมที่ ดำเนินอยู่ เพื่อให้ทราบถึงระดับความเสี่ยงที่เหลืออยู่และสามารถจัดลำดับความสำคัญของการบริหารจัดการความเสี่ยง ด้านปฏิบัติการที่เกิดขึ้นได้อย่างมีประสิทธิภาพ โดยมีฝ่ายบริหารความเสี่ยงด้านปฏิบัติการและด้านตลาดของกลุ่มธุรกิจ ทางการเงินเป็นผู้ให้คำแนะนำ/ปรึกษาแนวทางการประเมินความเสี่ยง ทั้งนี้ เพื่อให้ผลการประเมินมีมาตรฐานเดียวกัน กลุ่มธุรกิจทางการเงินจึงได้กำหนดรายละเอียดเกณฑ์การประเมินในแต่ละระดับที่ชัดเจนเพื่อให้สามารถตรวจสอบได้ และ สามารถจัดลำดับความสำคัญของความเสี่ยงที่เกิดขึ้นในแต่ละผลิตภัณฑ์ กระบวนการ และระบบงาน ได้อย่างเหมาะสม

3) การควบคุมและลดความเสี่ยง (Risk Control and Mitigation) การควบคุมความเสี่ยงมี วัตถุประสงค์เพื่อให้ระดับความเสี่ยงอยู่ในระดับที่ยอมรับได้ ภายใต้แหล่งที่มาของความเสี่ยงด้านปฏิบัติการ คือ คน กระบวนการปฏิบัติงาน ระบบงาน และเหตุการณ์ภายนอก ซึ่งหน่วยงานต่าง ๆ จะต้องวางระบบการควบคุมที่สามารถ ลดความเสี่ยงได้อย่างชัดเจน ง่ายต่อการนำไปปฏิบัติ โดยมีต้นทุนที่ไม่สูงมากจนเกินไป และไม่ส่งผลกระทบต่อ กระบวนการทำงานและคุณภาพของงาน

นอกจากนี้ เพื่อเป็นการสร้างระบบการควบคุมภายในที่ดี และลดความเสี่ยงด้านปฏิบัติการที่อาจจะ เกิดขึ้นได้อย่างเหมาะสมในด้านการปฏิบัติงาน กลุ่มธุรกิจทางการเงินมีการจัดแบ่งโครงสร้างองค์กรของธนาคารแยก ตามหน้าที่/ความรับผิดชอบ โดยมีการกระจายอำนาจในการบริหารงานอนุมัติ เพื่อให้เกิดความโปร่งใสในการบริหาร จัดการ และการสอบย้อนความถูกต้องระหว่างหน่วยงานอย่างเหมาะสม (Check and Balance)

กลุ่มธุรกิจทางการเงินได้กำหนดนโยบายและแนวทางการควบคุมเพื่อให้ครอบคลุมแหล่งที่มาของ ความเสี่ยงด้านปฏิบัติการ คือ คน กระบวนการปฏิบัติงาน ระบบงาน และเหตุการณ์ภายนอก รวมทั้งแนวทาง/ กระบวนการที่ดีสำหรับการใช้บริการจากบุคคลภายนอก การออกผลิตภัณฑ์ใหม่ กฎเกณฑ์การรู้จักลูกค้า เพื่อให้เป็นไป ตามหลักการควบคุมที่ดีและมีระเบียบ คู่มือการปฏิบัติงานของแต่ละหน่วยงาน เพื่อใช้เป็นแนวทางประกอบการ

ปฏิบัติงาน และจัดให้มีฝ่ายตรวจสอบทำหน้าที่ประเมินความเสี่ยงพหุของระบบการควบคุมภายในและการปฏิบัติงานตามนโยบายของธนาคาร การสอบทานความถูกต้อง เชื่อถือได้ ของรายงานทางการเงินและการปฏิบัติตามระเบียบข้อบังคับของทางการ และรายงานตรงต่อคณะกรรมการตรวจสอบ

ความเสี่ยงที่อาจเกิดขึ้นจากปัจจัยภายนอก กลุ่มธุรกิจทางการเงินได้มีมาตรการ แผนงาน แผนการดำเนินธุรกิจอย่างต่อเนื่อง (Business Continuity Plan: BCP) เพื่อรองรับเหตุการณ์วิกฤต อาทิเช่น วิทยาศาสตร์ และภัยพิบัติต่าง ๆ ที่อาจเกิดขึ้นจนอาจทำให้การดำเนินงานของธนาคารต้องหยุดชะงักธนาคารได้ทำการทดสอบ ประเมิน และปรับปรุงแผนดังกล่าวเป็นประจำทุกปี เพื่อให้มั่นใจว่าแผนฯ สามารถนำไปปฏิบัติได้จริงและกลุ่มธุรกิจทางการเงินสามารถดำเนินธุรกรรมหลักของธนาคารและบริษัทในกลุ่มธุรกิจทางการเงินได้ในสถานะฉุกเฉินอย่างมีประสิทธิภาพ

4) การติดตามและการรายงานความเสี่ยง (Risk Monitoring and Reporting)

▪ **การติดตามความเสี่ยง (Risk Monitoring)** กลุ่มธุรกิจทางการเงินจัดให้มีเครื่องมือในการบริหารความเสี่ยงด้านปฏิบัติการ ที่ใช้ในการติดตามความเสี่ยง คือ

- **ดัชนีชี้วัดความเสี่ยง (Key risk indicator)** ธนาคารและกลุ่มธุรกิจทางการเงินกำหนดให้แต่ละหน่วยงานกำหนดดัชนีชี้วัดความเสี่ยงจากรายการความเสี่ยงสำคัญที่ได้จากผลการประเมินความเสี่ยงโดยตนเอง โดยดัชนีชี้วัดความเสี่ยงที่กำหนดขึ้นต้องมีความสัมพันธ์กับสาเหตุที่อาจทำให้เกิดความเสี่ยงนั้น พร้อมทั้งกำหนดระดับของการวัดติดตามและระดับความเสี่ยงที่ยอมรับได้ (Risk Tolerance) ของดัชนีชี้วัดความเสี่ยงแต่ละตัว เพื่อใช้ในการติดตามและรายงานให้กับผู้บริหารและฝ่ายบริหารความเสี่ยงด้านปฏิบัติการและด้านตลาดทราบตามที่กำหนด

นอกจากนี้ หน่วยงานต้องทบทวนการจัดเก็บข้อมูลดัชนีชี้วัดความเสี่ยงอย่างสม่ำเสมอ เพื่อวิเคราะห์ประสิทธิภาพของดัชนีชี้วัดความเสี่ยงว่ายังสามารถสะท้อนถึงความเสี่ยงที่อาจจะเกิดขึ้นได้อย่างเหมาะสม

- **ข้อมูลเหตุการณ์ผิดปกติ (Incident Data)** ธนาคารและกลุ่มธุรกิจทางการเงินได้มีการจัดเก็บและการรายงานข้อมูลอย่างเป็นระบบ กล่าวคือ จัดเก็บข้อมูลเหตุการณ์ โดยแบ่งออกเป็น 3 กลุ่ม คือ เหตุการณ์ความเสียหาย (Loss Data) เหตุการณ์ที่ธนาคารสามารถป้องกันความเสียหายไว้ได้ (Near misses) และเหตุการณ์ผิดปกติที่เกิดขึ้นที่ไม่สามารถประเมินมูลค่าได้ (Incident Data) เพื่อให้ธนาคารมีข้อมูลในการติดตาม และบริหารจัดการความเสี่ยงรวมทั้งกำหนดมาตรการควบคุม ป้องกัน แนวทางการแก้ไขได้อย่างมีประสิทธิภาพมากยิ่งขึ้น

▪ **การรายงานความเสี่ยง (Reporting)** ธนาคารและกลุ่มธุรกิจทางการเงินได้กำหนดให้มีการรายงานข้อมูลที่สำคัญ คือ เหตุการณ์ผิดปกติที่เกิดขึ้น ดัชนีชี้วัดความเสี่ยง ข้อสังเกตที่ตรวจพบ ตลอดจนแนวทางการแก้ไข ควบคุม หรือลดความเสี่ยงที่อาจจะเกิดขึ้น โดยมีการแบ่งลำดับชั้นของการรายงาน คือ การรายงานต่อคณะกรรมการบริหารความเสี่ยงด้านปฏิบัติการของกลุ่มธุรกิจทางการเงิน คณะกรรมการกำกับความเสี่ยง และคณะกรรมการบริษัท

ด้านการกำกับดูแลความเสี่ยงด้านชื่อเสียง ธนาคารและบริษัทในกลุ่มธุรกิจทางการเงินได้กำหนดให้มีช่องทางการรับข้อร้องเรียนจากลูกค้าผ่านทางหน่วยงานต่าง ๆ ทางสาขาของธนาคาร ทางโทรศัพท์ (Contact Center, Call Center) ทางไปรษณีย์ รวมถึงผ่านช่องทางอื่น ๆ เช่น Website (www.lhbank.co.th) และ Facebook เป็นต้น โดยธนาคารมีคณะกรรมการ Customer Care ซึ่งมีหน้าที่ในการพิจารณาข้อเท็จจริง แนวทางการแก้ไข แนวทางการป้องกัน และบทลงโทษเกี่ยวกับข้อร้องเรียนนั้น ๆ เพื่อให้การจัดการข้อร้องเรียนมีประสิทธิภาพมากยิ่งขึ้น และมีการ

รวบรวมสรุปรายงานทั้งหมดนำเสนอรายงานให้หน่วยงานทางการ พร้อมทั้งมีการวิเคราะห์สาเหตุและหาแนวทางการแก้ไข เพื่อนำเสนอต่อคณะกรรมการ Customer Care ต่อไป

อย่างไรก็ตาม ในปีที่ผ่านมาไม่มีข้อร้องเรียนที่ทำให้เกิดความเสียหายที่ส่งผลกระทบต่อภาพลักษณ์ และชื่อเสียงของธนาคารและบริษัทในกลุ่มธุรกิจทางการเงินอย่างมีนัยสำคัญ

นอกจากนี้ ธนาคารและบริษัทในกลุ่มธุรกิจทางการเงินได้มุ่งเน้นการพัฒนาบุคลากร กำหนดให้มีกระบวนการฝึกอบรมพนักงานให้มีความรู้ความเข้าใจขั้นตอน/ระเบียบปฏิบัติของธนาคารและบริษัทในกลุ่มธุรกิจทางการเงิน เพื่อให้พนักงานมีความรู้ความเข้าใจในงานและสามารถปฏิบัติงานได้อย่างถูกต้องตามกฎหมาย ระเบียบ ข้อบังคับของหน่วยงานที่กำกับดูแลธนาคารและบริษัทในกลุ่มธุรกิจทางการเงิน

5.2.4 ข้อมูลฐานะที่เกี่ยวข้องกับตราสารทุนในบัญชีเพื่อการธนาคาร

ณ วันที่ 31 ธันวาคม 2562 กลุ่มธุรกิจทางการเงินมีฐานะของเงินลงทุนที่เกี่ยวข้องกับตราสารทุนในบัญชีเพื่อการธนาคารจำนวน 592 ล้านบาท (ตามราคาตลาด) และตราสารทุนอื่นจำนวน 16 ล้านบาท

สำหรับการติดตามดูแลความเสี่ยงจากการลงทุนในตราสารทุนดังกล่าวข้างต้น คณะกรรมการบริหารสินทรัพย์และหนี้สินของธนาคาร ทำหน้าที่กำหนดแนวทางการบริหารตลอดจนติดตามความเสี่ยงจากการเปลี่ยนแปลงของราคา ส่วนฝ่ายบริหารการเงินและการลงทุน ทำหน้าที่ควบคุมดูแลธุรกรรมการซื้อขายบริหาร Portfolio ตามนโยบายของธนาคารและกลุ่มธุรกิจทางการเงิน

กลุ่มธุรกิจทางการเงินใช้นโยบายในการประเมินมูลค่ายุติธรรมของเงินลงทุนในตราสารทุนในความต้องการของตลาดโดยคำนวณจากราคาเสนอซื้อหลังสุด ณ สิ้นวันทำการสุดท้ายของวันที่จัดทำรายงานของตลาดหลักทรัพย์แห่งประเทศไทย สำหรับเงินลงทุนในตราสารทุนที่ไม่มีตลาดรองรับกลุ่มธุรกิจทางการเงินประมาณมูลค่ายุติธรรมโดยใช้ราคาซื้อขายของเงินลงทุนที่คล้ายคลึงกันที่มีตลาดรองรับ หากไม่สามารถหาราคาตลาดของเงินลงทุนที่คล้ายคลึงกันได้ กลุ่มธุรกิจทางการเงินประมาณมูลค่ายุติธรรมโดยใช้กระแสเงินสดที่คาดว่าจะได้รับในอนาคต คัดลดด้วยอัตราที่เหมาะสมกับความเสี่ยงที่เกี่ยวข้อง

ทั้งนี้ รายละเอียดของฐานะที่เกี่ยวข้องกับตราสารทุนในบัญชีเพื่อการธนาคารของกลุ่มธุรกิจทางการเงินปรากฏรายละเอียดแสดงตาม ตารางที่ 18

ตารางที่ 18 มูลค่าฐานะที่เกี่ยวข้องกับตราสารทุนในบัญชีเพื่อการธนาคาร

หน่วย : ล้านบาท

มูลค่าฐานะที่เกี่ยวข้องกับตราสารทุน	31 ธันวาคม 2562	31 ธันวาคม 2561
1. มูลค่าฐานะที่เกี่ยวข้องกับตราสารทุน		
1.1. มูลค่าตราสารทุนที่จดทะเบียนในตลาดหลักทรัพย์ (ทั้งในประเทศและต่างประเทศ)		
- ราคาทุน	924.37	22,960.42
- ราคาตลาด	592.24	22,736.77
1.2. ตราสารทุนอื่น (ทั้งในประเทศและต่างประเทศ)	16.36	143.14
2. กำไร (ขาดทุน) จากการขายตราสารทุนระหว่างงวดการรายงาน	1,095.57	257.47
3. กำไร (ขาดทุน) ที่รับรู้ในงบดุลแต่ยังไม่รับรู้ในงบกำไรขาดทุนสุทธิภาษีที่เกี่ยวข้อง	178.36	617.92
4. ส่วนเกินทุนสุทธิทั้งหมดจากการตีราคาเงินลงทุนในตราสารทุนประเภทเพื่อขายสุทธิภาษีที่เกี่ยวข้อง	0.00	0.00
5. ส่วนต่ำกว่าทุนสุทธิทั้งหมดจากการตีราคาเงินลงทุนในตราสารทุนประเภทเพื่อขาย	265.70	198.83
6. มูลค่าเงินกองทุนขั้นต้นสำหรับฐานะที่เกี่ยวข้องกับตราสารทุนแยกตามวิธีการคำนวณที่ธนาคารพาณิชย์ใช้		
- วิธี SA	51.73	1,944.79
- วิธี IRB		
7. มูลค่าตราสารทุนสำหรับธนาคารพาณิชย์ที่ใช้วิธี IRB ที่ธนาคารแห่งประเทศไทยผ่อนผันให้ใช้วิธี SA		

5.2.5 ข้อมูลความเสี่ยงด้านอัตราดอกเบี้ยในบัญชีเพื่อการธนาคาร

กลุ่มธุรกิจทางการเงินมีโครงสร้างของสินทรัพย์ส่วนใหญ่เป็นรายการเงินให้สินเชื่อ เงินลงทุนในตราสารหนี้ ที่ถือจนกว่าจะครบกำหนด ส่วนโครงสร้างหนี้สินส่วนใหญ่เป็นรายการเงินรับฝากจากประชาชน โดยรายการหลักดังกล่าวอาจจะได้รับผลกระทบจากอัตราดอกเบี้ยที่เปลี่ยนแปลงไป ซึ่งเมื่ออัตราดอกเบี้ยมีความผันผวน กลุ่มธุรกิจทางการเงินก็มีความเสี่ยงที่จะได้รับผลกระทบต่อรายได้ และ/หรือ มูลค่าทางเศรษฐกิจ (มูลค่าของส่วนของผู้ถือหุ้น) ด้วย ดังนั้นกลุ่มธุรกิจทางการเงินจึงต้องมีการบริหารความเสี่ยงด้านอัตราดอกเบี้ยในบัญชีเพื่อการธนาคาร เพื่อลดผลกระทบที่เกิดขึ้น

สำหรับความเสี่ยงด้านอัตราดอกเบี้ยในบัญชีเพื่อการธนาคารนั้น เป็นความเสี่ยงที่ทำให้รายได้หรือเงินกองทุนของกลุ่มธุรกิจทางการเงินได้รับผลกระทบในทางลบจากการเปลี่ยนแปลงอัตราดอกเบี้ยของรายการสินทรัพย์หนี้สิน และรายการนอกงบแสดงฐานะการเงินทั้งหมดที่มีความอ่อนไหวต่ออัตราดอกเบี้ย (Rate Sensitive items) ซึ่งสาเหตุหลักเกิดจากความแตกต่างของอายุคงเหลือ (Maturity Mismatch) และความสามารถในการปรับอัตราดอกเบี้ยครั้งต่อไป (Re-pricing Risk) ของรายการสินทรัพย์และหนี้สินในงบแสดงฐานะการเงินของกลุ่มธุรกิจทางการเงิน

โดยกลุ่มธุรกิจทางการเงินต้องเผชิญกับความเสี่ยงด้านอัตราดอกเบี้ยในบัญชีเพื่อการธนาคาร ซึ่งมีลักษณะของความเสี่ยง เป็นดังต่อไปนี้

- ความเสี่ยงจากช่วงเวลาในการเปลี่ยนอัตราดอกเบี้ย (Re-pricing risk) เกิดจากความไม่สมดุลระหว่างสินทรัพย์และหนี้สิน ทั้งในและนอกงบแสดงฐานะการเงินตามเวลาที่รายการสินทรัพย์และหนี้สิน

ครบกำหนด (ในกรณีอัตราดอกเบี้ยคงที่) หรือเมื่อไรก็ตามที่มีการเปลี่ยนอัตราดอกเบี้ย (ในกรณีของสินทรัพย์และหนี้สินที่อ้างอิงอัตราดอกเบี้ยลอยตัว)

- **ความเสี่ยงจากอัตราดอกเบี้ยอ้างอิง (Basis risk)** เกิดจากการที่อัตราดอกเบี้ยอ้างอิงของสินทรัพย์และอัตราดอกเบี้ยอ้างอิงของหนี้สินแตกต่างกัน ถึงแม้ว่าจะมีวันเปลี่ยนอัตราดอกเบี้ยตรงกัน
- **ความเสี่ยงจากสิทธิแฝง (Option risk)** กลุ่มธุรกิจทางการเงินมีความเสี่ยงจากสิทธิแฝงในนิติกรรมสัญญาทางการเงินของกลุ่มธุรกิจทางการเงินไม่ว่าด้านลูกหนี้หรือเจ้าหนี้ที่ให้อิสระแก่คู่สัญญาของกลุ่มธุรกิจทางการเงินเปลี่ยนแปลงแผนการชำระเงินหรือไถ่ถอนเงินไปจากแผนการเดิม เมื่ออัตราดอกเบี้ยในตลาดมีการเปลี่ยนแปลง ผู้ถือสิทธิดังกล่าวมักจะใช้สิทธิเมื่ออยู่ในฐานะเสียเปรียบตามแผนการชำระเงินเดิมอันจะทำให้ต้นทุนดอกเบี้ย อัตราผลตอบแทน หรือรายได้ดอกเบี้ยสุทธิ รวมทั้งโครงสร้างสินทรัพย์และหนี้สินในงบแสดงฐานะการเงินเปลี่ยนแปลงไปในทางด้อยลง

กลุ่มธุรกิจทางการเงินมีเครื่องมือที่ใช้ในการวัด และ ประเมินความเสี่ยงด้านอัตราดอกเบี้ยในบัญชีเพื่อการธนาคาร เพื่อวิเคราะห์ผลกระทบต่อความเสี่ยงด้านอัตราดอกเบี้ยใน 2 แนวทาง ดังนี้

1. การวิเคราะห์ผลกระทบต่อความเสี่ยงจากการเปลี่ยนแปลงอัตราดอกเบี้ยต่อรายได้ดอกเบี้ยสุทธิ (Net Interest Income: NII) โดยพิจารณาผลกระทบต่อรายได้ดอกเบี้ยสุทธิภายในช่วงเวลา 1 ปี ซึ่งใช้สมมติฐานการเปลี่ยนแปลงของอัตราดอกเบี้ยอย่างน้อย 100 Basic Point ที่เท่ากันตลอดเส้นโครงสร้างอัตราดอกเบี้ยที่เพิ่มขึ้น - ลดลง
2. การวิเคราะห์ผลกระทบต่อมูลค่าทางเศรษฐกิจ (Economic Value of Equity: EVE) โดยพิจารณาผลกระทบต่อมูลค่าทางเศรษฐกิจซึ่งใช้สมมติฐานการเปลี่ยนแปลงของอัตราดอกเบี้ยอย่างน้อย 200 Basis Points และกำหนดให้ผลการเปลี่ยนแปลงของมูลค่าทางเศรษฐกิจของธนาคารต้องไม่เกินกว่าอัตราร้อยละ 20 ของเงินกองทุนทั้งสิ้น

จากการวัดค่าความเสี่ยงที่เกิดขึ้นในมิติดังกล่าวข้างต้น เพื่อให้คณะกรรมการบริหารสินทรัพย์และหนี้สินสามารถทราบสถานะความเสี่ยงที่เกิดขึ้น ดังนั้น กลุ่มธุรกิจทางการเงินได้กำหนดระดับเพดานความเสี่ยง เพื่อควบคุมความเสี่ยงไม่ให้เกินกว่าระดับเพดานที่กำหนดไว้ และรายงานต่อคณะกรรมการบริหารสินทรัพย์และหนี้สินให้ทราบถึงผลกระทบที่เกิดขึ้นจากการเปลี่ยนแปลงอัตราดอกเบี้ยต่อรายได้ดอกเบี้ยสุทธิ (Net Interest Income: NII) และรายงานการวิเคราะห์ผลกระทบต่อมูลค่าทางเศรษฐกิจ (Economic Value of Equity: EVE) โดยมีความถี่เป็นงวดรายเดือน

นอกจากนี้ กลุ่มธุรกิจทางการเงินมีการทดสอบภาวะวิกฤตด้านอัตราดอกเบี้ยในบัญชีเพื่อการธนาคาร ซึ่งเป็นการประเมินความเสี่ยงที่อาจเกิดขึ้นในภาวะวิกฤต โดยใช้สถานการณ์จำลองของธนาคารแห่งประเทศไทยและ/หรือสถานการณ์จำลองที่ธนาคารกำหนดขึ้นเองตามความเหมาะสม โดยมีการรายงานผลกระทบจากการทดสอบภาวะวิกฤตต่อคณะกรรมการบริหารความเสี่ยง คณะกรรมการกำกับความเสี่ยงเป็นรายไตรมาส ส่วนข้อมูลผลการเปลี่ยนแปลงของอัตราดอกเบี้ยต่อรายได้สุทธิของกลุ่มธุรกิจทางการเงิน สิ้นสุด ณ วันที่ 31 ธันวาคม 2562 ปรากฏรายละเอียดแสดงตามตารางที่ 19

ตารางที่ 19 ผลการเปลี่ยนแปลงของอัตราดอกเบี้ย* ต่อรายได้สุทธิ (Earnings)

หน่วย : ล้านบาท

สกุลเงิน	31 ธันวาคม 2562	31 ธันวาคม 2561
	ผลกระทบต่อรายได้ดอกเบี้ยสุทธิ	ผลกระทบต่อรายได้ดอกเบี้ยสุทธิ
บาท	(26.92)	(119.49)
USD	0.00	0.00
EURO	0.00	0.00
อื่นๆ	0.00	0.00
รวมผลกระทบต่อจากการเปลี่ยนแปลงของอัตราดอกเบี้ย	(26.92)	(119.49)
ร้อยละของประมาณการรายได้ดอกเบี้ยสุทธิในอีก 1 ปีข้างหน้า	(0.47)	(2.06)

* ให้กลุ่มธุรกิจทางการเงินใช้ร้อยละการเปลี่ยนแปลงของอัตราดอกเบี้ยเท่ากับ 100 bps

6. การเปิดเผยข้อมูลเงินกองทุนเพิ่มเติมตามหลักเกณฑ์ Basel III

ธนาคารแห่งประเทศไทยได้กำหนดให้มีการเปิดเผยข้อมูลเงินกองทุนของกลุ่มธุรกิจทางการเงินตามหลักเกณฑ์ Composition of capital disclosure requirement: June 2012 ของ BCBS (Basel Committee on Banking Supervision) ได้แก่ ข้อมูลคุณสมบัติที่สำคัญของตราสารทางการเงินที่นับเป็นเงินกองทุน และมูลค่าเงินของเงินกองทุนในช่วงการทยอยนับเข้าหรือทยอยหักตามหลักเกณฑ์ Basel III โดยข้อมูลสิ้นสุด ณ วันที่ 31 ธันวาคม 2562 ปรากฏรายละเอียดแสดงตามตารางที่ 20 ตารางที่ 21 ตารางที่ 22 และ ตารางที่ 23

ตารางที่ 20 ตารางการเปิดเผยข้อมูลคุณสมบัติที่สำคัญของตราสารทางการเงินที่นับเป็นเงินกองทุนของกลุ่มธุรกิจการเงิน
(Main features of regulatory capital instruments)

หัวข้อ		หุ้นสามัญ	หุ้นกู้ด้อยสิทธิ
1	ผู้ออกตราสารทางการเงิน	บริษัท แอล เอช โฟแนนซ์ เซียล กรุ๊ป จำกัด (มหาชน)	ธนาคาร แลนด์ แอนด์ เฮาส์ จำกัด (มหาชน)
2	รุ่นหรือหมายเลขของผู้ออกตราสารทางการเงิน	ISIN : TH1019010Y00	LHBANK255A
การนับตราสารทางการเงินเข้าเป็นเงินกองทุนตามหลักเกณฑ์ธนาคารแห่งประเทศไทย			
3	ประเภทของตราสารทางการเงิน (เงินกองทุนชั้นที่ 1 ที่เป็นส่วนของผู้ถือหุ้น/ เงินกองทุนชั้นที่ 1 ที่เป็นการตราสารทางการเงิน/ เงินกองทุนชั้นที่ 2)	เงินกองทุนชั้นที่ 1	เงินกองทุนชั้นที่ 2
4	มีคุณสมบัติเป็นไปตามหลักเกณฑ์ Basel III หรือไม่	ครบถ้วน	ครบถ้วน
5	กรณีที่มีคุณสมบัติไม่เป็นไปตามหลักเกณฑ์ Basel III ให้ระบุคุณสมบัติดังกล่าว	-	-
6	ต้องทยอยลดนับหรือนับได้เต็มจำนวน	นับได้เต็มจำนวน	ทยอยลดนับในช่วง 5 ปีสุดท้ายก่อนครบกำหนดตามวิธีเส้นตรง
7	จัดอยู่ในระดับธนาคารพาณิชย์/ ระดับกลุ่ม/ ระดับกลุ่มและระดับธนาคารพาณิชย์	ระดับกลุ่มธุรกิจทางการเงิน	ระดับกลุ่มธุรกิจทางการเงินและระดับธนาคารพาณิชย์
8	จำนวนที่สามารถนับเป็นเงินกองทุนตามหลักเกณฑ์ของทางการ (หน่วย : ล้านบาท)	21,183.66	3,866.10
9	มูลค่าที่ตราไว้ของตราสารทางการเงิน (Par value) (หน่วย : บาท)	1 บาท	1,000 (หนึ่งพัน) บาท / หน่วย
10	การจัดประเภทตามหลักการบัญชี	ส่วนของผู้ถือหุ้น	หนี้สินที่วัดมูลค่าด้วยราคาทุนตัดจำหน่าย
11	วันที่ออกตราสารทางการเงิน (Original date)	Multiple	21 พฤษภาคม 2558
12	ตราสารทางการเงินที่ไม่มีการกำหนดระยะเวลาการชำระคืนหรือมีการกำหนดระยะเวลาการชำระคืน	ไม่มีการกำหนดระยะเวลาการชำระคืน	มีการกำหนดระยะเวลาการชำระคืน
13	วันครบกำหนด (Original maturity date)	ไม่มีวันครบกำหนด	21 พฤษภาคม 2568
14	ผู้ออกตราสารทางการเงินสามารถไถ่ถอนตราสารทางการเงินก่อนได้รับการอนุมัติจากผู้กำกับดูแลหรือไม่	ไม่ได้	การไถ่ถอนก่อนกำหนดต้องได้รับอนุญาตจาก ธปท. ก่อน
15	วันที่มีสิทธิไถ่ถอน วันที่มีภาระผูกพันในการไถ่ถอนและจำนวนเงินในการไถ่ถอน	-	ผู้ออกตราสารการเงินกองทุนอาจใช้สิทธิไถ่ถอนตราสารการเงินกองทุนทั้งจำนวนก่อนวันครบกำหนดไถ่ถอนตราสารการเงินกองทุนได้ หากกรณีเป็นไปตามที่ระบุไว้ดังต่อไปนี้ ไม่ว่าจะกรณีใดกรณีหนึ่ง โดยไม่ต้องได้รับความยินยอมจากผู้ถือตราสารการเงินกองทุน ทั้งนี้ การไถ่ถอนตราสารการเงินกองทุนก่อนวันครบกำหนดไถ่ถอนตราสารการเงินกองทุนดังกล่าวจะทำให้ได้เมื่อได้รับความเห็นชอบจากธนาคารแห่งประเทศไทยตามหลักเกณฑ์ที่กำหนดในประกาศธนาคารแห่งประเทศไทย (1) ณ วันครบรอบ 5 (ห้า) ปี นับแต่วันออกตราสารการเงินกองทุน หรือ ณ วันกำหนดชำระดอกเบี้ยใด ๆ ภายหลังจากนั้น หรือ (2) ณ เวลาใด ๆ นับแต่วันออกตราสารการเงินกองทุน ในกรณีที่มีการเปลี่ยนแปลงทางกฎหมายภายในวันใด ๆ นับแต่วันออกตราสารการเงินกองทุน อันส่งผลให้สิทธิประโยชน์ทางภาษีของผู้ถือตราสารการเงินกองทุนเปลี่ยนแปลงไป หรือ (3) ณ เวลาใด ๆ นับแต่วันออกตราสารการเงินกองทุน ในกรณีที่มีการเปลี่ยนแปลงหลักเกณฑ์การกำกับดูแลด้านเงินกองทุนในวันใด ๆ นับแต่วันออกตราสารการเงินกองทุนอันส่งผลให้ตราสารการเงินกองทุนที่เคยนับเป็นเงินกองทุนชั้นที่ 2 อยู่เดิมมีคุณสมบัติไม่ครบถ้วนตามหลักเกณฑ์ที่เกี่ยวข้องอีกต่อไป หรือ (4) เป็นกรณีหรือเงื่อนไขที่ธนาคารแห่งประเทศไทยกำหนดเพิ่มเติมในภายหลังจากวันออกตราสารการเงินกองทุน ให้ผู้ออกตราสารการเงินกองทุนสามารถไถ่ถอนตราสารการเงินกองทุนก่อนวันครบกำหนดไถ่ถอนตราสารการเงินกองทุนได้ ทั้งนี้จะไถ่ถอนได้ในราคาตามมูลค่าที่ตราไว้พร้อมด้วยดอกเบี้ยที่คำนวณจนถึงวันไถ่ถอน

หัวข้อ		หุ้นสามัญ	หุ้นกู้ด้อยสิทธิ
16	วันที่มีสิทธิไถ่ถอนในภายหลัง (ถ้ามี)	-	ณ วันครบรอบ 5 (ห้า) ปี นับแต่วันออกตราสารเงินกองทุน หรือ ณ วันกำหนดชำระดอกเบี้ยใด ๆ ภายหลังจากนั้น
ดอกเบี้ยและผลตอบแทนอื่นใด			
17	ผลตอบแทน/ เงินปันผลแบบคงที่หรือลอยตัว	บริษัท เป็นผู้กำหนดจำนวนเงินปันผล	อัตราดอกเบี้ยคงที่ร้อยละ 5.125 ต่อปี
18	อัตราผลตอบแทนและดัชนีอื่นที่เกี่ยวข้อง	ตามการประกาศจ่ายเงินปันผล	ไม่มี
19	มี dividend stopper หรือไม่	ไม่มี	ไม่มี
20	บริษัท/ธนาคารพาณิชย์มีอำนาจเต็มที่ในการยกเลิกการจ่ายดอกเบี้ยหรือผลตอบแทนอื่นใดได้เองทั้งหมด หรือบางส่วน หรือตามคำสั่งที่ได้รับ	มีอำนาจเต็มที่	ธนาคารต้องปฏิบัติตามข้อกำหนดด้วยสิทธิและหน้าที่ของผู้ออกตราสารเงินกองทุน ซึ่งกำหนดว่าเมื่อเกิดเหตุการณ์ที่ทำให้ผู้ออกตราสารมีผลการดำเนินงานที่ไม่สามารถดำเนินกิจการต่อไปได้และทางการได้ตัดสินใจช่วยเหลือทางการเงินแก่ผู้ออกตราสารแล้วผู้ออกตราสารสามารถดำเนินการต่าง ๆ ตามระบุไว้ในข้อกำหนดสิทธิ ซึ่งรวมถึง การลดจำนวนเงินต้นที่ต้องชำระตามตราสารในจำนวนเท่ากับจำนวนที่ต้องมีการตัดหนี้สูญ (ทั้งจำนวนหรือบางส่วน) และยกเลิกดอกเบี้ยตามตราสารที่เกิดขึ้นแล้วแต่ยังไม่มีการชำระเงิน ดังนั้น ผู้ถือตราสารจึงอาจจะได้รับชำระคืนเงินต้นและดอกเบี้ยค้างชำระตามตราสารในจำนวนที่น้อยกว่าจำนวนเงินต้นและดอกเบี้ยเดิมตามตราสาร หรืออาจไม่ได้รับชำระคืนเงินต้นและดอกเบี้ยค้างชำระตามตราสารเลย
21	มีเงื่อนไขที่เป็นแรงจูงใจให้บริษัท/ธนาคารพาณิชย์ไถ่ถอนก่อนกำหนดหรือไม่ เช่น มีเงื่อนไขในการกำหนดอัตราผลตอบแทนให้สูงขึ้นในลักษณะขั้นบันได (step up)	ไม่มี	ไม่มี
22	ไม่สะสมผลตอบแทน หรือสะสมผลตอบแทน	ไม่สะสมผลตอบแทน	ไม่สะสมผลตอบแทน
23	สามารถแปลงสภาพได้ หรือไม่สามารถแปลงสภาพได้	ไม่สามารถแปลงสภาพได้	ไม่สามารถแปลงสภาพได้
24	กรณีที่สามารถแปลงสภาพได้ ให้ระบุเงื่อนไขในการแปลงสภาพที่ธนาคารพาณิชย์นั้นกำหนดไว้ (Conversion trigger)	-	-
25	กรณีสามารถแปลงสภาพได้ เป็นการแปลงสภาพทั้งจำนวนหรือบางส่วน	-	-
26	กรณีสามารถแปลงสภาพได้ ให้ระบุอัตราการแปลงสภาพ (Conversion rate)	-	-
27	กรณีสามารถแปลงสภาพได้ ให้ระบุประเภทตราสารทางการเงินที่มีการแปลง	-	-
28	กรณีสามารถแปลงสภาพได้ ให้ระบุผู้ออกตราสารทางการเงินที่มีการแปลง	-	-
29	คุณสมบัติในการลดมูลค่า	ไม่มีการลดมูลค่า	มีคุณสมบัติในการลดมูลค่า
30	กรณีมีการลดมูลค่า ให้ระบุการลดมูลค่าที่ธนาคารพาณิชย์นั้นกำหนดไว้	-	เหตุการณ์ที่ทำให้ผู้ออกตราสารเงินกองทุนมีผลการดำเนินงานที่ไม่สามารถดำเนินกิจการต่อไปได้ และทางการตัดสินใจช่วยเหลือทางการเงินแก่ผู้ออกตราสารเงินกองทุน” หมายถึง การที่ธนาคารแห่งประเทศไทย และ/หรือ หน่วยงานของทางราชการที่มีอำนาจอื่นใด (“หน่วยงานที่มีอำนาจ”) ตัดสินใจจะช่วยเหลือทางการเงินแก่ผู้ออกตราสารเงินกองทุน เช่น การให้เงินเพิ่มทุนแก่ผู้ออกตราสารเงินกองทุน ซึ่งหากไม่มีความช่วยเหลือทางการเงินดังกล่าวจะทำให้ผู้ออกตราสารเงินกองทุนไม่สามารถดำเนินกิจการต่อไปได้ ซึ่งรวมถึงเหตุการณ์ในลักษณะใดลักษณะหนึ่ง (หรือเหตุการณ์ที่มีลักษณะคล้ายคลึงกัน) ดังต่อไปนี้ (1) ผู้ออกตราสารเงินกองทุนมีสินทรัพย์ไม่เพียงพอจ่ายคืนผู้ฝากเงินและเจ้าหนี้ หรือ (2) เงินกองทุนของผู้ออกตราสารเงินกองทุนลดลงถึงระดับที่จะกระทบต่อผู้ฝากเงินและเจ้าหนี้ หรือ (3) ผู้ออกตราสารเงินกองทุนไม่สามารถเพิ่มทุนได้ด้วยตัวเอง เช่น ไม่สามารถหาผู้ลงทุนมาฟื้นฟูกิจการได้ เป็นต้น

	หัวข้อ	หุ้นสามัญ	หุ้นกู้ด้อยสิทธิ
31	กรณีมีการลดมูลค่า เป็นการลดมูลค่าทั้งจำนวนหรือบางส่วน	-	อาจลดมูลค่าทั้งจำนวนหรือบางส่วน
32	กรณีมีการลดมูลค่า เป็นการลดมูลค่าถาวรหรือชั่วคราว	-	ลดมูลค่าถาวร
33	หากเป็นการลดมูลค่าชั่วคราว ให้อธิบายกระบวนการในการลดดังกล่าว	-	-
34	สถานะของลำดับการด้อยสิทธิในกรณีที่มีการชำระบัญชี (ให้ระบุประเภทของตราสารทางการเงินที่ด้อยสิทธิกว่า)	ผู้ถือหุ้นสามัญจะได้รับชำระเงินเป็นลำดับสุดท้ายในกรณีที่บริษัทเลิกกิจการ	ตราสารทางการเงินที่นับเป็นเงินกองทุนชั้นที่ 1 / หุ้นบุริมสิทธิ / หุ้นสามัญ

ตารางที่ 21 ตารางการกระทบยอดรายการที่เกี่ยวข้องกับเงินกองทุนของกลุ่มธุรกิจทางการเงิน

รายการที่เกี่ยวข้องกับเงินกองทุน ประจำปีงวด ธันวาคม 2562	จำนวนที่เปิดเผยในงบการเงินที่เผยแพร่ต่อสาธารณะ - งบแสดงฐานะการเงิน (ก)	จำนวนที่เปิดเผยในงบการเงินภายใต้หลักเกณฑ์การกำกับดูแลกลุ่มธุรกิจทางการเงิน (ข)	หน่วย : ล้านบาท
			การอ้างอิง (ค)
สินทรัพย์			
1. เงินสด	1,635.59	1,635.59	
2. รายการระหว่างธนาคารและตลาดเงินสุทธิ	18,569.12	18,569.12	
3. สิทธิในการเรียกคืนหลักทรัพย์	0.00	0.00	
4. สินทรัพย์ตราสารอนุพันธ์	241.38	241.38	
5. เงินลงทุนสุทธิ	66,288.64	66,288.64	
6. เงินลงทุนในบริษัทย่อยและบริษัทร่วมสุทธิ	0.00	0.00	
7. เงินให้สินเชื่อแก่ลูกหนี้และดอกเบี้ยค้างรับสุทธิ	0.00	0.00	
7.1 เงินให้สินเชื่อแก่ลูกหนี้	155,866.42	155,866.42	
7.2 ดอกเบี้ยค้างรับ	217.06	217.06	
รวมเงินให้สินเชื่อแก่ลูกหนี้และดอกเบี้ยค้างรับ	156,083.48	156,083.48	
7.3 หัก รายได้รอตัดบัญชี	(26.03)	(26.03)	
7.4 หัก ค่าเผื่อนี่สงสัยจะสูญ	(4,002.77)	(4,002.77)	(A)
7.5 หัก ค่าเผื่อการปรับมูลค่าจากการปรับโครงสร้างหนี้	(13.99)	(13.99)	
รวมเงินให้สินเชื่อแก่ลูกหนี้และดอกเบี้ยค้างรับสุทธิ	152,040.69	152,040.69	
8. ภาระของลูกค้ำจากการรับรอง	0.00	0.00	
9. ทรัพย์สินรอการขายสุทธิ	73.73	73.73	
10. ที่ดิน อาคารและอุปกรณ์สุทธิ	280.19	280.19	
11. ค่าความนิยมและสินทรัพย์ไม่มีตัวตนอื่นสุทธิ	499.88	499.88	(B)
12. สินทรัพย์ภาษีเงินได้รอตัดบัญชี	306.24	306.24	(C)
13. สินทรัพย์อื่นสุทธิ	795.83	795.83	
รวมสินทรัพย์	240,731.29	240,731.29	
หนี้สิน			
14. เงินรับฝาก	164,984.78	164,984.78	
15. รายการระหว่างธนาคารและตลาดเงินสุทธิ	10,466.99	10,466.99	
16. หนี้สินจ่ายคืนเมื่อทวงถาม	52.08	52.08	
17. ภาระในการส่งคืนหลักทรัพย์	0.00	0.00	
18. หนี้สินทางการเงินที่กำหนดให้แสดงด้วยมูลค่ายุติธรรม	0.00	0.00	
19. หนี้สินตราสารอนุพันธ์	35.63	35.63	
20. ตราสารหนี้ที่ออกและเงินกู้ยืม	21,805.59	21,805.59	(D)

หน่วย : ล้านบาท

รายการที่เกี่ยวข้องกับเงินกองทุน ประจำปี 2562	จำนวนที่เปิดเผยในงบการเงินที่เผยแพร่ต่อสาธารณะ - งบแสดงฐานะการเงิน (ก)	จำนวนที่เปิดเผยในงบการเงินภายใต้หลักเกณฑ์การกำกับดูแลกลุ่มธุรกิจทางการเงิน (ข)	การอ้างอิง (ค)
หนี้สิน			
21. ภาระของธนาคาร (สถาบันการเงิน) จากการรับรอง	0.00	0.00	
22. ประมาณการหนี้สิน	225.15	225.15	
23. หนี้สินภาษีเงินได้รอตัดบัญชี	32.81	32.81	(C)
24. หนี้สินอื่น	1,965.47	1,965.47	
รวมหนี้สิน	199,568.51	199,568.51	
25. ส่วนของเจ้าของ			
25.1 ทุนเรือนหุ้น			
25.1.1 ทุนจดทะเบียน	21,183.66	21,183.66	
25.1.1.1 หุ้นบุริมสิทธิ	0.00	0.00	
25.1.1.2 หุ้นสามัญ	21,183.66	21,183.66	
25.1.2 ทุนที่ออกและชำระแล้ว	21,183.66	21,183.66	(E)
25.1.2.1 หุ้นบุริมสิทธิ	0.00	0.00	
25.1.2.2 หุ้นสามัญ	21,183.66	21,183.66	
25.2 ใบสำคัญแสดงสิทธิที่จะซื้อหุ้น	0.00	0.00	
25.3 ส่วนเกิน (ต่ำกว่า) มูลค่าหุ้น	9,627.91	9,627.91	(F)
25.3.1 ส่วนเกิน (ต่ำกว่า) มูลค่าหุ้นบุริมสิทธิ	0.00	0.00	
25.3.2 ส่วนเกิน (ต่ำกว่า) มูลค่าหุ้นสามัญ	9,627.91	9,627.91	
25.4 ส่วนเกินทุนหุ้นซื้อคืน - หุ้นบุริมสิทธิ	0.00	0.00	
25.5 ส่วนเกินทุนหุ้นซื้อคืน - หุ้นสามัญ	0.00	0.00	
25.6 องค์กรประกอบอื่นของส่วนของผู้ถือหุ้น	(309.28)	(309.28)	
25.6.1 ส่วนเกินทุนจากการตีราคาสินทรัพย์	0.00	0.00	
25.6.2 ส่วนเกิน (ต่ำกว่า) ทุนจากการเปลี่ยนแปลงมูลค่าของเงินลงทุน	(309.28)	(309.28)	(G)
25.6.3 ผลต่างจากการแปลงค่าของเงิน	0.00	0.00	
25.6.4 ส่วนเกิน (ต่ำกว่า) จากการประเมินมูลค่ายุติธรรมตราสารป้องกันความเสี่ยงสำหรับการป้องกันความเสี่ยงในกระแสเงินสด (ส่วนที่มีประสิทธิผล)	0.00	0.00	
25.6.5 ส่วนเกิน (ต่ำกว่า) จากการประเมินมูลค่ายุติธรรมตราสารป้องกันความเสี่ยงสำหรับการป้องกันความเสี่ยงในเงินลงทุนสุทธิในหน่วยงานต่างประเทศ (ส่วนที่มีประสิทธิผล)	0.00	0.00	
25.6.6 ส่วนแบ่งกำไร (ขาดทุน) เบ็ดเสร็จอื่นในบริษัทร่วม	0.00	0.00	

หน่วย : ล้านบาท			
รายการที่เกี่ยวข้องกับเงินกองทุน ประจำปีงวดธันวาคม 2562	จำนวนที่เปิดเผยในงบ การเงินที่เผยแพร่ต่อ สาธารณะ - งบแสดง ฐานะการเงิน (ก)	จำนวนที่เปิดเผยในงบ การเงินภายใต้หลักเกณฑ์ การกำกับดูแลกลุ่มธุรกิจ ทางการเงิน (ข)	การอ้างอิง (ค)
25. ส่วนของเจ้าของ			
25.7 กำไร (ขาดทุน) สะสม	10,660.49	10,660.49	
25.7.1 จัดสรรแล้ว	1,422.72	1,422.72	
25.7.1.1 ทุนสำรองตามกฎหมาย	1,422.72	1,422.72	(H)
25.7.1.2 อื่นๆ	0.00	0.00	
25.7.2 ยังไม่ได้จัดสรร	9,237.77	9,237.77	(I)
25.8 <u>หัก</u> หุ้นหุ้นซื้อคืน - หุ้นบุริมสิทธิ	0.00	0.00	
25.9 <u>หัก</u> หุ้นหุ้นซื้อคืน - หุ้นสามัญ	0.00	0.00	
รวมส่วนของบริษัทใหญ่	41,162.78	41,162.78	
25.10 ส่วนได้เสียที่ไม่มีอำนาจควบคุม	0.00	0.00	
รวมส่วนของเจ้าของ	41,162.78	41,162.78	
รวมหนี้สินและส่วนของเจ้าของ	240,731.29	240,731.29	

ตารางที่ 22 ตารางแสดงรายการเงินกองทุนของกลุ่มธุรกิจทางการเงินภายใต้หลักเกณฑ์การกำกับดูแลของธนาคารแห่งประเทศไทย

หน่วย : ล้านบาท

รายการ	องค์ประกอบของเงินกองทุนตามหลักเกณฑ์การกำกับดูแลที่รายงานโดยกลุ่มธุรกิจทางการเงิน (ง)	แหล่งที่มาของการอ้างอิงในงบการเงินภายใต้หลักเกณฑ์การกำกับดูแลกลุ่มธุรกิจทางการเงิน (จ)
เงินกองทุนชั้นที่ 1 ที่เป็นส่วนของผู้ถือหุ้น (CET1): รายการที่สามารถนับเป็นเงินกองทุนชั้นที่ 1 ที่เป็นส่วนของผู้ถือหุ้น		
1. ทุนชำระแล้ว (หุ้นสามัญ) หลังหักหุ้นสามัญซื้อคืน	21,183.66	(E)
2. ใบสำคัญแสดงสิทธิที่จะซื้อหุ้นสามัญ	0.00	
3. ส่วนเกิน (ต่ำกว่า) มูลค่าหุ้นสามัญ (สุทธิ)	9,627.91	(F)
4. ทุนสำรองตามกฎหมาย	1,422.72	(H)
5. เงินสำรองที่ได้จัดสรรจากกำไรสุทธิเมื่อสิ้นงวดการบัญชี	0.00	
6. กำไรสุทธิคงเหลือหลังจากการจัดสรร	7,038.01	(I)*1
7. กำไรขาดทุนเบ็ดเสร็จอื่นสะสม		
7.1 การเปลี่ยนแปลงในส่วนเกินทุนจากการตีราคาที่ดิน อาคาร หรือห้องชุดในอาคารชุด	0.00	
7.2 กำไร (ขาดทุน) จากการวัดมูลค่าเงินเพื่อขายของตราสารหนี้และตราสารทุน	(358.81)	(G)*2
7.3 กำไร (ขาดทุน) จากการแปลงค่างบการเงินจากการดำเนินงานในต่างประเทศ	0.00	
7.4 กำไร (ขาดทุน) จากการประเมินมูลค่ายุติธรรมตราสารอนุพันธ์สำหรับการป้องกันความเสี่ยงในกระแสเงินสด (Cash flow hedge reserve)	0.00	
7.5 กำไร (ขาดทุน) จากการประเมินมูลค่ายุติธรรมตราสารอนุพันธ์สำหรับการป้องกันความเสี่ยงในเงินลงทุนสุทธิในหน่วยงานต่างประเทศ (Hedges of a net investment in a foreign operation)	0.00	
8. รายการอื่นของการเปลี่ยนแปลงที่เกิดจากผู้เป็นเจ้าของ (Owner changes)	0.00	
9. รายการของบริษัทลูกที่ประกอบธุรกิจธนาคารพาณิชย์เฉพาะส่วนของผู้ถือหุ้นที่ไม่มีอำนาจควบคุมที่สามารถนับเป็นเงินกองทุนชั้นที่ 1 ที่เป็นส่วนของผู้ถือหุ้นของกลุ่มธุรกิจทางการเงิน	0.00	
10. รวมเงินกองทุนชั้นที่ 1 ที่เป็นส่วนของผู้ถือหุ้นก่อนรายการปรับและรายการหักตามหลักเกณฑ์การกำกับดูแล	38,913.48	
เงินกองทุนชั้นที่ 1 ที่เป็นส่วนของผู้ถือหุ้น (CET1) : รายการปรับตามหลักเกณฑ์การกำกับดูแล		
11. การเปลี่ยนแปลงมูลค่ายุติธรรมของตราสารอนุพันธ์สำหรับธุรกรรมป้องกันความเสี่ยงในกระแสเงินสด (Cash flow hedge reserve)	0.00	
12. กำไร (ขาดทุน) สะสมที่เกิดจากการเลือกใช้วิธี Fair value option	0.00	
13. รายการอื่นตามที่ธนาคารแห่งประเทศไทยกำหนด	0.00	
14. รวมรายการปรับตามหลักเกณฑ์การกำกับดูแลของเงินกองทุนชั้นที่ 1 ที่เป็นส่วนของผู้ถือหุ้น	0.00	
เงินกองทุนชั้นที่ 1 ที่เป็นส่วนของผู้ถือหุ้น (CET1) : รายการหักตามหลักเกณฑ์การกำกับดูแล		
15. ผลขาดทุนสุทธิ	(26.64)	(I)*3
16. ค่าความนิยม	0.00	
17. สินทรัพย์ไม่มีตัวตนอื่น (นอกเหนือจากค่าความนิยม)	(499.87)	(B)*4
18. สินทรัพย์ภาษีเงินได้รอการตัดบัญชี	(273.44)	(C)
19. สำรองส่วนขาด (Shortfall of provision)	0.00	
20. กำไรจากการทำธุรกรรมการแปลงสินทรัพย์เป็นหลักทรัพย์ (Securitisation)	0.00	
21. การถือตราสารทุนไขว้กันระหว่างธนาคารพาณิชย์กับบริษัทที่ทำธุรกิจทางการเงิน หรือธุรกิจสนับสนุน	0.00	
22. เงินลงทุนในตราสารทุนรวมถึงหุ้นในใบสำคัญแสดงสิทธิที่จะซื้อหุ้นของบริษัทเงินลงทุนและบริษัทเครดิตฟองซิเอร์ ทั้งทางตรงและทางอ้อม	0.00	
23. เงินลงทุนในตราสารทุนรวมถึงเงินลงทุนในใบสำคัญแสดงสิทธิที่จะซื้อหุ้นที่นับเป็นเงินกองทุนชั้นที่ 1 ที่เป็นส่วนของผู้ถือหุ้นของสถาบันการเงินอื่นหรือกลุ่มธุรกิจทางการเงินอื่น นอกจากที่ระบุในข้อ 21 และ 22	0.00	
24. มูลค่าของตราสารทุนอ้างอิงที่นับเข้าเป็นเงินกองทุนชั้นที่ 1 ที่เป็นส่วนของผู้ถือหุ้นของสถาบันการเงินอื่นหรือกลุ่มธุรกิจทางการเงินอื่น กรณีเป็นผู้ซื้ออนุพันธ์ทางการเงินด้านตราสารทุน (Equity derivatives)	0.00	

หน่วย : ล้านบาท

รายการ	องค์ประกอบของ เงินกองทุนตามหลักเกณฑ์ การกำกับดูแลที่รายงาน โดยกลุ่มธุรกิจทางการเงิน (ง)	แหล่งที่มาของการอ้างอิงใน งบการเงินภายใต้หลักเกณฑ์ การกำกับดูแลกลุ่มธุรกิจทาง การเงิน (จ)
เงินกองทุนชั้นที่ 1 ที่เป็นส่วนของเจ้าของ (CET1) : รายการหักตามหลักเกณฑ์การกำกับดูแล		
25. เงินลงทุนในตราสารทุนรวมถึงเงินลงทุนในใบสำคัญแสดงสิทธิที่จะซื้อหุ้นของบริษัทที่ทำธุรกิจทางการเงินและธุรกิจสนับสนุน ที่กลุ่มธุรกิจทางการเงิน ถือหุ้นไม่เกินร้อยละ 10 ของจำนวนหุ้นที่จำหน่ายได้แล้วทั้งหมดของแต่ละบริษัทนั้น	0.00	
26. เงินลงทุนในตราสารทุน รวมถึงเงินลงทุนในใบสำคัญแสดงสิทธิที่จะซื้อหุ้นของบริษัทที่ทำธุรกิจทางการเงินและธุรกิจสนับสนุน ที่กลุ่มธุรกิจทางการเงิน ถือหุ้นไม่เกินร้อยละ 10 ของจำนวนหุ้นที่จำหน่ายได้แล้วทั้งหมดของแต่ละบริษัทนั้น	0.00	
28. รายการอื่นตามที่ธนาคารแห่งประเทศไทยกำหนด	0.00	
29. รายการหักจากเงินกองทุนชั้นที่ 1 ที่เป็นตราสารทางการเงินในส่วนที่เหลือ ในกรณีที่มีเงินกองทุนชั้นที่ 1 ที่เป็นตราสารทางการเงินมีจำนวนไม่เพียงพอ ให้หักจนครบเต็มจำนวน	0.00	
30. รวมรายการหักตามหลักเกณฑ์การกำกับดูแลของเงินกองทุนชั้นที่ 1 ที่เป็นส่วนของเจ้าของ	(799.96)	
31. รวมเงินกองทุนชั้นที่ 1 ที่เป็นส่วนของเจ้าของ (CET1)	38,113.53	
เงินกองทุนชั้นที่ 1 ที่เป็นตราสารทางการเงิน (Additional tier 1) : รายการที่สามารถนับเป็นเงินกองทุนชั้นที่ 1 ที่เป็นตราสารทางการเงิน		
32. เงินที่ได้รับจากการออกหุ้นบุริมสิทธิชนิดไม่สะสมเงินปันผล หลังหักหุ้นบุริมสิทธิชนิดไม่สะสมเงินปันผลซื้อคืน	0.00	
33. ใบสำคัญแสดงสิทธิที่จะซื้อหุ้นบุริมสิทธิชนิดไม่สะสมเงินปันผล	0.00	
34. เงินที่ได้รับจากการออกตราสารแสดงสิทธิในหนี้ที่มีสิทธิด้อยกว่าผู้ฝากเงิน เจ้าหนี้สามัญ และเจ้าหนี้อัตโนมัติทุกประการ ซึ่งรวมถึงผู้ถือตราสารทางการเงินที่นับเป็นเงินกองทุนชั้นที่ 2	0.00	
35. ส่วนเกิน (ต่ำกว่า) มูลค่าตราสารตามข้อ 32 ถึง 34 ที่กลุ่มธุรกิจทางการเงินได้รับ	0.00	
36. รายการของบริษัทลูกเฉพาะส่วนของผู้ถือหุ้นที่ไม่มีอำนาจควบคุมและบุคคลภายนอกที่สามารถนับเป็นเงินกองทุนชั้นที่ 1 ที่เป็นตราสารทางการเงินของกลุ่มธุรกิจทางการเงิน	0.00	
37. รวมเงินกองทุนชั้นที่ 1 ที่เป็นตราสารทางการเงินก่อนรายการหักตามหลักเกณฑ์การกำกับดูแล	0.00	
เงินกองทุนชั้นที่ 1 ที่เป็นตราสารทางการเงิน (Additional tier 1): รายการหักตามหลักเกณฑ์การกำกับดูแล		
38. การซื้อคืนตราสารทางการเงินที่นับเป็นเงินกองทุนชั้นที่ 1	0.00	
39. การถือตราสารทางการเงินที่นับเป็นเงินกองทุนชั้นที่ 1 ไขว้กันระหว่างธนาคารพาณิชย์กับบริษัทที่ทำธุรกิจทางการเงินหรือธุรกิจสนับสนุน	0.00	
40. เงินลงทุนในตราสารทางการเงินที่นับเป็นเงินกองทุนชั้นที่ 1 ของธนาคารพาณิชย์หรือบริษัทการเงินอื่น ทั้งทางตรงและทางอ้อม	0.00	
41. เงินลงทุนในตราสารทางการเงินที่นับเป็นเงินกองทุนชั้นที่ 1 ที่เป็นตราสารทางการเงินของสถาบันการเงินอื่นหรือกลุ่มธุรกิจทางการเงินอื่น นอกจากที่ระบุในข้อ 39 และ 40	0.00	
42. มูลค่าของตราสารทางการเงินอ้างอิงที่นับเข้าเป็นเงินกองทุนชั้นที่ 1 ที่เป็นตราสารทางการเงินของสถาบันการเงินอื่นหรือกลุ่มธุรกิจทางการเงินอื่น กรณีเป็นผู้ซื้ออนุพันธ์ทางการเงินด้านตราสารหนี้หรือตราสารทุน (Bond/ Equity Derivatives) และกรณีเป็นผู้ขายข้อตกลงรับประกันความเสี่ยงด้านเครดิต (Credit Derivatives)	0.00	
43. เงินลงทุนในตราสารทางการเงินที่นับเป็นเงินกองทุนชั้นที่ 1 ของบริษัทที่ทำธุรกิจทางการเงินและธุรกิจสนับสนุน ที่กลุ่มธุรกิจทางการเงินถือหุ้นไม่เกิน ร้อยละ 10 ของจำนวนหุ้นที่จำหน่ายได้แล้วทั้งหมดของบริษัทนั้น	0.00	
44. เงินลงทุนในตราสารทางการเงินที่นับเป็นเงินกองทุนชั้นที่ 1 ของบริษัทที่ทำธุรกิจทางการเงินและธุรกิจสนับสนุน ที่กลุ่มธุรกิจทางการเงินถือหุ้นเกินร้อยละ 10 ของจำนวนหุ้นที่จำหน่ายได้แล้วทั้งหมดของบริษัทนั้น	0.00	
45. รายการอื่นตามที่ธนาคารแห่งประเทศไทยกำหนด	0.00	
46. รายการหักจากเงินกองทุนชั้นที่ 2 ในส่วนที่เหลือ ในกรณีที่มีเงินกองทุนชั้นที่ 2 มีจำนวนไม่เพียงพอให้หักจนครบเต็มจำนวน	0.00	
47. รวมรายการหักตามหลักเกณฑ์การกำกับดูแลของเงินกองทุนชั้นที่ 1 ที่เป็นตราสารทางการเงิน	0.00	
48. รวมเงินกองทุนชั้นที่ 1 ที่เป็นตราสารทางการเงิน (AT1)	0.00	
49. รวมเงินกองทุนชั้นที่ 1 (T1 - CCE1 + AT1)	38,113.53	

หน่วย : ล้านบาท

รายการ	องค์ประกอบของ เงินกองทุนตามหลักเกณฑ์ การกำกับดูแลที่รายงาน โดยกลุ่มธุรกิจทางการเงิน (ง)	แหล่งที่มาของการอ้างอิงใน งบการเงินภายใต้หลักเกณฑ์ การกำกับดูแลกลุ่มธุรกิจทาง การเงิน (จ)
เงินกองทุนชั้นที่ 2: รายการที่สามารถนับเป็นเงินกองทุนชั้นที่ 2		
50. เงินที่ได้รับจากการออกหุ้นบุริมสิทธิชนิดสะสมเงินปันผล หลังหักหุ้นบุริมสิทธิชนิดสะสมเงินปันผลซื้อคืน	0.00	
51. โบราณคดีแสดงสิทธิที่จะซื้อหุ้นบุริมสิทธิชนิดสะสมเงินปันผล	0.00	
52. เงินที่ได้รับจากการออกตราสารแสดงสิทธิในหนี้ที่มีสิทธิต่อกว่าผู้ฝากเงินและเจ้าหนี้สามัญ	3,866.10	(D)*5
53. ส่วนเกิน (ต่ำกว่า) มูลค่าตราสารตามข้อ 50 ถึง 52 ที่กลุ่มธุรกิจทางการเงินได้รับ	0.00	
54. เงินสำรองสำหรับสินทรัพย์จัดชั้นปกติ (General provision)	1,892.56	(A)*6
55. เงินสำรองส่วนเกิน (Surplus of provision)	0.00	
56. รายการของบริษัทลูกเฉพาะส่วนของผู้ถือหุ้นที่ไม่มีอำนาจควบคุมและบุคคลภายนอกที่สามารถนับเป็นเงินกองทุนชั้นที่ 2 ของกลุ่มธุรกิจทางการเงิน	0.00	
57. รวมเงินกองทุนชั้นที่ 2 ก่อนรายการหักตามหลักเกณฑ์การกำกับดูแล	5,758.66	
เงินกองทุนชั้นที่ 2: รายการหักตามหลักเกณฑ์การกำกับดูแล		
58. การซื้อคืนตราสารทางการเงินที่นับเป็นเงินกองทุนชั้นที่ 2	0.00	
59. การถือตราสารทางการเงินที่นับเป็นเงินกองทุนชั้นที่ 2 ไขว้กันระหว่างธนาคารพาณิชย์กับบริษัทที่ทำธุรกิจทางการเงินและธุรกิจสนับสนุน	0.00	
60. เงินลงทุนในตราสารทางการเงินที่นับเป็นเงินกองทุนชั้นที่ 2 ของธนาคารพาณิชย์หรือบริษัทเงินทุนอื่น ทั้งทางตรงและทางอ้อม	0.00	
61. เงินลงทุนในตราสารทางการเงินที่นับเป็นเงินกองทุนชั้นที่ 2 ของสถาบันการเงินอื่นหรือกลุ่มธุรกิจทางการเงินอื่น นอกจากที่ระบุในข้อ 59 และ 60	0.00	
62. มูลค่าของตราสารทางการเงินอ้างอิงที่นับเข้าเป็นเงินกองทุนชั้นที่ 2 ของสถาบันการเงินอื่นหรือกลุ่มธุรกิจทางการเงินอื่น กรณีเป็นผู้ซื้ออนุพันธ์ทางการเงินด้านตราสารหนี้หรือตราสารทุน (Bond/ Equity Derivatives) และกรณีเป็นผู้ขายข้อตกลงรับประกันความเสี่ยงด้านเครดิต (Credit Derivatives)	0.00	
63. เงินลงทุนในตราสารทางการเงินที่นับเป็นเงินกองทุนชั้นที่ 2 ของบริษัทที่ทำธุรกิจทางการเงินและธุรกิจสนับสนุน ที่กลุ่มธุรกิจทางการเงินถือหุ้นไม่เกินร้อยละ 10 ของจำนวนหุ้นที่จำหน่ายได้แล้วทั้งหมดของบริษัทนั้น	0.00	
64. เงินลงทุนในตราสารทางการเงินที่นับเป็นเงินกองทุนชั้นที่ 2 ของบริษัทที่ทำธุรกิจทางการเงินและธุรกิจสนับสนุน ที่กลุ่มธุรกิจทางการเงินถือหุ้นเกินร้อยละ 10 ของจำนวนหุ้นที่จำหน่ายได้แล้วทั้งหมดของบริษัทนั้น	0.00	
65. รายการอื่นตามที่ธนาคารแห่งประเทศไทยกำหนด	0.00	
66. รวมรายการหักตามหลักเกณฑ์การกำกับดูแลของเงินกองทุนชั้นที่ 2	0.00	
67. รวมเงินกองทุนชั้นที่ 2	5,758.66	
68. รวมเงินกองทุนทั้งสิ้น	43,872.18	

- *1 จำนวนที่เปิดเผยมองงบการเงินภายใต้หลักเกณฑ์การกำกับดูแลกลุ่มธุรกิจทางการเงิน (ข) ประกอบด้วยกำไรสุทธิคงเหลือหลังจากการจัดสรรจำนวน 4,511.67 ล้านบาท กำไรระหว่างงวด 2,603.44 ล้านบาท หักสำรองตามกฎหมาย 204.73 ล้านบาท รายการปรับปรุงขาดทุนอื่นสุทธิ 14.31 ล้านบาท และจ่ายเงินปันผลระหว่างกาล 381.74 ล้านบาท
- *2 จำนวนที่เปิดเผยมองงบการเงินภายใต้หลักเกณฑ์การกำกับดูแลกลุ่มธุรกิจทางการเงิน (ข) ประกอบด้วย ส่วนต่ำกว่าทุนสุทธิของเงินลงทุนในตราสารหนี้ 108.96 ล้านบาท ส่วนเกินกว่าทุนสุทธิของเงินลงทุนในตราสารทุน จำนวน 419.09 ล้านบาท
- **3 เป็นผลขาดทุนจากรายการปรับปรุงประมาณการหนี้สินตามหลักคณิตศาสตร์ประกันภัยสำหรับโครงการผลประโยชน์พนักงานตามมาตรฐานการบัญชี ฉบับที่ 19 เรื่องผลประโยชน์ของพนักงาน เป็นส่วนหนึ่งในรายการปรับปรุงกำไรสะสมอื่นสุทธิ"
- *4 ทอยหักออกจากเงินกองทุน ปีละ 20% รวม 5 ปี
- *5 จำนวนที่เปิดเผยมองงบการเงินภายใต้หลักเกณฑ์การกำกับดูแลกลุ่มธุรกิจทางการเงิน (ข) ประกอบด้วย ตัวแลกเปลี่ยนสุทธิดอกเบี้ยจ่ายล่วงหน้า จำนวน 28,968.06 ล้านบาท เงินกู้ยืม 16.38 ล้านบาท และตราสารหนี้โดยสิทธิสุทธิค่าใช้จ่ายรอการตัดบัญชี 3,911.14 ล้านบาท มีคุณสมบัติเป็นเงินกองทุนชั้นที่ 2 ได้ 3,838.10 ล้านบาท
- *6 จำนวนที่เปิดเผยมองงบการเงินภายใต้หลักเกณฑ์การกำกับดูแลกลุ่มธุรกิจทางการเงิน (ข) เป็น General Provision จำนวน 1,892 ล้านบาท

ตารางที่ 23 ตารางแสดงการเปิดเผยมูลค่าของเงินกองทุนในช่วงการทยอยนับเข้าหรือทยอยหักตามหลักเกณฑ์ Basel III
(Transitional period)

หน่วย : ล้านบาท

รายการ		ยอดสุทธิคงเหลือของรายการที่ จะต้องมีการทยอยนับเข้าหรือ ทยอยหักเงินกองทุนในอนาคต ตามหลักเกณฑ์ Basel III
เงินกองทุนชั้นที่ 1 ที่เป็นส่วนของผู้ถือหุ้น (CET1): รายการที่สามารถนับเป็นเงินกองทุนชั้นที่ 1 ที่เป็นส่วนของผู้ถือหุ้น		
1. ทุนชำระแล้ว (หุ้นสามัญ) หลังหักหุ้นสามัญซื้อคืน	21,183.66	
2. ใบสำคัญแสดงสิทธิที่จะซื้อหุ้นสามัญ	0.00	
3. ส่วนเกิน (ต่ำกว่า) มูลค่าหุ้นสามัญ (สุทธิ)	9,627.91	
4. ทุนสำรองตามกฎหมาย	1,422.72	
5. เงินสำรองที่ได้จัดสรรจากกำไรสุทธิเมื่อสิ้นงวดการบัญชี	0.00	
6. กำไรสุทธิคงเหลือหลังจากการจัดสรร	7,038.01	
7. กำไรขาดทุนเบ็ดเสร็จอื่นสะสม		
7.1 การเปลี่ยนแปลงในส่วนเกินทุนจากการตีราคาที่ดิน อาคาร หรือห้องชุดในอาคารชุด	0.00	
7.2 กำไร (ขาดทุน) จากการวัดมูลค่าเงินลงทุนเมื่อขายของตราสารหนี้และตราสารทุน	(358.81)	0.00
7.3 กำไร (ขาดทุน) จากการแปลงค่างบการเงินจากการดำเนินงานในต่างประเทศ	0.00	
7.4 กำไร (ขาดทุน) จากการประเมินมูลค่ายุติธรรมตราสารอนุพันธ์สำหรับการป้องกันความเสี่ยงในกระแสเงินสด (Cash flow hedge reserve)	0.00	
7.5 กำไร (ขาดทุน) จากการประเมินมูลค่ายุติธรรมตราสารอนุพันธ์สำหรับการป้องกันความเสี่ยงในเงินลงทุนสุทธิในหน่วยงานต่างประเทศ (Hedges of a net investment in a foreign operation)	0.00	
8. รายการอื่นของการเปลี่ยนแปลงที่เกิดจากผู้เป็นเจ้าของ (Owner changes)	0.00	
9. รายการของบริษัทลูกที่ประกอบธุรกิจธนาคารพาณิชย์เฉพาะส่วนของผู้ถือหุ้นที่ไม่มีอำนาจควบคุมที่สามารถนับเป็นเงินกองทุนชั้นที่ 1 ที่เป็นส่วนของผู้ถือหุ้นกลุ่มธุรกิจทางการเงิน	0.00	
10. รวมเงินกองทุนชั้นที่ 1 ที่เป็นส่วนของผู้ถือหุ้นก่อนรายการปรับและรายการหักตามหลักเกณฑ์การกำกับดูแล	38,913.48	0.00
เงินกองทุนชั้นที่ 1 ที่เป็นส่วนของผู้ถือหุ้น (CET1) : รายการปรับตามหลักเกณฑ์การกำกับดูแล		
11. การเปลี่ยนแปลงมูลค่ายุติธรรมของตราสารอนุพันธ์สำหรับธุรกรรมป้องกันความเสี่ยงในกระแสเงินสด (Cash flow hedge reserve)	0.00	
12. กำไร (ขาดทุน) สะสมที่เกิดจากการเลือกใช้อัตรา Fair value option	0.00	
13. รายการอื่นตามที่ธนาคารแห่งประเทศไทยกำหนด	0.00	
14. รวมรายการปรับตามหลักเกณฑ์การกำกับดูแลของเงินกองทุนชั้นที่ 1 ที่เป็นส่วนของผู้ถือหุ้น	0.00	
เงินกองทุนชั้นที่ 1 ที่เป็นส่วนของผู้ถือหุ้น (CET1) : รายการหักตามหลักเกณฑ์การกำกับดูแล		
15. ผลขาดทุนสุทธิ	-26.64	
16. ค่าความนิยม	0.00	
17. สินทรัพย์ไม่มีตัวตนอื่น (นอกเหนือจากค่าความนิยม)	(499.87)	0.00
18. สินทรัพย์ภาษีเงินได้รอการตัดบัญชี	(273.44)	
19. สำรองส่วนขาด (Shortfall of provision)	0.00	
20. กำไรจากการทำธุรกรรมแปลงสินทรัพย์เป็นหลักทรัพย์ (Securitisation)	0.00	
21. การถือตราสารทุนไว้กับระหว่างธนาคารพาณิชย์กับบริษัทที่ทำธุรกิจทางการเงิน หรือธุรกิจสนับสนุน	0.00	

หน่วย : ล้านบาท

รายการ		ยอดสุทธิคงเหลือของรายการที่ จะต้องมีการทยอยนับเข้าหรือ ทยอยหักเงินกองทุนในอนาคต ตามหลักเกณฑ์ Basel III
เงินกองทุนชั้นที่ 1 ที่เป็นส่วนของผู้ถือหุ้น (CET1): รายการที่สามารถนับเป็นเงินกองทุนชั้นที่ 1 ที่เป็นส่วนของผู้ถือหุ้น		
22. เงินลงทุนในตราสารทุนรวมถึงลงทุนในใบสำคัญแสดงสิทธิที่จะซื้อหุ้นของบริษัทเงินทุนและบริษัทเครดิตฟองซิเอร์ ทั้งทางตรงและทางอ้อม	0.00	
23. เงินลงทุนในตราสารทุนรวมถึงเงินลงทุนในใบสำคัญแสดงสิทธิที่จะซื้อหุ้นที่นับเป็นเงินกองทุนชั้นที่ 1 ที่เป็นส่วนของผู้ ถือหุ้นของสถาบันการเงินอื่นหรือกลุ่มธุรกิจทางการเงินอื่น นอกจากที่ระบุในข้อ 21 และ 22	0.00	
24. มูลค่าของตราสารทุนอ้างอิงที่นับเข้าเป็นเงินกองทุนชั้นที่ 1 ที่เป็นส่วนของผู้ถือหุ้นของสถาบันการเงินอื่นหรือกลุ่มธุรกิจ ทางการเงินอื่น กรณีเป็นผู้ซื้ออนุพันธ์ทางการเงินด้านตราสารทุน (Equity derivatives)	0.00	
25. เงินลงทุนในตราสารทุน รวมถึงเงินลงทุนในใบสำคัญแสดงสิทธิที่จะซื้อหุ้นของบริษัทที่ประกอบธุรกิจเงินร่วมลงทุน เข้าไปลงทุน	0.00	
26. เงินลงทุนในตราสารทุน รวมถึงเงินลงทุนในใบสำคัญแสดงสิทธิที่จะซื้อหุ้นของบริษัทที่ทำธุรกิจทางการเงินและธุรกิจ สนับสนุน ที่กลุ่มธุรกิจทางการเงิน ถือหุ้นไม่เกินร้อยละ 10 ของจำนวนหุ้นที่จำหน่ายได้แล้วทั้งหมดของแต่ละบริษัทนั้น	0.00	
27. เงินลงทุนในตราสารทุน รวมถึงเงินลงทุนในใบสำคัญแสดงสิทธิที่จะซื้อหุ้นของบริษัทที่ทำธุรกิจทางการเงินและธุรกิจ สนับสนุน ที่กลุ่มธุรกิจทางการเงิน ถือหุ้นไม่เกินร้อยละ 10 ของจำนวนหุ้นที่จำหน่ายได้แล้วทั้งหมดของแต่ละบริษัทนั้น	0.00	
28. รายการอื่นตามที่ธนาคารแห่งประเทศไทยกำหนด	0.00	
29. รายการหักจากเงินกองทุนชั้นที่ 1 ที่เป็นตราสารทางการเงินในส่วนที่เหลือ ในกรณีที่เงินกองทุนชั้นที่ 1 ที่เป็นตราสาร ทางการเงินมีจำนวนไม่เพียงพอ ให้หักจนครบเต็มจำนวน	0.00	
30. รวมรายการหักตามหลักเกณฑ์การกำกับดูแลของเงินกองทุนชั้นที่ 1 ที่เป็นส่วนของผู้ถือหุ้น	(799.96)	0.00
31. รวมเงินกองทุนชั้นที่ 1 ที่เป็นส่วนของผู้ถือหุ้น (CET1)	38,113.53	0.00
เงินกองทุนชั้นที่ 1 ที่เป็นตราสารทางการเงิน (Additional tier 1) : รายการที่สามารถนับเป็นเงินกองทุนชั้นที่ 1 ที่เป็นตราสารทางการเงิน		
32. เงินที่ได้รับจากการออกหุ้นบุริมสิทธิชนิดไม่สะสมเงินปันผล หลังหักหุ้นบุริมสิทธิชนิดไม่สะสมเงินปันผลซื้อคืน	0.00	
33. ใบสำคัญแสดงสิทธิที่จะซื้อหุ้นบุริมสิทธิชนิดไม่สะสมเงินปันผล	0.00	
34. เงินที่ได้รับจากการออกตราสารแสดงสิทธิในหนี้ที่มีสิทธิด้อยกว่าผู้ฝากเงิน เจ้าหนี้สามัญ และเจ้าหนี้ด้อยสิทธิทุกประการ ซึ่งรวมถึงผู้ถือตราสารทางการเงินที่นับเป็นเงินกองทุนชั้นที่ 2	0.00	
35. ส่วนเกิน (ต่ำกว่า) มูลค่าตราสารตามข้อ 32 ถึง 34 ที่กลุ่มธุรกิจทางการเงินได้รับ	0.00	
36. รายการของบริษัทลูกเฉพาะส่วนของผู้ถือหุ้นที่ไม่มีอำนาจควบคุมและบุคคลภายนอกที่สามารถนับเป็นเงินกองทุนชั้นที่ 1 ที่เป็นตราสารทางการเงินของกลุ่มธุรกิจทางการเงิน	0.00	
37. รวมเงินกองทุนชั้นที่ 1 ที่เป็นตราสารทางการเงินก่อนรายการหักตามหลักเกณฑ์การกำกับดูแล	0.00	
เงินกองทุนชั้นที่ 1 ที่เป็นตราสารทางการเงิน (Additional tier 1): รายการหักตามหลักเกณฑ์การกำกับดูแล		
38. การซื้อคืนตราสารทางการเงินที่นับเป็นเงินกองทุนชั้นที่ 1	0.00	
39. การถือตราสารทางการเงินที่นับเป็นเงินกองทุนชั้นที่ 1 ไขว้กันระหว่างธนาคารพาณิชย์กับบริษัทที่ทำธุรกิจทางการเงินหรือ ธุรกิจสนับสนุน	0.00	
40. เงินลงทุนในตราสารทางการเงินที่นับเป็นเงินกองทุนชั้นที่ 1 ของธนาคารพาณิชย์หรือบริษัทเงินทุนอื่น ทั้งทางตรง และทางอ้อม	0.00	
41. เงินลงทุนในตราสารทางการเงินที่นับเป็นเงินกองทุนชั้นที่ 1 ที่เป็นตราสารทางการเงินของสถาบันการเงินอื่นหรือ กลุ่มธุรกิจทางการเงินอื่น นอกจากที่ระบุในข้อ 39 และ 40	0.00	

หน่วย : ล้านบาท

รายการ		ยอดสุทธิคงเหลือของรายการที่ จะต้องมีการทยอยนับเข้าหรือ ทยอยหักเงินกองทุนในอนาคต ตามหลักเกณฑ์ Basel III
เงินกองทุนชั้นที่ 1 ที่เป็นส่วนของผู้ถือหุ้น (CET1): รายการที่สามารถนับเป็นเงินกองทุนชั้นที่ 1 ที่เป็นส่วนของผู้ถือหุ้น		
42. มูลค่าของตราสารทางการเงินอ้างอิงที่นับเข้าเป็นเงินกองทุนชั้นที่ 1 ที่เป็นตราสารทางการเงินของสถาบันการเงินอื่นหรือกลุ่มธุรกิจทางการเงินอื่น กรณีเป็นผู้ซื้ออนุพันธ์ทางการเงินด้านตราสารหนี้หรือตราสารทุน (Bond/ Equity Derivatives) และกรณีเป็นผู้ขายข้อตกลงรับประกันความเสี่ยงด้านเครดิต (Credit Derivatives)	0.00	
43. เงินลงทุนในตราสารทางการเงินที่นับเป็นเงินกองทุนชั้นที่ 1 ของบริษัทที่ทำธุรกิจทางการเงินและธุรกิจสนับสนุนที่กลุ่มธุรกิจทางการเงินถือหุ้นไม่เกิน ร้อยละ 10 ของจำนวนหุ้นที่จำหน่ายได้แล้วทั้งหมดของบริษัทนั้น	0.00	
44. เงินลงทุนในตราสารทางการเงินที่นับเป็นเงินกองทุนชั้นที่ 1 ของบริษัทที่ทำธุรกิจทางการเงินและธุรกิจสนับสนุนที่กลุ่มธุรกิจทางการเงินถือหุ้นเกินร้อยละ 10 ของจำนวนหุ้นที่จำหน่ายได้แล้วทั้งหมดของบริษัทนั้น	0.00	
45. รายการอื่นตามที่ธนาคารแห่งประเทศไทยกำหนด	0.00	
46. รายการหักจากเงินกองทุนชั้นที่ 2 ในส่วนที่เหลือ ในกรณีที่เงินกองทุนชั้นที่ 2 มีจำนวนไม่เพียงพอให้หักจนครบเต็มจำนวน	0.00	
47. รวมรายการหักตามหลักเกณฑ์การกำกับดูแลของเงินกองทุนชั้นที่ 1 ที่เป็นตราสารทางการเงิน	0.00	
48. รวมเงินกองทุนชั้นที่ 1 ที่เป็นตราสารทางการเงิน (AT1)	0.00	
49. รวมเงินกองทุนชั้นที่ 1 (T1 - CCE1 + AT1)	38,113.53	0.00
เงินกองทุนชั้นที่ 2: รายการที่สามารถนับเป็นเงินกองทุนชั้นที่ 2		
50. เงินที่ได้รับจากการออกหุ้นบุริมสิทธิชนิดสะสมเงินปันผล หลังหักหุ้นบุริมสิทธิชนิดสะสมเงินปันผลซื้อคืน	0.00	
51. ใบสำคัญแสดงสิทธิที่จะซื้อหุ้นบุริมสิทธิชนิดสะสมเงินปันผล	0.00	
52. เงินที่ได้รับจากการออกตราสารแสดงสิทธิในหนี้ที่มีสิทธิด้อยกว่าผู้ฝากเงินและเจ้าหนี้สามัญ	3,866.10	
53. ส่วนเกิน (ต่ำกว่า) มูลค่าตราสารตามข้อ 50 ถึง 52 ที่กลุ่มธุรกิจทางการเงินได้รับ	0.00	
54. เงินสำรองสำหรับสินทรัพย์จัดชั้นปกติ (General provision)	1,892.56	
55. เงินสำรองส่วนเกิน (Surplus of provision)	0.00	
56. รายการของบริษัทลูกเฉพาะส่วนของผู้ถือหุ้นที่ไม่มีอำนาจควบคุมและบุคคลภายนอกที่สามารถนับเป็นเงินกองทุนชั้นที่ 2 ของกลุ่มธุรกิจทางการเงิน	0.00	
57. รวมเงินกองทุนชั้นที่ 2 ก่อนรายการหักตามหลักเกณฑ์การกำกับดูแล	5,758.66	0.00
เงินกองทุนชั้นที่ 2: รายการหักตามหลักเกณฑ์การกำกับดูแล		
58. การซื้อคืนตราสารทางการเงินที่นับเป็นเงินกองทุนชั้นที่ 2	0.00	
59. การถือตราสารทางการเงินที่นับเป็นเงินกองทุนชั้นที่ 2 ไขว้กันระหว่างธนาคารพาณิชย์กับบริษัทที่ทำธุรกิจทางการเงินและธุรกิจสนับสนุน	0.00	
60. เงินลงทุนในตราสารทางการเงินที่นับเป็นเงินกองทุนชั้นที่ 2 ของธนาคารพาณิชย์หรือบริษัทเงินทุนอื่น ทั้งทางตรงและทางอ้อม	0.00	
61. เงินลงทุนในตราสารทางการเงินที่นับเป็นเงินกองทุนชั้นที่ 2 ของสถาบันการเงินอื่นหรือกลุ่มธุรกิจทางการเงินอื่น นอกจากที่ระบุในข้อ 59 และ 60	0.00	
62. มูลค่าของตราสารทางการเงินอ้างอิงที่นับเข้าเป็นเงินกองทุนชั้นที่ 2 ของสถาบันการเงินอื่นหรือกลุ่มธุรกิจทางการเงินอื่น กรณีเป็นผู้ซื้ออนุพันธ์ทางการเงินด้านตราสารหนี้หรือตราสารทุน (Bond/ Equity Derivatives) และกรณีเป็นผู้ขายข้อตกลงรับประกันความเสี่ยงด้านเครดิต (Credit Derivatives)	0.00	
63. เงินลงทุนในตราสารทางการเงินที่นับเป็นเงินกองทุนชั้นที่ 2 ของบริษัทที่ทำธุรกิจทางการเงินและธุรกิจสนับสนุนที่กลุ่มธุรกิจทางการเงินถือหุ้นไม่เกินร้อยละ 10 ของจำนวนหุ้นที่จำหน่ายได้แล้วทั้งหมดของบริษัทนั้น	0.00	

หน่วย : ล้านบาท

รายการ		ยอดสุทธิคงเหลือของรายการที่ จะต้องมีการทยอยนับเข้าหรือ ทยอยหักเงินกองทุนในอนาคต ตามหลักเกณฑ์ Basel III
64. เงินลงทุนในตราสารทางการเงินที่นับเป็นเงินกองทุนชั้นที่ 2 ของบริษัทที่ทำธุรกิจทางการเงินและธุรกิจสนับสนุน ที่กลุ่มธุรกิจทางการเงินถือหุ้นเกินร้อยละ 10 ของจำนวนหุ้นที่จำหน่ายได้แล้วทั้งหมดของบริษัทนั้น	0.00	
65. รายการอื่นตามที่ธนาคารแห่งประเทศไทยกำหนด	0.00	
66. รวมรายการหักตามหลักเกณฑ์การกำกับดูแลของเงินกองทุนชั้นที่ 2	0.00	0.00
67. รวมเงินกองทุนชั้นที่ 2 (T2)	5,758.66	
68. รวมเงินกองทุนทั้งสิ้น (TC - T1 + T2)	43,872.18	0.00



บริษัท แอล เอช ไฟแนนซ์เชียล กรุ๊ป จำกัด (มหาชน)
LH FINANCIAL GROUP PUBLIC COMPANY LIMITED

