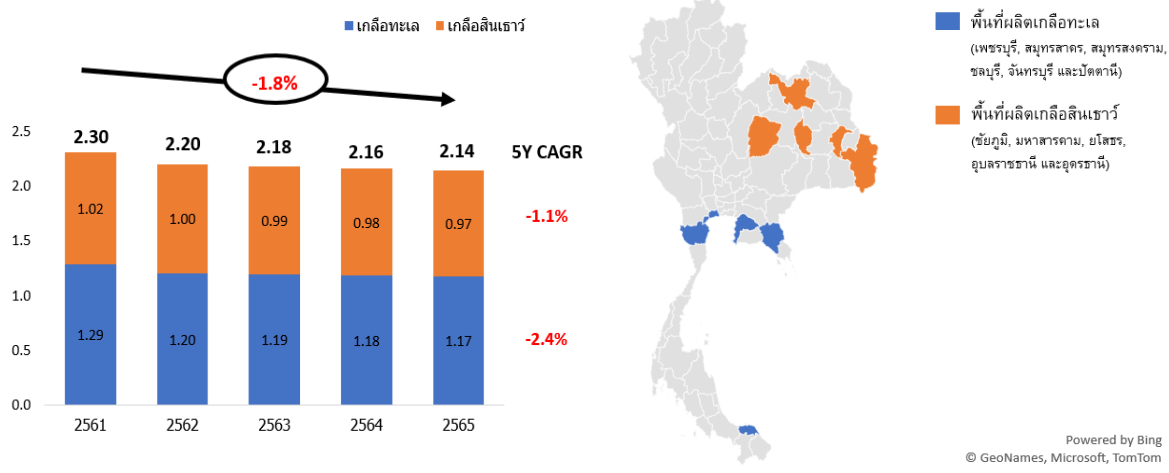


ภาพรวมธุรกิจผลิตเกลือ

- การผลิตเกลือในประเทศไทย สามารถแบ่งออกเป็น 2 ประเภท คือ 1. เกลือทะเล หรือ เกลือสมุทร (Sea Salt) และ 2. เกลือสินเธาว์ หรือ เกลือหิน (Rock Salt) โดยเกลือทะเลเป็นเกลือที่ผลิตจากน้ำทะเล ด้วยการสูบน้ำทะเลเข้ามาขังไว้ในนาพัก และอาศัยลมและความร้อนจากแสงอาทิตย์ เพื่อให้น้ำเกลือตกผลึก มีไอโอดีนจากธรรมชาติ และความชื้นสูงเหมาะแก่การบริโภค ซึ่งมีพื้นที่ทำนาเกลืออยู่ใน 6 จังหวัด คือ เพชรบุรี, สมุทรสาคร, สมุทรสงคราม, ชลบุรี, จันทบุรี และปัตตานี รวมพื้นที่กว่า 81,485 ไร่ ส่วนเกลือสินเธาว์ เป็นเกลือที่ใช้การสูบน้ำเกลือใต้ดินมาตากแดดหรือต้มให้ตกตะกอน มีความชื้น และแร่ธาตุน้อยกว่าเกลือทะเล จึงเหมาะแก่การใช้งานในอุตสาหกรรมมากกว่า พื้นที่ผลิตเกลือสินเธาว์อยู่ในภาคตะวันออกเฉียงเหนือ เช่น ชัยภูมิ, มหาสารคาม, ยโสธร, อุบลราชธานี และอุดรธานี ซึ่งเป็นแหล่งที่มีเกลือหินขนาดใหญ่อยู่ชั้นใต้ดิน รวมกว่า 50,000 ตารางกิโลเมตร

รูปที่ 1 ปริมาณการผลิต, พื้นที่ผลิตเกลือทะเล และเกลือสินเธาว์ในประเทศไทย



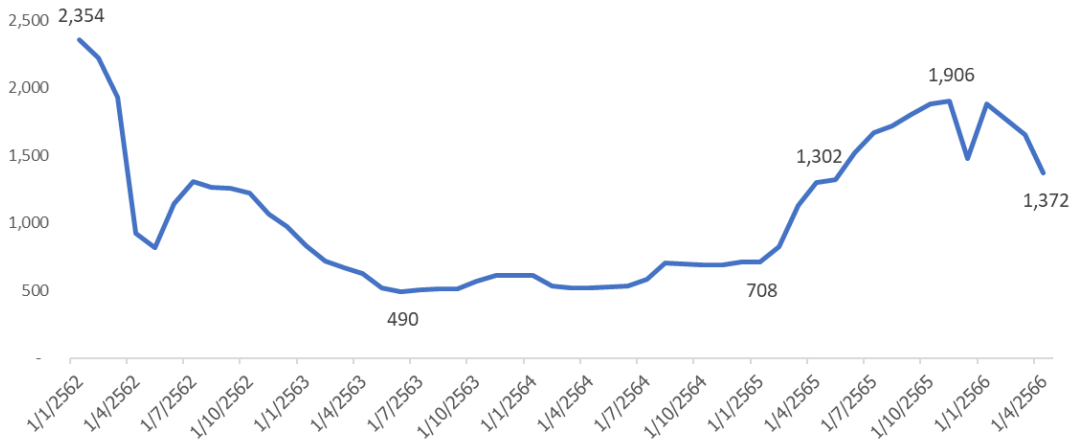
ที่มา : กรมส่งเสริมการเกษตร

- การผลิตเกลือของไทยในปี 2565 อยู่ 2.14 ล้านตัน ลดลงจากปี 2561 ปีละ 1.8% โดยการผลิตเกลือทะเลอยู่ที่ 1.17 ล้านตัน ลดลงปีละ 2.4% ถูกนำมาใช้ในอุตสาหกรรมอาหารรวมกิจการดองผักและถนอมอาหารมากที่สุด รวบรวม 51% อุตสาหกรรมประมง 20% ภาคอุตสาหกรรมอื่นๆ 19% ผู้บริโภคตามบ้าน 7% และอื่นๆ 3% ขณะที่การผลิตเกลือสินเธาว์มีการประมาณการผลิตอยู่ที่ราว 970,000 ตัน ลดลงปีละ 1.1% โดยเกลือสินเธาว์ถูกมองว่าเป็นคู่แข่งของเกลือทะเล สามารถใช้ทดแทนกันได้ หากนำมาใช้ในการบริโภคก็สามารถเติมไอโอดีนให้อยู่ในปริมาณเพียงพอต่อการบริโภคได้เช่นกัน
- เกลือเป็นสินค้าที่ระดับราคามีความผันผวนสูง ทั้งจากปัจจัยด้านภูมิอากาศและอุตสาหกรรมที่เกี่ยวข้องด้วย โดยในช่วงปี 2562 – 2563 ราคาเกลือทะเลมีการลดต่ำลงถึง 79% จาก 2,354 บาท/ตัน ในเดือนมกราคม 2562 มาอยู่ที่ 490 บาท/ตัน ในเดือนกรกฎาคม 2563 ซึ่งเป็นผลจากการใช้เกลือในภาคอุตสาหกรรมต้องหยุดชะงักในช่วงโควิด-19 และทยอยปรับระดับราคาเพิ่มขึ้นถึง 290% อยู่ที่ 1,906 บาท/ตัน ในเดือนธันวาคม 2565 ตามการฟื้นตัวของกิจกรรมทางเศรษฐกิจ และอุตสาหกรรม เป็นเหตุให้เกษตรกรเกลือมีการเรียกร้องให้หน่วยงานรัฐช่วยประกันราคาขั้นต่ำที่ 1,500 บาท/ตัน ขณะที่ราคาเกลือสินเธาว์ธรรมชาติมีแนวโน้มปรับราคาตามราคาเกลือทะเล

Disclaimer:

ข้อมูล บทวิเคราะห์ และการแสดงความคิดเห็นต่างๆที่ปรากฏอยู่ในรายงานฉบับนี้ ได้จัดทำขึ้นบนพื้นฐานของแหล่งข้อมูลที่ได้รับมาจากแหล่งข้อมูลที่เชื่อถือได้ เพื่อใช้ประกอบการวิเคราะห์ภาวะเศรษฐกิจและอุตสาหกรรมซึ่งเป็นเอกสารภายในของธนาคารแลนด์ แอนด์ เฮาส์ จำกัด (มหาชน) เท่านั้น ทั้งนี้ธนาคารฯ จะไม่รับผิดชอบความเสียหายใดๆทั้งปวงที่เกิดขึ้นจากการนำข้อมูล บทวิเคราะห์ การคาดหมาย และความคิดเห็นต่างๆ ที่ปรากฏในรายงานฉบับนี้ไปใช้ โดยผู้ประสงค์จะนำไปใช้ต้องยอมรับความเสี่ยง และความเสียหายที่อาจเกิดขึ้นเองโดยลำพัง

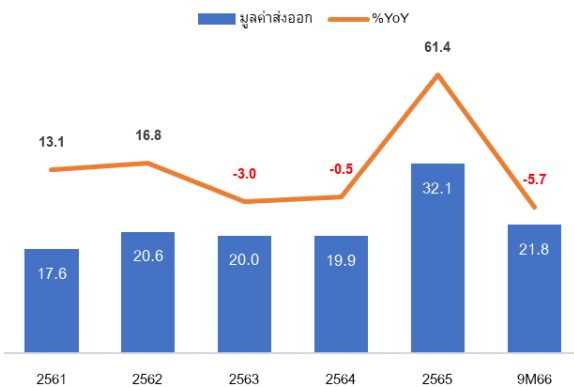
รูปที่ 2 ราคาเกลือทะเล ปี 2562 – 2566 (บาท/ตัน, ข้อมูลล่าสุด เมษายน 2566)



ที่มา : กระทรวงพาณิชย์

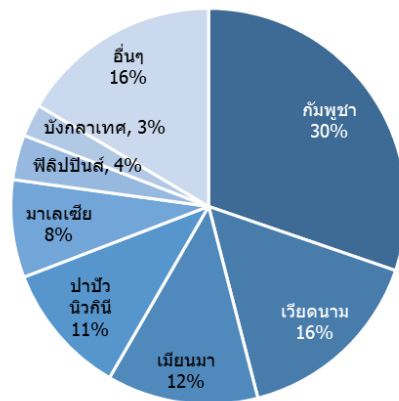
- ปัจจุบันการผลิตสินค้าเกลือเพื่อตอบสนองความต้องการในประเทศเป็นหลัก จึงมีสัดส่วนการส่งออกสินค้าเกลือเพียงราว **0.1%** โดยในปี 2565 ไทยมีการส่งออกสินค้าเกลือเป็นมูลค่า 32.1 ล้านดอลลาร์สหรัฐ เติบโตจากปี 2564 ถึง 61.4% ซึ่งเป็นผลจากระดับราคาที่เพิ่มขึ้น และกิจกรรมการผลิตของภาคอุตสาหกรรมในประเทศคู่ค้าที่ทยอยฟื้นตัว ซึ่งในช่วง 9 เดือนแรกของปี 2566 การส่งออกสินค้าเกลือมีมูลค่า 21.8 ล้านดอลลาร์สหรัฐ ปรับลดจากปีก่อนหน้า 5.7% จากราคาที่มีการปรับลดลงตั้งแต่ช่วงต้นปี โดยคู่ค้าสำคัญ 5 อันดับแรกของสินค้าเกลือไทย คือ กัมพูชา 30% เวียดนาม 16% เมียนมา 12% ปาปัวนิวกินี 11% และมาเลเซีย 8%

รูปที่ 3 มูลค่าการส่งออกสินค้าเกลือของไทย ปี 2561 - 2566 (Million USD)



ที่มา : Trademap

รูปที่ 4 สัดส่วนมูลค่าส่งออกเกลือจำแนกตามประเทศ 9M66



Disclaimer:

ข้อมูล บทวิเคราะห์ และการแสดงความคิดเห็นต่างๆที่ปรากฏอยู่ในรายงานฉบับนี้ ได้จัดทำขึ้นบนพื้นฐานของแหล่งข้อมูลที่ได้รับมาจากแหล่งข้อมูลที่เชื่อถือได้ เพื่อใช้ประกอบการวิเคราะห์ภาวะเศรษฐกิจและอุตสาหกรรมซึ่งเป็นเอกสารภายในของธนาคารแลนด์ แอนด์ เฮาส์ จำกัด (มหาชน) เท่านั้น ทั้งนี้ธนาคารฯ จะไม่รับผิดชอบความเสียหายใดๆทั้งปวงที่เกิดขึ้นจากการนำข้อมูล บทวิเคราะห์ การคาดหมาย และความคิดเห็นต่างๆ ที่ปรากฏในรายงานฉบับนี้ไปใช้ โดยผู้ที่ประสงค์จะนำไปใช้ต้องยอมรับความเสี่ยง และความเสียหายที่อาจเกิดขึ้นเองโดยลำพัง

แนวโน้มธุรกิจผลิตเกลือ

- ทิศทางธุรกิจผลิตเกลือในปี 2567 คาดมีแนวโน้มลดลง โดยเฉพาะในกลุ่มสินค้าเกลือสำหรับธุรกิจอาหาร เนื่องจากกระแสความนิยมในการรักษาสุขภาพของผู้บริโภคที่ต้องการลดการบริโภคโซเดียม และทิศทางของภาครัฐในการพิจารณาการเก็บภาษีความเค็มกับสินค้าที่มีปริมาณโซเดียมสูง อุตสาหกรรมอาหารซึ่งเป็นอุตสาหกรรมที่มีการบริโภคเกลือมากที่สุด จึงมีแนวโน้มปรับลดปริมาณการใช้เกลือทั่วไปและหันไปใช้เกลือโซเดียมต่ำแทน อย่างไรก็ตาม ในกลุ่มสินค้าเกลือเพื่อสุขภาพ เช่น เกลือโซเดียมต่ำ เกลือสปา สระว่ายน้ำเกลือ ที่ได้รับความนิยมมากขึ้นต่อเนื่องยังมีแนวโน้มเติบโตได้ โดยภาครัฐได้มีการส่งเสริมเพื่อต่อยอดและสร้างมูลค่าแก่สินค้าเกลือธรรมชาติ ตลอดจนการจัดทำมาตรฐานเกลือแต่ละประเภทเพื่อผลักดันให้เกลือเป็นสินค้าส่งออกสำคัญของไทย และดึงดูดการลงทุนในอุตสาหกรรมปลายน้ำมากขึ้น
- ราคาเกลือยังเป็นปัญหาสำคัญของเกษตรกรและผู้ผลิตเกลือ เนื่องจากราคายังมีความผันผวนสูง โดยเฉพาะเกลือธรรมชาติซึ่งยังประสบปัญหาการกดราคารับซื้อโดยพ่อค้าคนกลาง และปัญหาด้านภูมิอากาศในช่วงปรากฏการณ์เอลนีโญที่อาจส่งผลต่อปริมาณผลผลิตเกลือโดยตรง ตลอดจนการรักษาคุณภาพของเกลือธรรมชาติได้ไม่เสถียร กระทรวงเกษตรและสหกรณ์จึงได้มีมาตรการจัดการและป้องกันปัญหาด้านราคาเกลือเพื่อกำหนดราคารับซื้อขั้นต่ำของเกลือทะเลเพื่อรักษาเสถียรภาพปี 2566/2567 ต่ำสุดที่ 1,300 บาท/ตัน ข้อมูล ณ วันที่ 2 พฤษภาคม 2566

ผู้จัดทำบทวิเคราะห์

นาย นันทพงศ์ พันทวีศักดิ์ (nantapongp@lhbank.co.th)

วิจัยธุรกิจธนาคารแลนด์ แอนด์ เฮ้าส์

ธนาคารแลนด์ แอนด์ เฮ้าส์ จำกัด (มหาชน)

Disclaimer:

ข้อมูล บทวิเคราะห์ และการแสดงความคิดเห็นต่างๆที่ปรากฏอยู่ในรายงานฉบับนี้ ได้จัดทำขึ้นบนพื้นฐานของแหล่งข้อมูลที่ได้รับมาจากแหล่งข้อมูลที่เชื่อถือได้ เพื่อใช้ประกอบการวิเคราะห์ภาวะเศรษฐกิจและอุตสาหกรรมซึ่งเป็นเอกสารภายในของธนาคารแลนด์ แอนด์ เฮ้าส์ จำกัด (มหาชน) เท่านั้น ทั้งนี้ธนาคารฯ จะไม่รับผิดชอบความเสียหายใดๆทั้งปวงที่เกิดขึ้นจากการนำข้อมูล บทวิเคราะห์ การคาดหมาย และความคิดเห็นต่างๆ ที่ปรากฏในรายงานฉบับนี้ไปใช้ โดยผู้ที่ประสงค์จะนำไปใช้ต้องยอมรับความเสี่ยง และความเสียหายที่อาจเกิดขึ้นเองโดยลำพัง