

**ธุรกิจพื้นที่ค้าปลีกในกรุงเทพฯ และปริมณฑล**

**สรุปแนวโน้มธุรกิจ**

ISIC : 61681042 ธุรกิจอาคารศูนย์การค้าและห้างสรรพสินค้าเพื่อการขายและให้เช่าพื้นที่

ธุรกิจพื้นที่ค้าปลีกในกรุงเทพฯ และปริมณฑล ในระยะ 1 ปีข้างหน้า มีแนวโน้ม **“Positive”** โดยมีปัจจัยหนุนสำคัญจากจำนวนนักท่องเที่ยวต่างชาติที่คาดว่าจะยังเพิ่มขึ้นต่อเนื่อง และกำลังซื้อภายในประเทศที่ปรับตัวดีขึ้นตามภาวะเศรษฐกิจที่ทยอยฟื้นตัว ประกอบกับอัตราดอกเบี้ยที่มีทิศทางปรับลดลง และมาตรการแก้หนี้ภาครัฐที่จะช่วยเพิ่มสภาพคล่องให้กับภาคครัวเรือน อีกทั้งนโยบายดิจิทัลวอลเล็ตเฟส 2 และ 3 นับเป็นปัจจัยที่ช่วยกระตุ้นการบริโภคและเพิ่มเงินหมุนเวียนในระบบเศรษฐกิจ ซึ่งจะส่งผลดีต่อการเติบโตของธุรกิจในระยะต่อไป

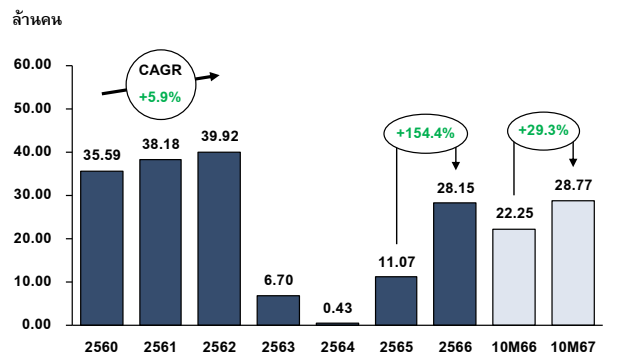
อย่างไรก็ตาม ธุรกิจยังคงเผชิญกับความเสี่ยงจากความต้องการเช่าที่เติบโตไม่ทันกับอุปทานใหม่ที่มีแนวโน้มเพิ่มขึ้นต่อเนื่อง โดยเฉพาะในพื้นที่ย่านใจกลางเมือง อีกทั้งยังเผชิญกับแรงกดดันจากการแข่งขันที่รุนแรงขึ้นจากช่องทางออนไลน์ นอกจากนี้ มาตรการกีดกันทางการค้าของสหรัฐฯ ที่อาจรุนแรงขึ้น นับเป็นปัจจัยสำคัญที่ยังกดดันการฟื้นตัวของเศรษฐกิจในระยะข้างหน้า ประกอบกับกำลังซื้อของผู้บริโภคยังถูกกดดันจากปัญหานี้ครัวเรือนและค่าครองชีพที่ปรับเพิ่มขึ้น ทำให้ผู้บริโภคมีความระมัดระวังในการใช้จ่ายมากขึ้น ซึ่งจะเป็นปัจจัยกดดันให้การเติบโตของธุรกิจอาจต่ำกว่าที่คาดการณ์ไว้

**ภาพรวมธุรกิจ**

ในปี 2567 ธุรกิจพื้นที่ค้าปลีกในกรุงเทพฯ และปริมณฑล ยังคงฟื้นตัวต่อเนื่อง แต่การเติบโตทรงตัวอยู่ในระดับเดียวกับปีก่อน ซึ่งเป็นสถานการณ์เดียวกับธุรกิจอื่นๆ โดยเฉพาะในภาคการค้าและบริการที่กลับมาเติบโตดีขึ้นภายหลังสถานการณ์โควิด-19 คลี่คลายลง ประกอบกับสถานการณ์ทางการเมืองที่ชัดเจนขึ้นภายหลังการจัดตั้งรัฐบาลใหม่ในช่วงเดือนสิงหาคม สะท้อนจากดัชนีความเชื่อมั่นผู้บริโภค (CCI) ในช่วง 9 เดือนแรกที่เพิ่มขึ้น 8.9%YoY ขณะเดียวกันยังได้แรงหนุนจากกำลังซื้อของต่างประเทศที่เพิ่มขึ้น ตามจำนวนนักท่องเที่ยวต่างชาติที่เติบโตดีต่อเนื่อง รวมถึงอานิสงส์จากมาตรการ Easy E-Receipt สำหรับการซื้อสินค้าเพื่อลดหย่อนภาษีที่ช่วยเร่งการใช้จ่ายของภาคครัวเรือนในช่วงต้นปี นับเป็นปัจจัยที่ช่วยกระตุ้นให้การบริโภคภาคเอกชนเติบโตดี โดยเฉพาะในกลุ่มผู้บริโภคระดับกลางถึงบนที่ยังพอมีกำลังซื้อ ทำให้ดัชนียอดค้าปลีกในห้างสรรพสินค้า (RSI) ในช่วง 9 เดือนแรกยังเติบโตได้ที่ 6.7%YoY

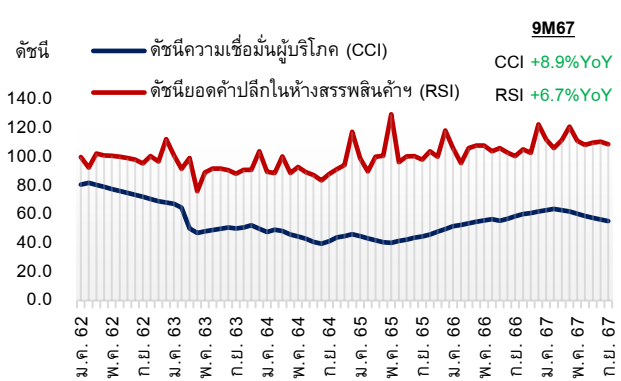
อย่างไรก็ตาม การเติบโตของธุรกิจพื้นที่ค้าปลีกยังคงเผชิญกับความท้าทายหลายประการ โดยเฉพาะในช่วงครึ่งหลังของปี 2567 ที่เริ่มเห็นสัญญาณการชะลอตัวของบริโภคภาคเอกชน อันเนื่องมาจากปัจจัยลบทั้งภายในและภายนอกประเทศ โดยเฉพาะจากปัญหานี้ครัวเรือนที่อยู่ในระดับสูง ส่งผลกระทบต่อกำลังซื้อของผู้บริโภค โดยเฉพาะในกลุ่มผู้มีรายได้น้อยถึงปานกลาง นอกจากนี้ รายได้ของครัวเรือนบางกลุ่มเติบโตไม่ทันกับค่าครองชีพที่เพิ่มขึ้น ทำให้ผู้บริโภคระมัดระวังการใช้จ่ายมากขึ้น

**รูปที่ 1** จำนวนนักท่องเที่ยวต่างชาติ



ที่มา : กรมการท่องเที่ยว, กระทรวงการท่องเที่ยวและกีฬา

**รูปที่ 2** ดัชนีความเชื่อมั่นผู้บริโภค (CCI) และดัชนียอดค้าปลีก (RSI)



ที่มา : ธนาคารแห่งประเทศไทย

**สถานการณ์ด้านอุปทาน**

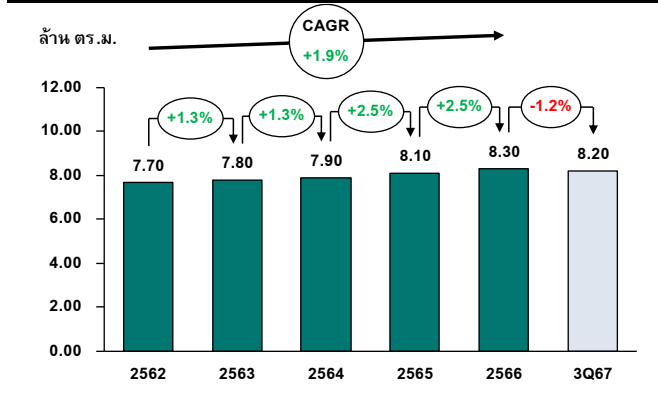
จากข้อมูล ณ ไตรมาสที่ 3 ปี 2567 ตลาดพื้นที่ค้าปลีกในกรุงเทพฯ และปริมณฑลแสดงให้เห็นถึงการปรับตัวที่สำคัญ โดยมีอุปทานพื้นที่ค้าปลีกสะสมอยู่ที่ 8.2 ล้าน ตร.ม. ลดลง 1.2%YTD สาเหตุจากการปิดปรับปรุงห้างสรรพสินค้าขนาดใหญ่หลายแห่ง ซึ่งสะท้อนถึงความพยายามของผู้ประกอบการในการยกระดับคุณภาพพื้นที่ค้าปลีกเพื่อตอบสนองความต้องการของผู้บริโภคที่เปลี่ยนแปลงไป ได้แก่ เซ็นทรัล รัตนาธิเบศร์ ซึ่งมีพื้นที่กว่า 105,000 ตร.ม. ได้เริ่มปิดพื้นที่เพื่อปรับปรุงตั้งแต่ช่วงเดือนมกราคม และโรบินสัน ศรีนครินทร์ ที่มีพื้นที่รวมกว่า 40,000 ตร.ม. ซึ่งครบกำหนดสัญญาเช่ากับศูนย์การค้าซีคอนสแควร์ ได้ดำเนินการคืนพื้นที่และปิดปรับปรุงในช่วงเดือนกันยายน นอกจากนี้ ยังมีการคาดการณ์ว่าในปี 2568 กลุ่มเซ็นทรัลพัฒนาจะดำเนินการปรับปรุงห้างสรรพสินค้าขนาดใหญ่อีก 3 แห่ง ได้แก่ เซ็นทรัลปิ่นเกล้า เซ็นทรัลแจ้งวัฒนะ และเซ็นทรัลบางนา ซึ่งแสดงให้เห็นถึงแนวโน้มการลงทุนเพื่อพัฒนาพื้นที่ค้าปลีกอย่างต่อเนื่อง

ข้อมูล บทวิเคราะห์ และการแสดงความคิดเห็นต่างๆ ที่ปรากฏอยู่ในรายงานฉบับนี้ ได้จัดทำขึ้นบนพื้นฐานของแหล่งข้อมูลที่ได้รับการเผยแพร่จากแหล่งข้อมูลที่เกี่ยวข้องได้ เพื่อประกอบการวิเคราะห์ภาวะเศรษฐกิจและอุตสาหกรรมซึ่งเป็นเอกสารภายในของธนาคารแลนด์ แอนด์ เฮาส์ จำกัด (มหาชน) เท่านั้น ทั้งนี้ธนาคารฯ จะไม่รับผิดชอบความเสียหายใดๆ ทั้งปวงที่เกิดขึ้นจากการนำข้อมูล บทวิเคราะห์ การคาดการณ์ และความคิดเห็นต่างๆ ที่ปรากฏในรายงานฉบับนี้ไปใช้ โดยผู้ที่เกี่ยวข้องจะนำไปใช้ต้องยอมรับความเสี่ยง และความเสียหายที่อาจเกิดขึ้นเองโดยลำพัง

ขณะเดียวกันตลาดยังได้รับอุปทานใหม่ที่สำคัญเพิ่มขึ้นในปี 2567 โดยเฉพาะจากโครงการ One Bangkok ซึ่งเปิดให้บริการเฟสแรกในช่วงเดือนตุลาคม ด้วยพื้นที่ค้าปลีกรวมกว่า 120,000 ตร.ม. นอกจากนี้ ยังมีโครงการที่อยู่ระหว่างการก่อสร้างและคาดว่าจะทยอยเปิดให้บริการตั้งแต่ปี 2568 เป็นต้นไป ได้แก่ Post 1928 เป็นพื้นที่ส่วนหนึ่งของโครงการ One Bangkok ซึ่งมีพื้นที่ 40,000 ตร.ม. และโครงการ Dusit Central Retail ในโครงการ Dusit Central Park ซึ่งมีพื้นที่ 130,000 ตร.ม. โดยพื้นที่ค้าปลีกส่วนใหญ่ที่เพิ่มเข้ามาในตลาดตั้งอยู่ในย่านศูนย์กลางธุรกิจบริเวณถนนพระราม 4 ซึ่งสะท้อนถึงความเชื่อมั่นของนักพัฒนาอสังหาริมทรัพย์ต่อศักยภาพของพื้นที่นี้ในการดึงดูดลูกค้าและสร้างมูลค่าทางธุรกิจ

นอกจากนี้ ในย่านพื้นที่รอบนอกยังมีการพัฒนาโครงการพื้นที่ค้าปลีกในรูปแบบใหม่ๆ ที่ตอบสนองต่อไลฟ์สไตล์ของผู้บริโภคยุคใหม่มากขึ้น เช่น โครงการ The Forestias ของกลุ่มแมกโนเลียที่พัฒนาพื้นที่ในรูปแบบ Mixed-use Development ขนาดใหญ่ ซึ่งเป็นการผสมผสานระหว่างพื้นที่สำหรับการอยู่อาศัย พื้นที่สีเขียว และพื้นที่ค้าปลีกเข้าด้วยกัน โดยมีกำหนดเปิดให้บริการในปี 2569 รวมถึงโครงการ Bangkok Mall เมกะโปรเจกต์ของกลุ่มเดอะมอลล์ ที่ปักหมุดไว้ให้เป็นศูนย์กลางการค้าปลีกขนาดใหญ่ที่สุดในอาเซียนด้วยพื้นที่รวมกว่า 1 ล้าน ตร.ม. คาดว่าจะทยอยเปิดให้บริการได้ในช่วงปี 2569 – 2570 เช่นเดียวกัน

รูปที่ 3 อุปทานพื้นที่ค้าปลีกสะสมในกรุงเทพฯ และปริมณฑล



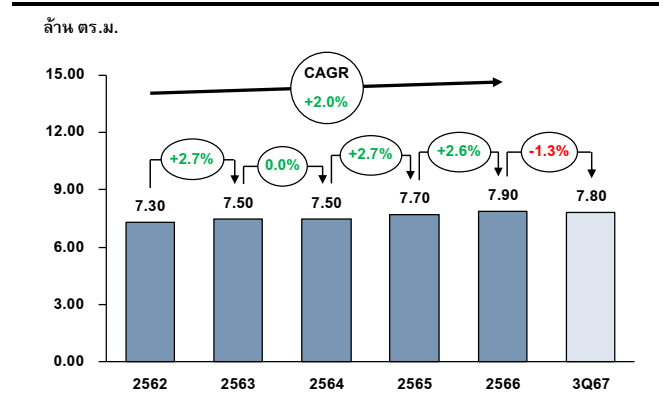
ที่มา : CBRE (Thailand)

สถานการณ์ด้านอุปสงค์

สำหรับสถานการณ์ความต้องการเช่าพื้นที่ค้าปลีกสะสมในช่วง 9 เดือนแรก ปี 2567 อยู่ที่ 7.8 ล้าน ตร.ม. ลดลง 1.3%YTD สอดคล้องกับพื้นที่ให้เช่าที่ปิดปรับปรุง ส่งผลให้อัตราการเช่าพื้นที่ที่ปรับลดลงเล็กน้อยจากสิ้นปีก่อนมาอยู่ที่ 95.1% โดยปัจจัยหนุนที่ทำให้ความต้องการเช่าพื้นที่ยังทรงตัวอยู่ในระดับเดียวกับปีก่อนได้ เนื่องจากอานิสงส์ของจำนวนนักท่องเที่ยวต่างชาติที่ยังเติบโตต่อเนื่อง ซึ่งช่วยชดเชยกำลังซื้อภายในประเทศที่ชะลอตัวลง ตามภาวะเศรษฐกิจที่ฟื้นตัวช้ากว่าคาด นับเป็นปัจจัยที่หนุนให้ความต้องการเช่าพื้นที่ค้าปลีก โดยเฉพาะในย่านใจกลางเมือง (Downtown) ยังคงเติบโตได้ เนื่องจากเป็นย่านของศูนย์การค้าชั้นนำที่เป็นจุดหมายปลายทางของนักท่องเที่ยวต่างชาติ

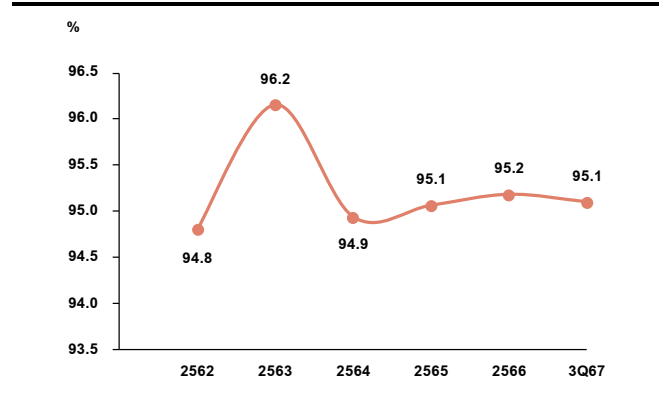
และชาวไทยที่มีกำลังซื้อสูง ขณะเดียวกันการฟื้นตัวของความต้องการเช่าพื้นที่ค้าปลีกในกลุ่มศูนย์การค้าที่ตั้งอยู่ในทำเลชานเมืองและปริมณฑล ยังคงได้รับประโยชน์จากการขยายตัวของชุมชนเมืองและโครงการที่อยู่อาศัยใหม่ๆ ที่เพิ่มขึ้น โดยเฉพาะการขยายตัวตามแนวเส้นทางรถไฟฟ้า เป็นสำคัญ สำหรับอัตราค่าเช่าเฉลี่ยต่ำสุด-สูงสุด ในช่วงครึ่งแรกปี 2567 ไม่เปลี่ยนแปลงจาก ณ สิ้นปีก่อน โดยพื้นที่ค้าปลีกในย่านใจกลางเมือง ยังคงมีค่าเช่าสูงที่สุด เฉลี่ยประมาณ 3,500-5,500 บาท/ตร.ม./เดือน โดยผู้ประกอบการยังคงใช้กลยุทธ์การให้ส่วนลดค่าเช่าและการปรับโครงสร้างค่าเช่าให้มีความยืดหยุ่นเพื่อรักษาฐานผู้เช่าเดิมและดึงดูดผู้เช่ารายใหม่

รูปที่ 4 อุปสงค์พื้นที่ค้าปลีกสะสมในกรุงเทพฯ และปริมณฑล



ที่มา : CBRE (Thailand)

รูปที่ 5 อัตราการเช่าพื้นที่ค้าปลีก (Occupancy Rate)



ที่มา : CBRE (Thailand)

ตารางที่ 1 อัตราค่าเช่าเฉลี่ยพื้นที่ค้าปลีกในพื้นที่กรุงเทพฯ และปริมณฑล

| อัตราค่าเช่าเฉลี่ยต่ำสุด-สูงสุด ของพื้นที่ค้าปลีก (บาท/ตร.ม./เดือน) |               |               |
|---|---------------|---------------|
| โซนทำเล   | ปี 2566       | 1H2567        |
| ใจกลางเมือง (Downtown)  | 3,500 – 5,500 | 3,500 – 5,500 |
| รอบใจกลางเมือง (Midtown)  | 2,000 – 4,800 | 2,000 – 4,800 |
| ชานเมือง (Suburbs)  | 1,200 – 3,000 | 1,200 – 3,000 |

ที่มา : CBRE (Thailand)

ข้อมูล บทวิเคราะห์ และการแสดงความคิดเห็นต่างๆที่ปรากฏอยู่ในรายงานฉบับนี้ ได้จัดทำขึ้นบนพื้นฐานของแหล่งข้อมูลที่ได้รับการเปิดเผยจากแหล่งข้อมูลที่เชื่อถือได้ เพื่อประกอบการวิเคราะห์ภาวะเศรษฐกิจและอุตสาหกรรมซึ่งเป็นเอกสารภายในของธนาคารแลนด์ แอนด์ เฮาส์ จำกัด (มหาชน) เท่านั้น ทั้งนี้ธนาคารฯ จะไม่รับผิดชอบความเสียหายใดๆทั้งปวงที่เกิดขึ้นจากการนำข้อมูล บทวิเคราะห์ การคาดการณ์ และความคิดเห็นต่างๆ ที่ปรากฏในรายงานฉบับนี้ไปใช้ โดยผู้ที่ประสงค์จะนำไปใช้ต้องยอมรับความเสี่ยง และความเสียหายที่อาจเกิดขึ้นเองโดยลำพัง

## แนวโน้มการเติบโตของธุรกิจ

ธุรกิจพื้นที่ค้าปลีกในกรุงเทพฯ และปริมณฑลในระยะ 1 ปีข้างหน้า มีแนวโน้มเติบโต โดยมีปัจจัยหนุนสำคัญจากจำนวนนักท่องเที่ยวต่างชาติที่คาดว่าจะยังเพิ่มขึ้นต่อเนื่อง และกำลังซื้อภายในประเทศที่ปรับตัวดีขึ้นตามภาวะเศรษฐกิจที่ทยอยฟื้นตัว ประกอบกับอัตราดอกเบี้ยที่มีทิศทางปรับลดลง และมาตรการแก้หนี้ภาครัฐที่จะช่วยหนุนให้ภาคครัวเรือนมีสภาพคล่องเพิ่มขึ้น รวมถึงนโยบายดิจิทัลวอลเล็ตเฟส 2 และ 3 นับเป็นปัจจัยที่ช่วยกระตุ้นการบริโภคและเพิ่มเงินหมุนเวียนในระบบเศรษฐกิจ อีกทั้งการทยอยเปิดให้บริการพื้นที่ค้าปลีกในโครงการมิกซ์ยูสขนาดใหญ่ ซึ่งเป็นแหล่งท่องเที่ยวใหม่ที่ช่วยดึงดูดนักท่องเที่ยวทั้งชาวไทยและต่างชาติให้มาใช้บริการมากขึ้น นอกจากนี้ ผู้ประกอบการยังคงปรับตัวเพื่อรักษาการเติบโตของธุรกิจ โดยการพัฒนาและปรับปรุงพื้นที่ค้าปลีกให้มีความทันสมัยและตอบโจทย์ความต้องการของผู้บริโภคยุคใหม่มากขึ้น โดยเฉพาะการสร้างประสบการณ์การช้อปปิ้งที่แตกต่างและน่าสนใจ รวมถึงการเร่งพัฒนาช่องทางขายแบบ Omni-channel เพื่อเชื่อมโยงประสบการณ์การช้อปปิ้งออนไลน์และออฟไลน์ให้ไร้รอยต่อตอบสนองต่อพฤติกรรมผู้บริโภคที่เปลี่ยนแปลงไปหลังยุคโควิด-19 โดยหลายแบรนด์ได้พัฒนาแพลตฟอร์มออนไลน์ของตนเองควบคู่ไปกับการขยายสาขาทางกายภาพ เป็นต้น

อย่างไรก็ตาม ธุรกิจยังคงเผชิญกับความเสี่ยงจากความต้องการเช่าที่เติบโตไม่ทันกับอุปทานใหม่ที่มีแนวโน้มเพิ่มขึ้นต่อเนื่อง โดยเฉพาะในพื้นที่ย่านใจกลางเมือง ขณะเดียวกันการเติบโตของธุรกิจยังคงเผชิญกับแรงกดดันจากการแข่งขันที่รุนแรงขึ้นจากช่องทางออนไลน์ ตามการเปลี่ยนแปลงพฤติกรรมของผู้บริโภคที่หันมาซื้อสินค้าผ่านแพลตฟอร์มดิจิทัลมากขึ้น นอกจากนี้ ปัญหาความขัดแย้งทางภูมิรัฐศาสตร์ที่ยังยืดเยื้อ ทั้งสงครามรัสเซีย-ยูเครน และความขัดแย้งในตะวันออกกลาง รวมถึงมาตรการกีดกันทางการค้าของสหรัฐฯ ที่รุนแรงขึ้น นับเป็นปัจจัยสำคัญที่ยังกดดันการฟื้นตัวของเศรษฐกิจในระยะข้างหน้า ประกอบกับกำลังซื้อของผู้บริโภคยังถูกกดดันจากปัญหาหนี้ครัวเรือนที่อยู่ในระดับสูงและค่าครองชีพที่มีแนวโน้มเพิ่มขึ้น โดยเฉพาะในกลุ่มผู้มีรายได้น้อยถึงปานกลาง ทำให้ผู้บริโภคมีความระมัดระวังในการใช้จ่ายมากขึ้น ซึ่งจะเป็นปัจจัยกดดันให้การเติบโตของธุรกิจอาจต่ำกว่าที่คาดการณ์ไว้

## LH BANK BUSINESS RESEARCH



**ดร. ธนพล ศรีธัญพงศ์**  
 ผู้อำนวยการอาวุโส สายงานวิจัยธุรกิจ



**ณัฐชาติ วิรุฬหอัศว**  
 นักวิเคราะห์อาวุโส (Industry)



**ธรรัทนล ศรีทองเต็ม**  
 นักเศรษฐศาสตร์อาวุโส



**เชี่ยวชาญ ศรีชัยยา**  
 นักวิเคราะห์อาวุโส (Industry)



**วิสันดา ดิสรเตติวัฒน์**  
 นักเศรษฐศาสตร์อาวุโส



**วัชรพันธ์ นิยม**  
 นักวิเคราะห์อาวุโส (Industry)



**ณวัชร หันสุเวช**  
 นักวิเคราะห์อาวุโส (Thematic)



**ศรีอำไพ อิงคกิตติ**  
 นักวิเคราะห์อาวุโส (Industry)

วิจัยธุรกิจ ธนาคารแลนด์ แอนด์ เฮาส์ จำกัด (มหาชน)

**จับใจ**

**เข้าใจ**

**ตอบใจത്യ**



Scan Here  
 For More Articles

<https://www.lhbank.co.th/economic-analysis/>