

## ภาพรวมธุรกิจผลิตเนื้อสุกรและไก่

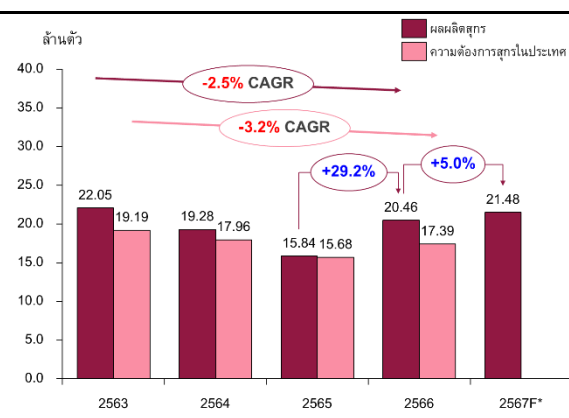
- การผลิตสุกรและไก่มีบทบาทสำคัญในการสร้างรายได้และการจ้างงานในภาคเกษตรกรรม รวมถึงเป็นแหล่งโปรตีนสำคัญสำหรับการบริโภคภายในประเทศ การพัฒนาอุตสาหกรรมดังกล่าวจึงมีความสำคัญอย่างมากเพื่อสร้างประโยชน์ให้กับเศรษฐกิจและสังคม ไม่ว่าจะเป็นการเพิ่มประสิทธิภาพในการผลิตเนื้อสุกรและไก่ ช่วยให้ภาคเกษตรกรรมเติบโตแข็งแกร่งขึ้น ด้วยการใช้เทคโนโลยีสมัยใหม่เพื่อพัฒนากระบวนการผลิตให้มีประสิทธิภาพ หรือการพัฒนาสายพันธุ์สุกรและไก่ให้มีคุณภาพสูงขึ้น
- กระบวนการผลิตในอุตสาหกรรมการผลิตเนื้อสุกรและไก่ ประกอบด้วยหลายขั้นตอน ตั้งแต่กระบวนการเลี้ยงในฟาร์มมาตรฐานไปถึงการขนส่งจากฟาร์มไปยังโรงฆ่าสัตว์ที่ต้องปฏิบัติตามมาตรฐานสวัสดิภาพสัตว์ และเข้าสู่กระบวนการชำแหละและแปรรูป หลังจากนั้นจึงเข้าสู่การจัดจำหน่ายและขนส่งสินค้าสำเร็จรูป โดยทุกกระบวนการต้องผ่านการรับรองมาตรฐาน เช่น GMP, HACCP เพื่อให้แน่ใจว่าเนื้อสัตว์ที่ผลิตออกมาปลอดภัยและมีคุณภาพ

## สุกร

### สถานการณ์ด้านการผลิตและการบริโภคในประเทศ

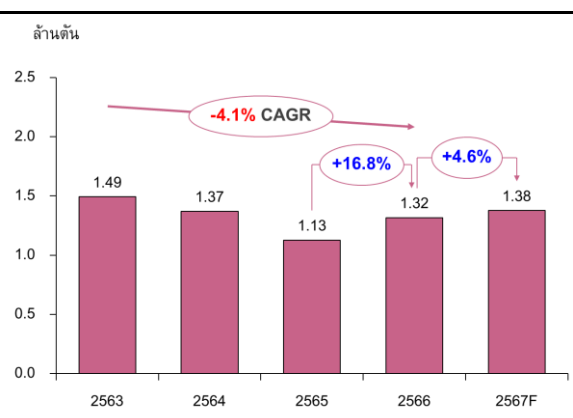
- สำหรับการผลิตสุกร พบว่า ในช่วงปี 2563 - 2566 การผลิตสุกรมีแนวโน้มลดลง 2.5% เฉลี่ยต่อปี สอดคล้องกับทิศทางความต้องการสุกรทั้งตัวในช่วงเดียวกันที่มีแนวโน้มลดลงอยู่ที่ 3.2% เฉลี่ยต่อปี โดยขึ้นส่วนหลักจากตัวสุกรประกอบไปด้วย เนื้อ หัว ขา หาง อวัยวะภายใน กระดูก และไขมัน ทั้งนี้ ในปี 2566 จำนวนการผลิตสุกรอยู่ที่ 20.46 ล้านตัว เพิ่มขึ้น 29.2% ต่อปี เนื่องจากการระบาดของอหิวาต์แอฟริกาในสุกร (ASF) คลี่คลายลง ทำให้ปริมาณแม่พันธุ์สุกรเพิ่มมากขึ้น ซึ่งแหล่งผลิตสุกรที่สำคัญ ส่วนใหญ่อยู่ในจังหวัดราชบุรี กาญจนบุรี ลพบุรี สุพรรณบุรี และพัทลุง โดยเป็นการผลิตเพื่อบริโภคภายในประเทศเป็นหลัก ทั้งนี้ จากการประชุมหารือรักษาเสถียรภาพราคาสุกรของกรมปศุสัตว์ เมื่อวันที่ 30 สิงหาคม 2566 คาดการณ์ผลผลิตสุกรในปี 2567 จะมีจำนวน 21.48 ล้านตัว เติบโตจากปี 2566 ราว 5.0% ต่อปี
- ด้านปริมาณการบริโภคเนื้อสุกร ปี 2563 - 2566 มีแนวโน้มลดลง 4.1% เฉลี่ยต่อปี แต่สำหรับปี 2566 พบว่าปริมาณการบริโภคเนื้อสุกรเพิ่มขึ้นเป็น 1.32 ล้านตัน จาก 1.13 ล้านตัน ในปี 2565 เติบโตขึ้นราว 16.8% ต่อปี เนื่องจากปริมาณผลผลิตสุกรออกสู่ตลาดเพิ่มขึ้น ทำให้ผู้บริโภคสามารถเข้าถึงได้มากขึ้น ซึ่งประมาณการว่าในปี 2567 ปริมาณการบริโภคเนื้อสุกรจะอยู่ที่ 1.38 ล้านตัน เพิ่มขึ้นราว 4.6% ต่อปี

รูปที่ 1 จำนวนผลผลิตสุกร และความต้องการสุกรในประเทศ



ที่มา : กรมปศุสัตว์ \* คำนวณจากการประชุมหารือรักษาเสถียรภาพราคาสุกร 30.08.66

รูปที่ 2 ปริมาณการบริโภคเนื้อสุกรในประเทศ



ที่มา : สำนักงานเศรษฐกิจการเกษตร

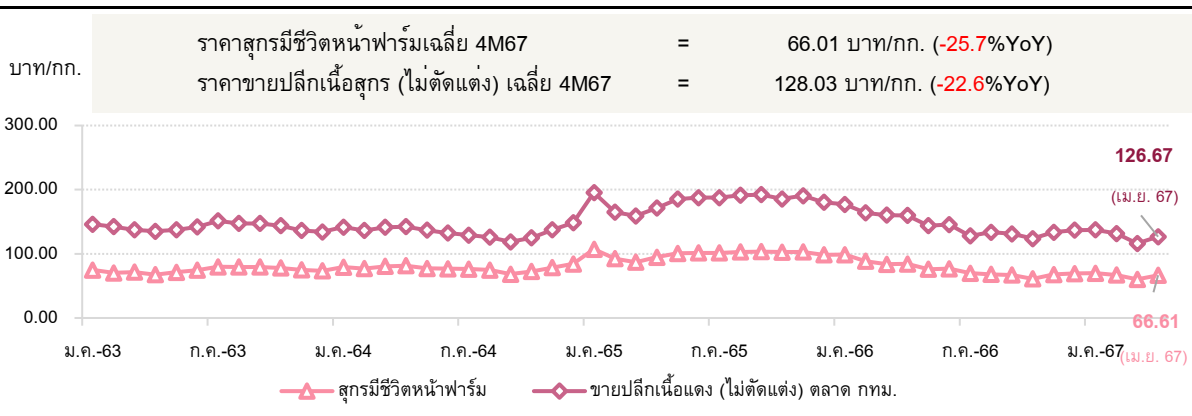
Disclaimer:

ข้อมูล บทวิเคราะห์ และการแสดงความคิดเห็นต่างๆ ที่ปรากฏอยู่ในรายงานฉบับนี้ ได้จัดทำขึ้นบนพื้นฐานของแหล่งข้อมูลที่ได้รับมาจากแหล่งข้อมูลที่เชื่อถือได้ เพื่อใช้ประกอบการวิเคราะห์ภาวะเศรษฐกิจและอุตสาหกรรมซึ่งเป็นเอกสารภายในของธนาคารแลนด์ แอนด์ เฮาส์ จำกัด (มหาชน) เท่านั้น ทั้งนี้ธนาคารฯ จะไม่รับผิดชอบความเสียหายใดๆ ทั้งปวงที่เกิดขึ้นจากการนำข้อมูล บทวิเคราะห์ การคาดหมาย และความคิดเห็นต่างๆ ที่ปรากฏในรายงานฉบับนี้ไปใช้ โดยผู้ที่ประสงค์จะนำไปใช้ต้องยอมรับความเสี่ยง และความเสียหายที่อาจเกิดขึ้นเองโดยลำพัง

## สถานการณ์ด้านราคา

- สถานการณ์ด้านราคาสุกรในช่วง 4 เดือนแรกของปี 2567 พบว่า ราคาสุกรมีชีวิตหน้าฟาร์มเฉลี่ยอยู่ที่ 66.01 บาท/กก. ลดลงจากช่วงเดียวกันของปีก่อน 25.7% ต่อปี สอดคล้องกับทิศทางของราคาขายปลีกเนื้อสุกร (ไม่ตัดแต่ง) ที่ 128.03 บาท/กก. ลดลงจากช่วงเดียวกันของปีก่อน 22.6% ต่อปี ทั้งนี้ ในช่วงปี 2563 - 2566 ราคาสุกรมีชีวิตหน้าฟาร์ม และราคาขายปลีกเนื้อสุกร ยังคงอยู่ในทิศทางทรงตัว แม้ว่าทิศทางราคาต้นทุนวัตถุดิบในการผลิตสุกรจะลดลงตามราคาวัตถุดิบอาหารในตลาดโลก แต่เนื่องด้วยปริมาณการผลิตสุกรยังกลับมาไม่เต็มที่ ประกอบกับราคาสุกรหน้าฟาร์มที่ไม่จูงใจ และต้นทุนอื่นๆ มีแนวโน้มเพิ่มขึ้น อาทิ ค่าขนส่ง ค่าไฟฟ้า ค่าแรงงาน เป็นต้น จึงทำให้ราคาสุกรเคลื่อนไหวได้ไม่มากนัก

รูปที่ 3 ราคาสุกรมีชีวิตหน้าฟาร์ม และราคาขายปลีกเนื้อสุกร (ไม่ตัดแต่ง)

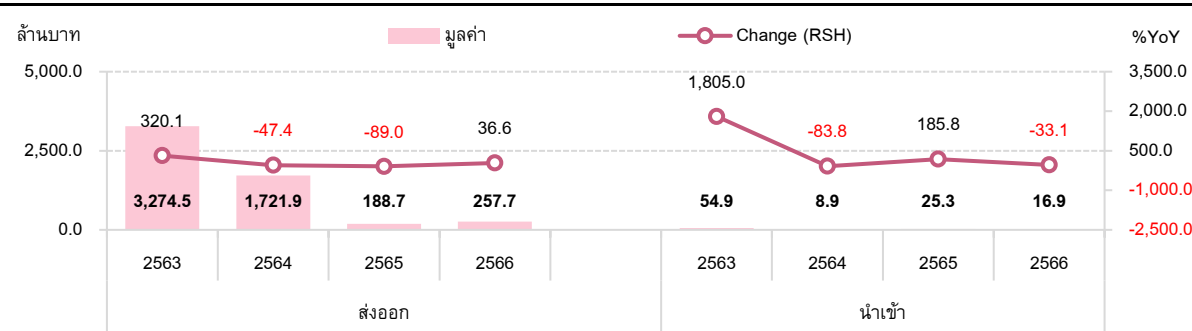


ที่มา : กรมการค้าภายใน กระทรวงพาณิชย์

## สถานการณ์ด้านการค้าระหว่างประเทศ

- สำหรับภาพรวมการส่งออกและนำเข้าเนื้อสุกร สด แช่เย็นหรือแช่แข็ง เมื่อพิจารณามูลค่าการส่งออกในปี 2566 พบว่า มูลค่าการส่งออกอยู่ที่ 257.7 ล้านบาท เพิ่มขึ้น 36.6% ต่อปี โดยประเทศปลายทางที่ไทยส่งออกเนื้อสุกร สด แช่เย็นหรือแช่แข็งไปมากที่สุด ได้แก่ ออสเตรเลีย คิดเป็นสัดส่วน 92.1% รองลงมา คือ เมียนมา 7.8% และ สปป.ลาว 0.2% ตามลำดับ ในขณะที่การนำเข้าในปี 2566 ไทยมียอดการนำเข้าเนื้อสุกร สด แช่เย็นหรือแช่แข็งอยู่ที่ 16.9 ล้านบาท ลดลง 33.1% ต่อปี โดยประเทศต้นทางที่ไทยนำเข้าเนื้อสุกร ได้แก่ ญี่ปุ่น คิดเป็นสัดส่วน 65% และสเปนราว 35% ซึ่งส่วนใหญ่เป็นเนื้อสุกรในกลุ่มพรีเมียม

รูปที่ 4 มูลค่าการส่งออกและนำเข้า เนื้อสุกร สด แช่เย็นหรือแช่แข็ง



ที่มา : ศูนย์เทคโนโลยีสารสนเทศและการสื่อสาร สำนักงานปลัดกระทรวงพาณิชย์ โดยความร่วมมือจากกรมศุลกากร

Disclaimer:

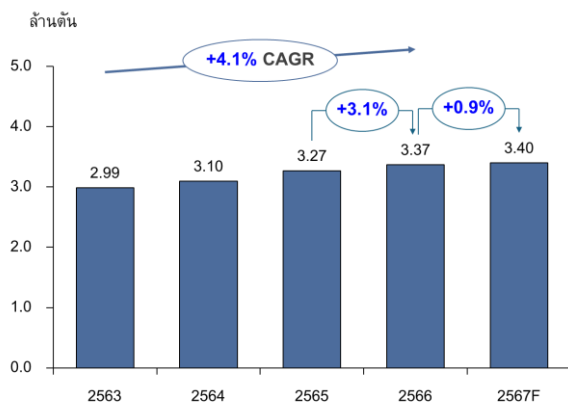
ข้อมูล บทวิเคราะห์ และการแสดงความคิดเห็นต่างๆ ที่ปรากฏอยู่ในรายงานฉบับนี้ ได้จัดทำขึ้นบนพื้นฐานของแหล่งข้อมูลที่ได้รับมาจากแหล่งข้อมูลที่เชื่อถือได้ เพื่อใช้ประกอบการวิเคราะห์ภาวะเศรษฐกิจและอุตสาหกรรมซึ่งเป็นเอกสารภายในของธนาคารแลนด์ แอนด์ เฮาส์ จำกัด (มหาชน) เท่านั้น ทั้งนี้ธนาคารฯ จะไม่รับผิดชอบต่อความเสียหายใดๆ ทั้งปวงที่เกิดขึ้นจากการนำข้อมูล บทวิเคราะห์ การคาดหมาย และความคิดเห็นต่างๆ ที่ปรากฏในรายงานฉบับนี้ไปใช้ โดยผู้ที่ประสงค์จะนำไปใช้ ต้องยอมรับความเสี่ยง และความเสียหายที่อาจเกิดขึ้นเองโดยลำพัง

## ไก่

### สถานการณ์ด้านการผลิตและการบริโภคในประเทศ

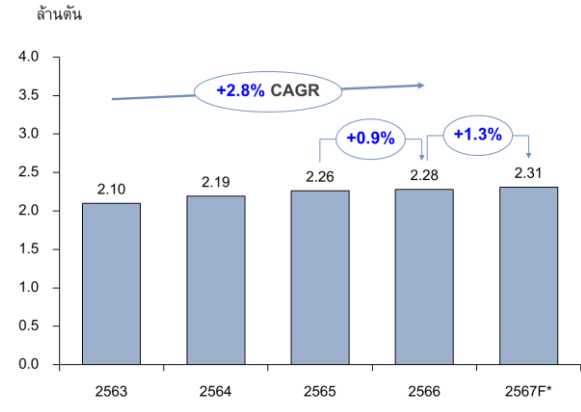
- สถานการณ์ด้านการผลิตเนื้อไก่ พบว่า ปี 2563 - 2566 ปริมาณการผลิตเนื้อไก่มีแนวโน้มเพิ่มขึ้น 4.1% เฉลี่ยต่อปี ทั้งนี้ ในปี 2566 มีจำนวนการผลิตเนื้อไก่ทั้งสิ้นราว 3.37 ล้านตัน เพิ่มขึ้น 3.1% ต่อปี โดยปริมาณผลผลิตออกสู่ตลาดอย่างต่อเนื่อง ไกลเคียงกับความต้องการบริโภคเนื้อไก่ที่เพิ่มสูงขึ้นตามการขยายตัวของภาวะเศรษฐกิจและภาคท่องเที่ยว ซึ่งแหล่งผลผลิตไก่ที่สำคัญอยู่ในจังหวัดลพบุรี กาญจนบุรี ชลบุรี นครราชสีมา และปราจีนบุรี ทั้งนี้ คาดการณ์ว่าปริมาณการผลิตเนื้อไก่ในปี 2567 จะเติบโตจากปี 2566 ราว 0.9% ต่อปี
- ด้านปริมาณการบริโภคเนื้อไก่ ปี 2563 - 2566 มีแนวโน้มเพิ่มขึ้น 2.8% เฉลี่ยต่อปี โดยในปี 2566 พบว่าปริมาณการบริโภคเนื้อไก่ขยายตัวเล็กน้อยจาก 2.26 ล้านตัน ในปี 2565 เป็น 2.28 ล้านตัน เพิ่มขึ้น 0.9% ต่อปี ทั้งนี้ ประเมินการว่าในปี 2567 ปริมาณการบริโภคเนื้อไก่จะอยู่ที่ราว 2.31 ล้านตัน เพิ่มขึ้น 1.3% ต่อปี

รูปที่ 5 จำนวนผลผลิตเนื้อไก่ในประเทศ



ที่มา : กรมปศุสัตว์

รูปที่ 6 ปริมาณการบริโภคเนื้อไก่ในประเทศ



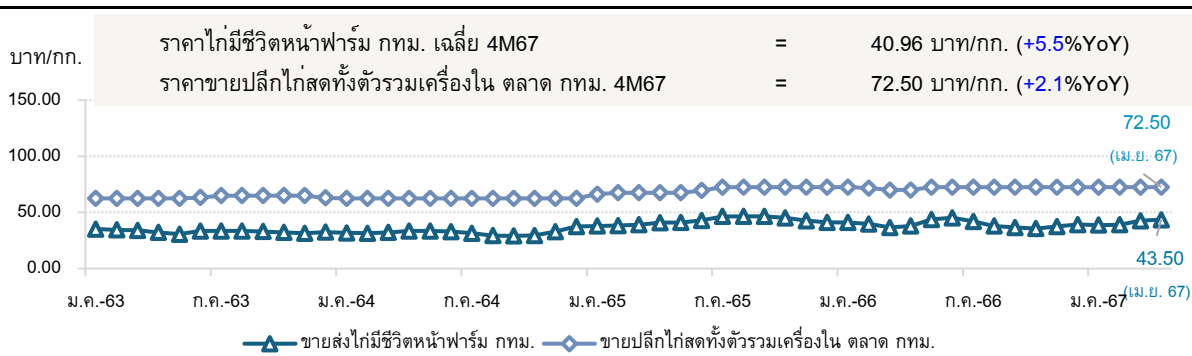
ที่มา : สำนักงานเศรษฐกิจการเกษตร

\* สำนักวิจัยธุรกิจธนาคารแลนด์ แอนด์ เฮาส์ จำกัด (มหาชน) เทำนั้น ทั้งนี้ธนาคารฯ จะไม่รับผิดชอบความเสียหายใดๆ ทั้งปวงที่เกิดขึ้นจากการนำข้อมูล บทวิเคราะห์ การคาดหมาย และความคิดเห็นต่างๆ ที่ปรากฏในรายงานฉบับนี้ไปใช้ โดยผู้ที่ประสงค์จะนำไปใช้ต้องยอมรับความเสี่ยง และความเสียหายที่อาจเกิดขึ้นเองโดยลำพัง

### สถานการณ์ด้านราคา

- สถานการณ์ด้านราคาไก่ในช่วง 4 เดือนแรกของปี 2567 พบว่า ราคาไก่มีชีวิตหน้าฟาร์มใน กทม. เฉลี่ยอยู่ที่ 40.96 บาท/กก. เพิ่มขึ้นจากช่วงเดียวกันของปีก่อน 5.5% ต่อปี สอดคล้องกับทิศทางของราคาขายปลีกไก่สดทั้งตัวรวมเครื่องใน ตลาด กทม. อยู่ที่ 72.50 บาท/กก. เพิ่มขึ้นจากช่วงเดียวกันของปีก่อน 2.1% ต่อปี ทั้งนี้ ราคาขายปลีกเนื้อไก่สดยังมีแนวโน้มทรงตัวในระดับสูง โดยมีปัจจัยหนุนจากความต้องการบริโภคเนื้อไก่ที่เพิ่มสูงขึ้น และอานิสงส์จากความกังวลต่อโรคอหิวาต์แอฟริกาในสุกร (ASF) จึงทำให้ผู้บริโภครบางส่วนหันมาบริโภคเนื้อไก่เป็นสินค้าทดแทน รวมถึงอุปทานไก่สดที่เริ่มออกสู่ตลาดจะมีแนวโน้มชะลอลงและต้นทุนการเลี้ยงไก่ของเกษตรกรที่ยังคงอยู่ในระดับสูง

รูปที่ 7 ราคาไก่มีชีวิตหน้าฟาร์ม กทม. และราคาขายปลีกไก่สดทั้งตัวรวมเครื่องใน ตลาด กทม.

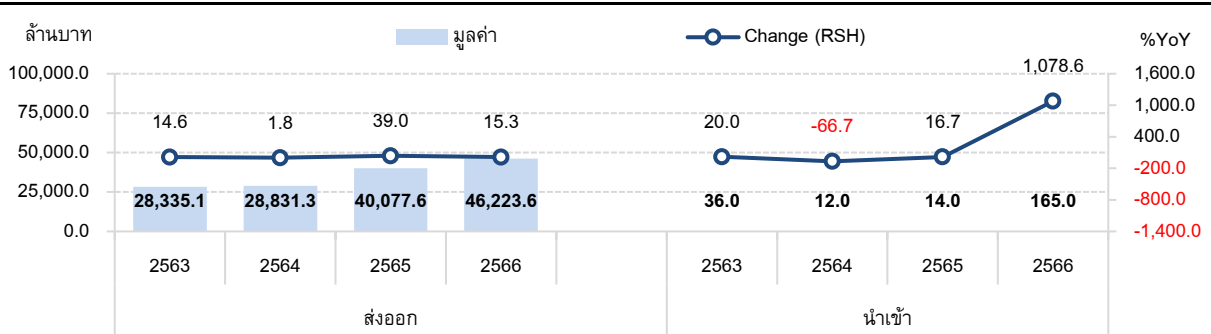


ที่มา : กรมการค้าภายใน กระทรวงพาณิชย์

### สถานการณ์ด้านการค้าระหว่างประเทศ

- สำหรับภาพรวมการส่งออกและนำเข้าไก่สดแช่เย็นแช่แข็ง ปี 2566 พบว่า มูลค่าการส่งออกอยู่ที่ 46,223.6 ล้านบาท เพิ่มขึ้น 15.3% ต่อปี โดยประเทศปลายทางที่ไทยส่งออกไก่สดแช่เย็นแช่แข็งไปมากที่สุด ได้แก่ จีน คิดเป็นสัดส่วน 37.3% รองลงมา คือ ญี่ปุ่น 32.6% มาเลเซีย 15.1% เกาหลีใต้ 5.9% และ ฮังการี 3.0% ตามลำดับ ในขณะที่การนำเข้ามีสัดส่วนค่อนข้างน้อย โดยในปี 2566 ไทยมียอดการนำเข้าไก่สดแช่เย็นแช่แข็งเพียง 165.0 ล้านบาท

รูปที่ 8 มูลค่าการส่งออกและนำเข้า ไก่สดแช่เย็นแช่แข็ง



ที่มา : ศูนย์เทคโนโลยีสารสนเทศและการสื่อสาร สำนักงานปลัดกระทรวงพาณิชย์ โดยความร่วมมือจากกรมศุลกากร

### สถานการณ์ด้านการแข่งขันของธุรกิจผลิตเนื้อสุกรและไก่

- สำหรับการแข่งขันของธุรกิจผลิตเนื้อสุกรและไก่ในไทย ตลาดถูกครองโดยผู้ผลิตรายใหญ่ เช่น บริษัท เจริญโภคภัณฑ์อาหาร (CPF), บริษัทเบทาโกร, บริษัทสหฟาร์ม และบริษัทไทยฟู้ดส์ กรุ๊ป (TFG) เป็นต้น ส่วนมากเป็นบริษัทขนาดใหญ่ที่มีการผลิตแบบครบวงจร ตั้งแต่ต้นน้ำจนถึงปลายน้ำ เช่น การปรับปรุงพันธุ์สัตว์ การเลี้ยงสัตว์ การแปรรูปเนื้อสัตว์เพื่อผลิตผลิตภัณฑ์แปรรูปและอาหารสำเร็จรูป ไปจนถึงการจัดจำหน่าย นอกจากนี้ บริษัทเหล่านี้ยังใช้รูปแบบการทำสัญญาเกษตรกรกรรม (Contract Farming) เพื่อให้มีวัตถุดิบเพียงพอและสามารถควบคุมคุณภาพได้ ในขณะที่บางบริษัทมีการผลิตอาหารสัตว์เพื่อใช้ภายในเท่านั้น เพื่อให้สัตว์ได้รับอาหารที่มีคุณภาพและได้มาตรฐาน นอกจากนี้ยังมีการจำหน่ายเนื้อสดและแช่แข็ง ด้วยระบบเทคโนโลยีการจัดจำหน่ายที่ทันสมัย

Disclaimer:

ข้อมูล บทวิเคราะห์ และการแสดงความคิดเห็นต่างๆ ที่ปรากฏอยู่ในรายงานฉบับนี้ ได้จัดทำขึ้นบนพื้นฐานของแหล่งข้อมูลที่ได้รับมาจากแหล่งข้อมูลที่เชื่อถือได้ เพื่อใช้ประกอบการวิเคราะห์ภาวะเศรษฐกิจและอุตสาหกรรมซึ่งเป็นเอกสารภายในของธนาคารแลนด์ แอนด์ เฮาส์ จำกัด (มหาชน) เท่านั้น ทั้งนี้ธนาคารฯ จะไม่รับผิดชอบความเสียหายใดๆ ทั้งปวงที่เกิดขึ้นจากการนำข้อมูล บทวิเคราะห์ การคาดหมาย และความคิดเห็นต่างๆ ที่ปรากฏในรายงานฉบับนี้ไปใช้ โดยผู้ที่ประสงค์จะนำไปใช้ต้องยอมรับความเสี่ยง และความเสียหายที่อาจเกิดขึ้นเองโดยลำพัง

## แนวโน้มธุรกิจผลิตเนื้อสุกรและไก่

- ทิศทางธุรกิจผลิตเนื้อสุกร มีแนวโน้มขยายตัวเพิ่มขึ้น จากการฟื้นตัวจากการระบาดของโรคโควิด-19 แอฟริกาในสุกร (ASF) ด้วยการยกระดับมาตรฐานการเลี้ยงที่เข้มงวดของกรมปศุสัตว์ อย่างไรก็ตาม ปริมาณแม่พันธุ์สุกรอาจยังเพิ่มขึ้นได้ช้า เนื่องจากต้นทุนการผลิตที่คาดว่าจะปรับตัวสูงขึ้นในระยะถัดไป ทำให้ผลตอบแทนจากการเลี้ยงสุกรไม่จูงใจเกษตรกรมากนัก ขณะที่การบริโภคเนื้อสุกร คาดว่ายังขยายตัวตามการฟื้นตัวของเศรษฐกิจ ส่วนการส่งออกเนื้อสุกรแช่เย็นแช่แข็งและเนื้อสุกรแปรรูปอาจปรับตัวขึ้นเล็กน้อยจากการฟื้นตัวของเศรษฐกิจของประเทศคู่ค้า
- ทิศทางธุรกิจผลิตเนื้อไก่ มีแนวโน้มเติบโตดีขึ้นอย่างต่อเนื่อง โดยได้รับปัจจัยหนุนจากความต้องการบริโภคเนื้อไก่ทั้งจากในประเทศและตลาดส่งออกที่ขยายตัวดีขึ้นตามการฟื้นตัวของเศรษฐกิจ อย่างไรก็ตาม ปัจจัยเสี่ยงที่ยังคงต้องเฝ้าระวัง คือ ต้นทุนการผลิตโดยเฉพาะต้นทุนวัตถุดิบอาหารสัตว์ที่ยังทรงตัวในระดับสูง รวมทั้งการแข่งขันจากสินค้าทดแทนเนื้อไก่ที่รุนแรงมากขึ้น ตลอดจนสินค้านวัตกรรมใหม่ๆ เริ่มเข้ามาในตลาดมากขึ้น เช่น โปรตีนทางเลือกจากพืช (Plant-based) หรือเนื้อสัตว์เทียม เป็นต้น

### ผู้จัดทำวิเคราะห์

นางสาวศรีอำไพ อิงคกิตติ (sri-ampaai@lhbank.co.th)

วิจัยธุรกิจธนาคารแลนด์ แอนด์ เฮาส์

ธนาคารแลนด์ แอนด์ เฮาส์ จำกัด (มหาชน)

## LH BANK BUSINESS RESEARCH



ดร. ธนพล ศรีธัญพงศ์

ผู้อำนวยการอาวุโส สายงานวิจัยธุรกิจ



นันทพงศ์ พันทวีศักดิ์

นักวิเคราะห์อาวุโส (Industry)



ธรรตนา ศรีทองเต็ม

นักเศรษฐศาสตร์อาวุโส



เชี่ยวชาญ ศรีชัยยา

นักวิเคราะห์อาวุโส (Industry)



วิลันดา ดิสเรตติวัฒน์

นักเศรษฐศาสตร์อาวุโส



วัชรพันธ์ นิยม

นักวิเคราะห์อาวุโส (Industry)



ณวัชร หันสุเวช

นักวิเคราะห์อาวุโส (Thematic)



ศรีอำไพ อิงคกิตติ

นักวิเคราะห์อาวุโส (Industry)

วิจัยธุรกิจ ธนาคารแลนด์ แอนด์ เฮาส์ จำกัด (มหาชน)

จับใจ

เข้าใจ

ตอบโจทย์



Scan Here

For More Articles

<https://www.lhbank.co.th/economic-analysis/>

#### Disclaimer:

ข้อมูล บทวิเคราะห์ และการแสดงความคิดเห็นต่างๆ ที่ปรากฏอยู่ในรายงานฉบับนี้ ได้จัดทำขึ้นบนพื้นฐานของแหล่งข้อมูลที่ได้รับมาจากแหล่งข้อมูลที่เชื่อถือได้ เพื่อใช้ประกอบการวิเคราะห์ภาวะเศรษฐกิจและอุตสาหกรรมซึ่งเป็นเอกสารภายในของธนาคารแลนด์ แอนด์ เฮาส์ จำกัด (มหาชน) เท่านั้น ทั้งนี้ธนาคารฯ จะไม่รับผิดชอบต่อความเสียหายใดๆ ทั้งปวงที่เกิดขึ้นจากการนำข้อมูล บทวิเคราะห์ การคาดหมาย และความคิดเห็นต่างๆ ที่ปรากฏในรายงานฉบับนี้ไปใช้ โดยผู้ที่ประสงค์จะนำไปใช้ต้องยอมรับความเสี่ยง และความเสียหายที่อาจเกิดขึ้นเองโดยลำพัง