



รายงานการเปิดเผยข้อมูลการดำรงเงินกองทุน

ตามหลักเกณฑ์ Basel III - หลักการที่ 3

ณ วันที่ 31 ธันวาคม 2562



LH BANK



ธนาคารแลนด์ แอนด์ เฮาส์
LAND AND HOUSES BANK

สารบัญ

	หน้า
1. บทนำ	1
2. ขอบเขตการเปิดเผยข้อมูล	1
3. เงินกองทุน	2
3.1 การบริหารเงินกองทุน	2
3.2 โครงสร้างเงินกองทุน (Capital structure)	2
3.3 ความเพียงพอของเงินกองทุน (Capital Adequacy)	4
3.4 เงินกองทุนขั้นต่ำที่ธนาคารต้องดำรงไว้สำหรับความเสี่ยงแต่ละด้าน	5
4. การบริหารความเสี่ยงของธนาคาร	7
4.1 ข้อมูลเชิงคุณภาพโดยทั่วไป	7
4.2 การประเมินความเสี่ยงแต่ละด้าน	15
4.2.1 ความเสี่ยงด้านเครดิต	15
4.2.2 ความเสี่ยงด้านตลาด	35
4.2.3 ความเสี่ยงด้านปฏิบัติการ	36
4.2.4 ข้อมูลฐานะที่เกี่ยวข้องกับตราสารทุนในบัญชีเพื่อการธนาคาร	38
4.2.5 ข้อมูลความเสี่ยงด้านอัตราดอกเบี้ยในบัญชีเพื่อการธนาคาร	39
5. การเปิดเผยข้อมูลเงินกองทุนเพิ่มเติมตามหลักเกณฑ์ Basel III ของ BCBS	41
6. การดำรงสินทรัพย์สภาพคล่องเพื่อรองรับสถานการณ์ด้านสภาพคล่องที่มีความรุนแรง (Liquidity Coverage Ratio : LCR)	45
6.1 การดำรงสินทรัพย์สภาพคล่องเพื่อรองรับสถานการณ์ด้านสภาพคล่องที่มีความรุนแรง (Liquidity Coverage Ratio: LCR)	45
6.2 ข้อมูลอัตราส่วน LCR เปรียบเทียบ	45

สารบัญตาราง

		หน้า
ตารางที่ 1	เงินกองทุนของธนาคารแลนด์ แอนด์ เฮ้าส์ จำกัด (มหาชน)	3
ตารางที่ 2	มูลค่าเงินกองทุนขั้นต่ำที่ต้องดำรงสำหรับความเสี่ยงด้านเครดิต แยกตามประเภทสินทรัพย์ โดยวิธี SA	6
ตารางที่ 3	มูลค่าเงินกองทุนขั้นต่ำสำหรับความเสี่ยงด้านตลาดในแต่ละประเภท โดยวิธีมาตรฐาน (SA)	6
ตารางที่ 4	เงินกองทุนขั้นต่ำที่ต้องดำรงสำหรับความเสี่ยงด้านปฏิบัติการโดยวิธี Standardised Approach (SA-OR)	7
ตารางที่ 5	อัตราส่วนเงินกองทุนทั้งสิ้นต่อสินทรัพย์เสี่ยง และอัตราส่วนเงินกองทุนชั้นที่ 1 ต่อสินทรัพย์เสี่ยง และอัตราส่วนเงินกองทุนชั้นที่ 1 ที่เป็นส่วนของเจ้าของต่อสินทรัพย์เสี่ยงของธนาคาร	7
ตารางที่ 6	มูลค่ายอดคงค้างของสินทรัพย์ในงบแสดงฐานะการเงินและรายการนอกงบแสดงฐานะการเงินที่สำคัญ <u>ก่อน</u> พิจารณาผลการปรับลดความเสี่ยงด้านเครดิต	18
ตารางที่ 7.1	มูลค่ายอดคงค้างของสินทรัพย์ในงบแสดงฐานะการเงินและรายการนอกงบแสดงฐานะการเงินที่สำคัญก่อนพิจารณาผลการปรับลดความเสี่ยงด้านเครดิต จำแนกตามภูมิภาคของลูกค้านี้ ข้อมูลสิ้นสุด ณ วันที่ 31 ธันวาคม 2562	19
ตารางที่ 7.2	มูลค่ายอดคงค้างของสินทรัพย์ในงบแสดงฐานะการเงินและรายการนอกงบแสดงฐานะการเงินที่สำคัญก่อนพิจารณาผลการปรับลดความเสี่ยงด้านเครดิต จำแนกตามภูมิภาคของลูกค้านี้ ข้อมูลสิ้นสุด ณ วันที่ 31 ธันวาคม 2561	20
ตารางที่ 8	มูลค่ายอดคงค้างของสินทรัพย์ในงบแสดงฐานะการเงินและรายการนอกงบแสดงฐานะการเงินก่อนพิจารณาผลการปรับลดความเสี่ยงด้านเครดิต จำแนกตามอายุสัญญาที่เหลือ	21
ตารางที่ 9.1	มูลค่ายอดคงค้างเงินให้สินเชื่อรวมดอกเบี้ยค้างรับ และเงินลงทุนในตราสารหนี้ <u>ก่อน</u> พิจารณาผลการปรับลดความเสี่ยงด้านเครดิต จำแนกตามประเทศหรือภูมิภาคของลูกค้านี้และตามเกณฑ์การจัดชั้นที่ ธปท.กำหนด ข้อมูลสิ้นสุด ณ วันที่ 31 ธันวาคม 2562	22
ตารางที่ 9.2	มูลค่ายอดคงค้างเงินให้สินเชื่อรวมดอกเบี้ยค้างรับ และเงินลงทุนในตราสารหนี้ <u>ก่อน</u> พิจารณาผลการปรับลดความเสี่ยงด้านเครดิต จำแนกตามประเทศหรือภูมิภาคของลูกค้านี้และตามเกณฑ์การจัดชั้นที่ ธปท.กำหนด ข้อมูลสิ้นสุด ณ วันที่ 31 ธันวาคม 2561	23
ตารางที่ 10.1	มูลค่าของเงินสำรองที่กั้นไว้ (General provision และ Specific provision) และหนี้สูญที่ตัดออกจากบัญชีระหว่างงวด สำหรับเงินให้สินเชื่อรวมดอกเบี้ยค้างรับและเงินลงทุน ในตราสารหนี้ จำแนกตามภูมิภาค ข้อมูลสิ้นสุด ณ วันที่ 31 ธันวาคม 2562	24

สารบัญตาราง (ต่อ)

		หน้า
ตารางที่ 10.2	มูลค่าของเงินสำรองที่กั้นไว้ (General provision และ Specific provision) และหนี้สูญที่ตัดออก จากบัญชีระหว่างงวด สำหรับเงินให้สินเชื่อรวมดอกเบี้ยค้างรับและเงินลงทุน ในตราสารหนี้ จำแนกตามภูมิภาค ข้อมูลสิ้นสุด ณ วันที่ 31 ธันวาคม 2561	24
ตารางที่ 11.1	มูลค่ายอดคงค้างเงินให้สินเชื่อรวมดอกเบี้ยค้างรับ ก่อนพิจารณาผลการปรับลดความเสี่ยงด้านเครดิต จำแนกตามประเภทธุรกิจ และเกณฑ์การจัดชั้นที่ ธปท.กำหนด ข้อมูลสิ้นสุด ณ วันที่ 31 ธันวาคม 2562	25
ตารางที่ 11.2	มูลค่ายอดคงค้างเงินให้สินเชื่อรวมดอกเบี้ยค้างรับ ก่อนพิจารณาผลการปรับลดความเสี่ยงด้านเครดิต จำแนกตามประเภทธุรกิจ และเกณฑ์การจัดชั้นที่ ธปท.กำหนด ข้อมูลสิ้นสุด ณ วันที่ 31 ธันวาคม 2561	26
ตารางที่ 12	มูลค่าของเงินสำรองที่กั้นไว้ (General provision และ Specific provision) และมูลค่าของหนี้สูญ ที่ตัดออกจากบัญชีระหว่างงวดสำหรับเงินให้สินเชื่อรวมดอกเบี้ยค้างรับ จำแนกตามประเภทธุรกิจ	27
ตารางที่ 13	Reconciliation ของการเปลี่ยนแปลงมูลค่าของเงินสำรองที่กั้นไว้ (General provision และ Specific provision) สำหรับเงินให้สินเชื่อรวมดอกเบี้ยค้างรับ	28
ตารางที่ 14.1	มูลค่ายอดคงค้างของสินทรัพย์ในงบแสดงฐานะการเงินและมูลค่าเทียบเท่าสินทรัพย์ใน งบแสดงฐานะการเงินของรายการนอกงบแสดงฐานะการเงินที่เป็นยอดสุทธิจาก Specific provision แยกตามประเภทสินทรัพย์ โดยวิธี SA ข้อมูลสิ้นสุด ณ วันที่ 31 ธันวาคม 2562	29
ตารางที่ 14.2	มูลค่ายอดคงค้างของสินทรัพย์ในงบแสดงฐานะการเงินและมูลค่าเทียบเท่าสินทรัพย์ ในงบแสดงฐานะการเงินของรายการนอกงบแสดงฐานะการเงินที่เป็นยอดสุทธิจาก Specific provision แยกตามประเภทสินทรัพย์ โดยวิธี SA ข้อมูลสิ้นสุด ณ วันที่ 31 ธันวาคม 2561	30
ตารางที่ 15.1	มูลค่ายอดคงค้างของสินทรัพย์ในงบแสดงฐานะการเงินและมูลค่าเทียบเท่าสินทรัพย์ ในงบแสดงฐานะการเงินของรายการนอกงบแสดงฐานะการเงินที่เป็นยอดสุทธิจาก Specific provision หลังพิจารณามูลค่าการปรับลดความเสี่ยงด้านเครดิตในแต่ละประเภทสินทรัพย์ จำแนกตามแต่ละน้ำหนักความเสี่ยง โดยวิธี SA ข้อมูลสิ้นสุด ณ วันที่ 31 ธันวาคม 2562	32
ตารางที่ 15.2	มูลค่ายอดคงค้างของสินทรัพย์ในงบแสดงฐานะการเงินและมูลค่าเทียบเท่าสินทรัพย์ ในงบแสดงฐานะการเงินของรายการนอกงบแสดงฐานะการเงินที่เป็นยอดสุทธิจาก Specific provision หลังพิจารณามูลค่าการปรับลดความเสี่ยงด้านเครดิตในแต่ละประเภทสินทรัพย์ จำแนกตามแต่ละน้ำหนักความเสี่ยง โดยวิธี SA ข้อมูลสิ้นสุด ณ วันที่ 31 ธันวาคม 2561	33

สารบัญตาราง (ต่อ)

	หน้า	
ตารางที่ 16	มูลค่ายอดคงค้างในส่วนที่มีหลักประกัน ของแต่ละประเภทสินทรัพย์ โดยวิธี SA จำแนกตามประเภทของหลักประกัน	35
ตารางที่ 17	มูลค่าฐานะที่เกี่ยวข้องกับตราสารทุนในบัญชีเพื่อการธนาคาร	39
ตารางที่ 18	ผลการเปลี่ยนแปลงของอัตราดอกเบี้ยต่อรายได้สุทธิ (Earnings)	41
ตารางที่ 19	ตารางการเปิดเผยข้อมูลคุณสมบัติที่สำคัญของตราสารทางการเงินที่นับเป็นเงินกองทุน	42
ตารางที่ 20	การเปิดเผยมูลค่าของเงินกองทุนในช่วงการทยอยนับเข้าหรือทยอยหักตามหลักเกณฑ์ Basel III (Transitional period)	44

สารบัญแผนภาพ

	หน้า
แผนภาพที่ 1 โครงสร้างเงินกองทุนของธนาคาร	2
แผนภาพที่ 2 อัตราส่วนเงินกองทุนทั้งสิ้นต่อสินทรัพย์เสี่ยง อัตราส่วนเงินกองทุนชั้นที่ 1 ต่อสินทรัพย์เสี่ยง และอัตราส่วนเงินกองทุนชั้นที่ 1 ที่เป็นส่วนของผู้ถือหุ้นต่อสินทรัพย์เสี่ยง	5
แผนภาพที่ 3 ความเพียงพอของเงินกองทุน	5

1. บทนำ

ธนาคารแลนด์ แอนด์ เฮ้าส์ จำกัด (มหาชน) มีการบริหารงานโดยตระหนักถึงความเสี่ยงด้านต่าง ๆ พร้อมไปกับการก้าวไปอย่างเติบโตและมั่นคงทางธุรกิจ ดังนั้น ธนาคารจึงจัดให้มีการปฏิบัติตามแนวทางการบริหารความเสี่ยงที่ดีและการปฏิบัติตามประกาศ ข้อกำหนดต่าง ๆ ที่เกี่ยวข้องของธนาคารแห่งประเทศไทย โดยเฉพาะเรื่องหลักเกณฑ์การดำรงเงินกองทุน และการเปิดเผยข้อมูลเกี่ยวกับการดำรงเงินกองทุนตามหลักเกณฑ์ Basel III เพื่อส่งเสริมการใช้กลไกตลาดในการกำกับดูแล (Market Discipline) และเพื่อให้บุคคลภายนอกรวมทั้งผู้มีส่วนได้เสียสามารถใช้เป็นข้อมูลในการประเมินความเสี่ยงและเสถียรภาพทางการเงินของธนาคารได้อย่างเพียงพอและเหมาะสม และเป็นกระบวนการเสริมสร้างระบบการบริหารความเสี่ยงที่ดีของสถาบันการเงินอีกทางหนึ่งด้วย

ธนาคารแลนด์ แอนด์ เฮ้าส์ จำกัด (มหาชน) ตระหนักถึงความสำคัญกับการปฏิบัติตามหลักเกณฑ์การกำกับดูแลเงินกองทุนภายใต้การปฏิบัติตามหลักเกณฑ์ Basel ที่ธนาคารแห่งประเทศไทยกำหนด สำหรับการเปิดเผยข้อมูลเชิงปริมาณและเชิงคุณภาพ โดยใช้ช่องทางการเปิดเผยข้อมูลลงเดิม ได้แก่ เว็บไซต์ของธนาคาร (www.lhbank.co.th) ทั่วยบแสดงฐานะการเงินย่อ และหมายเหตุประกอบงบการเงินสำหรับงวดประจำปีบัญชี

2. ขอบเขตการเปิดเผยข้อมูล

ธนาคารเปิดเผยข้อมูลการดำรงเงินกองทุนเฉพาะระดับธนาคารพาณิชย์ (Solo Basis) โดยธนาคารใช้วิธีคำนวณเงินกองทุนสำหรับสินทรัพย์เสี่ยงแต่ละด้านดังนี้

ความเสี่ยงด้านเครดิต (Credit Risk)

ธนาคารใช้วิธีการคำนวณสินทรัพย์เสี่ยงด้านเครดิตภายใต้หลักเกณฑ์ Basel หลักการที่ 1 ด้วยวิธี Standardised Approach (วิธี SA) โดยใช้อันดับเครดิตจากสถาบันจัดอันดับเครดิตภายนอก (External Credit Assessment Institutions: ECAs) มาเป็นเกณฑ์เทียบเคียงเพื่อกำหนดน้ำหนักความเสี่ยง (Risk Weight) ของลูกหนี้ตั้งแต่การรายงานเงินกองทุน งวดเดือนธันวาคม 2555 เป็นต้นมา

ความเสี่ยงด้านตลาด (Market Risk)

ความเสี่ยงด้านตลาด หมายถึง ความเสี่ยงที่ธนาคารอาจเกิดผลขาดทุนอันเนื่องมาจากความผันผวนทางด้านราคาของฐานะในบัญชีเพื่อการค้า ธนาคารมีฐานะความเสี่ยงด้านตลาดตั้งแต่เดือน ธันวาคม 2562 ซึ่งความเสี่ยงด้านตลาดเป็นความเสี่ยงที่ธนาคารอาจได้รับความเสียหายเนื่องจากการเปลี่ยนแปลงมูลค่าของฐานะทั้งที่อยู่ในงบแสดงฐานะการเงินและนอกงบแสดงฐานะการเงินที่เกิดจากการเคลื่อนไหวของอัตราดอกเบี้ย ราคาตราสารทุน อัตราแลกเปลี่ยน และราคาสินค้าโภคภัณฑ์ ทั้งนี้ ณ วันที่ 31 ธันวาคม 2562 ธนาคารมีฐานะความเสี่ยงด้านตลาดจากราคาตราสารทุน และอัตราแลกเปลี่ยน ซึ่งธนาคารได้ใช้วิธีการคำนวณสินทรัพย์เสี่ยงด้านตลาดด้วยวิธี Standardised Approach (วิธี SA)

ความเสี่ยงด้านปฏิบัติการ (Operational Risk)

ตามหลักเกณฑ์การกำกับดูแลเงินกองทุนสำหรับธนาคารพาณิชย์ ธนาคารใช้วิธีการคำนวณสินทรัพย์เสี่ยงด้านปฏิบัติการด้วยวิธี Standardised Approach (วิธี SA-OR) โดยมีการดำรงเงินกองทุนขั้นต่ำตามระดับความซับซ้อนของ 8 สายธุรกิจ (Business Lines) ตามหลักเกณฑ์ที่ธนาคารแห่งประเทศไทยกำหนดไว้

3. เงินกองทุน

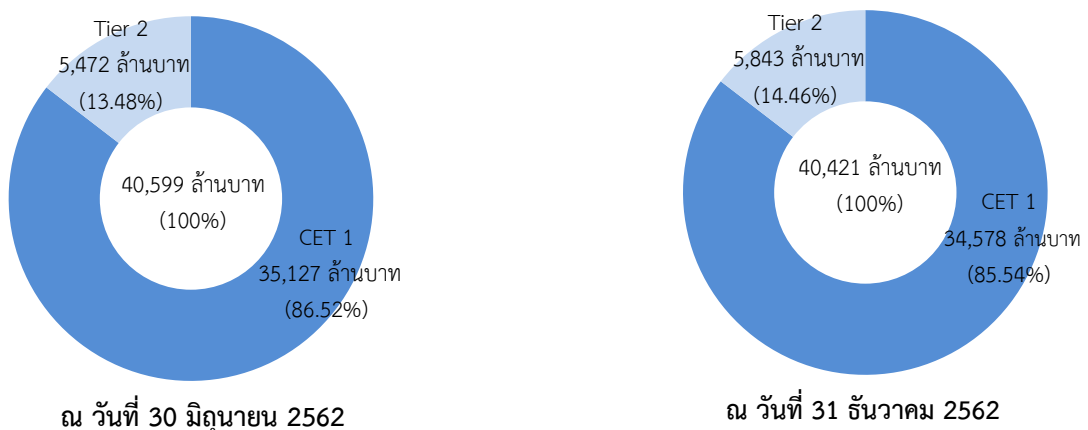
3.1 การบริหารเงินกองทุน

ธนาคารมีนโยบายในการบริหารเงินกองทุน เพื่อให้มีระดับเงินกองทุนที่แข็งแกร่งและเพียงพอที่จะสนับสนุนการเติบโตของธนาคารทั้งภายใต้ภาวะปกติและภาวะวิกฤตที่สอดคล้องกับระดับความเสี่ยงที่ยอมรับได้ โดยมีกระบวนการบริหารเงินกองทุนที่สอดคล้องกับแผนกลยุทธ์และแผนธุรกิจของธนาคาร รวมทั้งมีกระบวนการประเมินระดับความเสี่ยงและความเพียงพอของเงินกองทุนทั้งภายใต้ภาวะปกติและภาวะวิกฤต ตลอดจนมีการติดตามและรายงานความเพียงพอของเงินกองทุนอย่างสม่ำเสมอและทันเหตุการณ์ให้กับคณะกรรมการและผู้บริหารระดับสูงของธนาคาร เพื่อให้การบริหารจัดการและการรักษาระดับเงินกองทุนเป็นไปอย่างสอดคล้องกับความเสี่ยงที่มีอยู่

3.2 โครงสร้างเงินกองทุน (Capital structure)

การดำรงเงินกองทุนภายใต้หลักเกณฑ์ Basel III แบ่งเงินกองทุนเป็น 3 ประเภท ได้แก่ เงินกองทุนชั้นที่ 1 ที่เป็นส่วนของผู้ถือหุ้น (Common Equity Tier 1: CET1) เงินกองทุนชั้นที่ 1 ที่เป็นตราสารทางการเงิน (Additional Tier 1) และเงินกองทุนชั้นที่ 2 (Tier 2 Capital) โดย ณ วันที่ 31 ธันวาคม 2562 ธนาคารมีเงินกองทุนทั้งสิ้นตามกฎหมาย จำนวน 40,421 ล้านบาท ประกอบด้วยเงินกองทุนชั้นที่ 1 ที่เป็นส่วนของผู้ถือหุ้นจำนวน 34,578 ล้านบาท คิดเป็นร้อยละ 85.54 ของเงินกองทุนทั้งสิ้น จากทุนชำระแล้วของหุ้นสามัญ ทุนสำรองตามกฎหมาย และกำไรสะสมคงเหลือจากการจัดสรรรายการอื่นของผู้ถือหุ้น เช่น กำไร (ขาดทุน) จากการวัดมูลค่าเงินลงทุนเผื่อขาย ซึ่งถือว่าเป็นเงินกองทุนส่วนที่มีคุณภาพและแข็งแกร่งที่สุด ส่วนเงินกองทุนชั้นที่ 2 มีจำนวน 5,843 ล้านบาท คิดเป็นร้อยละ 14.46 ของเงินกองทุนทั้งสิ้น ทั้งนี้ ธนาคารไม่มีเงินกองทุนชั้นที่ 1 ส่วนที่เป็นตราสารทางการเงิน (Additional Tier 1) ปรากฏรายละเอียดดังแสดงตามแผนภาพที่ 1 และตารางที่ 1

แผนภาพที่ 1 โครงสร้างเงินกองทุนของธนาคาร



ตารางที่ 1 เงินกองทุนของธนาคารแลนด์ แอนด์ เฮ้าส์ จำกัด (มหาชน)

รายการ	หน่วย : ล้านบาท	
	31 ธันวาคม 2562	30 มิถุนายน 2562
1. เงินกองทุนชั้นที่ 1 (1.1+1.2)	34,578.32	35,127.39
1.1 เงินกองทุนชั้นที่ 1 ที่เป็นส่วนของเจ้าของ (CET1) (1.1.1+1.1.2+1.1.3+1.1.4+1.1.5+1.1.6+1.1.7+1.1.8+1.1.9)	34,578.32	35,127.39
1.1.1 ทุนชำระแล้ว (หุ้นสามัญ) หลังหักหุ้นสามัญซื้อคืน	20,000.00	20,000.00
1.1.2 ใบสำคัญแสดงสิทธิที่จะซื้อหุ้นสามัญ	0.00	0.00
1.1.3 ส่วนเกิน (ต่ำกว่า) มูลค่าหุ้นสามัญ (สุทธิ)	10,598.91	10,598.91
1.1.4 ทุนสำรองตามกฎหมาย	819.30	749.30
1.1.5 เงินสำรองที่ได้จัดสรรจากกำไรสุทธิเมื่อสิ้นงวดการบัญชีตามมติที่ประชุมใหญ่ผู้ถือหุ้น หรือตามข้อบังคับของธนาคารพาณิชย์ที่จดทะเบียนในประเทศ	0.00	0.00
1.1.6 กำไรสุทธิคงเหลือหลังจากการจัดสรรตามมติที่ประชุมใหญ่ผู้ถือหุ้นหรือตามข้อบังคับของธนาคารพาณิชย์ที่จดทะเบียนในประเทศ	3,890.34	3,890.34
1.1.7 รายการอื่นของส่วนของเจ้าของ (1.1.7.1+1.1.7.2)	-93.11	355.91
1.1.7.1 กำไรขาดทุนเบ็ดเสร็จอื่นสะสม	-93.11	355.91
1.1.7.2 รายการอื่นของการเปลี่ยนแปลงที่เกิดจากผู้เป็นเจ้าของ	0.00	0.00
1.1.8 รายการปรับต่างๆ ที่ไม่อนุญาตให้มีผลกระทบต่อมูลค่าของเงินกองทุน	0.00	0.00
1.1.9 รายการหักจากเงินกองทุนชั้นที่ 1 ที่เป็นส่วนของเจ้าของ (1.1.9.1+1.1.9.2)	-637.12	-467.07
1.1.9.1 รายการหักจากเงินกองทุนชั้นที่ 1 ที่เป็นส่วนของเจ้าของ*	-637.12	-467.07
1.1.9.2 รายการหักจากเงินกองทุนชั้นที่ 1 ที่เป็นตราสารทางการเงินในส่วนที่เหลือ ในกรณีที่เงินกองทุนชั้นที่ 1 ที่เป็นตราสารทางการเงินมีจำนวนไม่เพียงพอให้หักจนครบเต็มจำนวน	0.00	0.00
1.2 เงินกองทุนชั้นที่ 1 ที่เป็นตราสารทางการเงิน (Additional tier 1) (1.2.1+1.2.2+1.2.3+1.2.4+1.2.5)	0.00	0.00
1.2.1 เงินที่ได้รับจากการออกหุ้นบุริมสิทธิชนิดไม่สะสมเงินปันผล หลังหักหุ้นบุริมสิทธิชนิดไม่สะสมเงินปันผลซื้อคืน	0.00	0.00
1.2.2 ใบสำคัญแสดงสิทธิที่จะซื้อหุ้นบุริมสิทธิชนิดไม่สะสมเงินปันผล	0.00	0.00
1.2.3 เงินที่ได้รับจากการออกตราสารแสดงสิทธิในหนี้ที่มีสิทธิค้ำประกันผู้ฝากเงิน เจ้าหนี้สามัญ และเจ้าหนี้ด้อยสิทธิทุกประเภท ซึ่งรวมถึงผู้ถือตราสารทางการเงินที่นับเป็นเงินกองทุนชั้นที่ 2	0.00	0.00
1.2.4 ส่วนเกิน (ต่ำกว่า) มูลค่าตราสารตาม 1.2.1 ถึง 1.2.3 ที่ธนาคารพาณิชย์ที่จดทะเบียนในประเทศได้รับ	0.00	0.00
1.2.5 รายการหักจากเงินกองทุนชั้นที่ 1 ที่เป็นตราสารทางการเงิน (1.2.5.1+1.2.5.2)	0.00	0.00
1.2.5.1 รายการหักจากเงินกองทุนชั้นที่ 1 ที่เป็นตราสารทางการเงิน**	0.00	0.00
1.2.5.2 รายการหักจากเงินกองทุนชั้นที่ 2 ในส่วนที่เหลือ ในกรณีที่เงินกองทุนชั้นที่ 2 มีจำนวนไม่เพียงพอให้หักจนครบเต็มจำนวน	0.00	0.00
2. เงินกองทุนชั้นที่ 2 (2.1+2.2+2.3+2.4+2.5+2.6+2.7)	5,842.76	5,472.16
2.1 เงินที่ได้รับจากการออกหุ้นบุริมสิทธิชนิดสะสมเงินปันผล หลังหักหุ้นบุริมสิทธิชนิดสะสมเงินปันผลซื้อคืน	0.00	0.00
2.2 ใบสำคัญแสดงสิทธิที่จะซื้อหุ้นบุริมสิทธิชนิดสะสมเงินปันผล	0.00	0.00
2.3 เงินที่ได้รับจากการออกตราสารแสดงสิทธิในหนี้ที่มีสิทธิค้ำประกันผู้ฝากเงินและเจ้าหนี้สามัญ	3,950.20	3,950.20
2.4 ส่วนเกิน (ต่ำกว่า) มูลค่าตราสารตาม 2.1 ถึง 2.3 ที่ธนาคารพาณิชย์ที่จดทะเบียนในประเทศได้รับ	0.00	0.00
2.5 เงินสำรองสำหรับสินทรัพย์จัดชั้นปกติ	1,892.56	1,521.96
2.6 เงินสำรองส่วนเกิน	0.00	0.00
2.7 รายการหักจากเงินกองทุนชั้นที่ 2 ***	0.00	0.00
3. เงินกองทุนทั้งสิ้นตามกฎหมาย (1+2)	40,421.08	40,599.56

* เช่น ผลขาดทุน(สุทธิ) ค่าความนิยม สินทรัพย์ไม่มีตัวตน สินทรัพย์ภาษีเงินได้รอการตัดบัญชี

** เช่น เงินลงทุนในตราสารทางการเงินที่นับเป็นเงินกองทุนชั้นที่ 1 ของธนาคารพาณิชย์หรือบริษัทเงินทุนอื่นทั้งทางตรงและทางอ้อม

*** เช่น เงินลงทุนในตราสารทางการเงินที่นับเป็นเงินกองทุนชั้นที่ 2 ของธนาคารพาณิชย์หรือบริษัทเงินทุนอื่นทั้งทางตรงและทางอ้อม

3.3 ความเพียงพอของเงินกองทุน (Capital Adequacy)

การดำรงเงินกองทุนของธนาคารถือเป็นเครื่องมือสำคัญสำหรับการชี้วัดระดับความมั่นคงทางการเงินของสถาบันการเงิน และเป็นข้อกำหนดหลักของธนาคารแห่งประเทศไทยที่ใช้กำกับดูแลธนาคารพาณิชย์ สำหรับการวัดระดับความเพียงพอของเงินกองทุน สามารถพิจารณาจากอัตราส่วนเงินกองทุนต่อสินทรัพย์เสี่ยงทั้งหมด หรือ BIS Ratio

ในปี 2559 ธนาคารแห่งประเทศไทยกำหนดให้ธนาคารพาณิชย์ดำรงเงินกองทุนส่วนเพิ่ม (Capital Buffer) เพื่อรองรับผลขาดทุนในภาวะวิกฤต (Conservation Buffer) โดยกำหนดให้ธนาคารพาณิชย์ดำรงอัตราส่วนเงินกองทุนชั้นที่ 1 ที่เป็นส่วนของเจ้าของ (CET1) เพิ่มเติมจากการดำรงอัตราส่วนเงินกองทุนขั้นต่ำอีกมากกว่าร้อยละ 2.5 ของสินทรัพย์เสี่ยงทั้งสิ้น โดยให้ทยอยดำรงอัตราส่วนเงินกองทุนส่วนเพิ่มอีกปีละร้อยละ 0.625 ตั้งแต่วันที่ 1 มกราคม 2559 ไปจนครบร้อยละ 2.5 ในวันที่ 1 มกราคม 2562 ซึ่งธนาคารพาณิชย์ต้องดำรงอัตราส่วนเงินกองทุนสรุปได้ตามตาราง ดังนี้

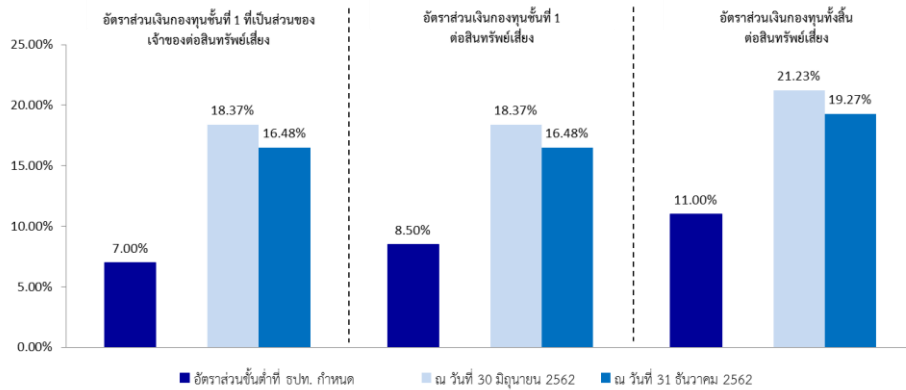
หน่วย : ร้อยละ

อัตราส่วนเงินกองทุน	1 มกราคม 2559	1 มกราคม 2560	1 มกราคม 2561	1 มกราคม 2562
อัตราส่วนเงินกองทุน ชั้นที่ 1 ที่เป็น ส่วนของเจ้าของ (CET1 ratio)	5.125	5.75	6.375	7
อัตราส่วนเงินกองทุน ชั้นที่ 1 (Tier 1 ratio)	6.625	7.25	7.875	8.5
อัตราส่วนเงินกองทุนทั้งสิ้น (Total capital ratio)	9.125	9.75	10.375	11

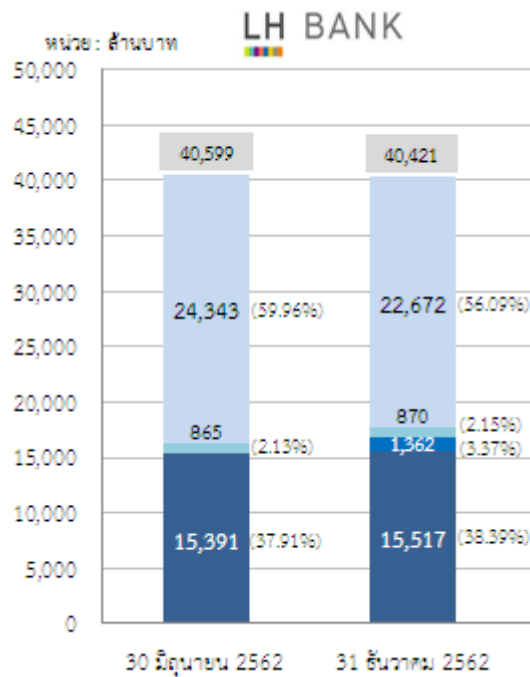
จากข้อมูลสิ้นสุด ณ วันที่ 31 ธันวาคม 2562 ธนาคารมีอัตราส่วนเงินกองทุนทั้งสิ้นต่อสินทรัพย์เสี่ยงเท่ากับร้อยละ 19.27 อัตราส่วนเงินกองทุนชั้นที่ 1 ต่อสินทรัพย์เสี่ยงเท่ากับร้อยละ 16.48 และอัตราส่วนเงินกองทุนชั้นที่ 1 ที่เป็นส่วนของเจ้าของต่อสินทรัพย์เสี่ยงเท่ากับร้อยละ 16.48 ซึ่งเป็นอัตราส่วนที่สูงกว่าอัตราขั้นต่ำตามที่ธนาคารแห่งประเทศไทยกำหนดไว้ตามหลักเกณฑ์ Basel III เท่ากับร้อยละ 11 ร้อยละ 8.5 และ ร้อยละ 7 ตามลำดับ ซึ่งปรากฏรายละเอียดดังแสดงตาม แผนภาพที่ 2

นอกจากนี้ ธนาคารมีการประเมินความเสี่ยงและความเพียงพอของเงินกองทุนทั้งในภาวะปกติและภาวะวิกฤต เพื่อนำผลการศึกษามาพิจารณาความเพียงพอของเงินกองทุนและกำหนดกลยุทธ์ในการดำเนินธุรกิจพร้อมทั้งวางแผนเงินกองทุนเพื่อรองรับความเสี่ยงที่อาจเกิดขึ้นในอนาคต ซึ่งปรากฏรายละเอียดดังแสดงตาม แผนภาพที่ 3

แผนภาพที่ 2 อัตราส่วนเงินกองทุนทั้งสิ้นต่อสินทรัพย์เสี่ยง



แผนภาพที่ 3 ความเพียงพอของเงินกองทุน



3.4 เงินกองทุนขั้นต่ำที่ธนาคารต้องดำรงไว้สำหรับความเสี่ยงแต่ละด้าน

ณ วันที่ 31 ธันวาคม 2562 ธนาคารมีเงินกองทุนทั้งสิ้นจำนวน 40,421 ล้านบาท โดยเป็นการดำรงเงินกองทุนขั้นต่ำตามหลักเกณฑ์ที่ธนาคารแห่งประเทศไทยกำหนดจำนวน 17,749 ล้านบาท ประกอบด้วย เงินกองทุนขั้นต่ำสำหรับความเสี่ยงด้านเครดิตจำนวน 15,517 ล้านบาท ความเสี่ยงด้านตลาด 1,362 ล้านบาท และความเสี่ยงด้านปฏิบัติการจำนวน 870 ล้านบาท ทั้งนี้ ธนาคารได้เริ่มดำรงเงินกองทุนขั้นต่ำสำหรับความเสี่ยงด้านตลาดเป็นงวดแรกในเดือน ธันวาคม 2562

ดังนั้น ธนาคารจึงมีเงินกองทุนส่วนเกิน (Excess Capital) สำหรับความเสี่ยงตามหลักการที่ 1 เป็นจำนวน 22,672 ล้านบาท โดยมีรายละเอียดของเงินกองทุนขั้นต่ำที่ธนาคารต้องดำรงเพื่อรองรับความเสี่ยง ปรากฏรายละเอียดดังแสดงตาม ตารางที่ 2 ตารางที่ 3 ตารางที่ 4 และ ตารางที่ 5

ตารางที่ 2 มูลค่าเงินกองทุนขั้นต่ำที่ต้องดำรงสำหรับความเสี่ยงด้านเครดิต แยกตามประเภทสินทรัพย์ โดยวิธี SA

หน่วย : ล้านบาท		
เงินกองทุนขั้นต่ำสำหรับความเสี่ยงด้านเครดิต แยกตามประเภทของสินทรัพย์ โดยวิธี SA	31 ธันวาคม 2562	30 มิถุนายน 2562
1. ลูกหนี้ที่ไม่ด้อยคุณภาพ	15,294.38	15,088.55
1.1 ลูกหนี้ภาครัฐบาลและธนาคารกลาง ธนาคารเพื่อการพัฒนาระหว่างประเทศ(MDBs) และองค์กรปกครองส่วนท้องถิ่น องค์กรของรัฐ และรัฐวิสาหกิจ (PSEs) ที่ใช้น้ำหนักความเสี่ยงเหมือนกับลูกหนี้ภาครัฐบาล	229.44	230.22
1.2 ลูกหนี้สถาบันการเงิน องค์กรปกครองส่วนท้องถิ่น องค์กรของรัฐ และรัฐวิสาหกิจ(PSEs) ที่ใช้น้ำหนักความเสี่ยงเหมือนกับลูกหนี้สถาบันการเงิน และบริษัทหลักทรัพย์	662.43	574.58
1.3 ลูกหนี้ธุรกิจเอกชน องค์กรปกครองส่วนท้องถิ่น องค์กรของรัฐ และรัฐวิสาหกิจ(PSEs) ที่ใช้น้ำหนักความเสี่ยงเหมือนกับลูกหนี้ธุรกิจเอกชน	12,913.14	12,689.50
1.4 ลูกหนี้รายย่อย	97.97	103.72
1.5 สินเชื่อเพื่อที่อยู่อาศัย	618.82	622.00
1.6 สินทรัพย์อื่น	772.59	868.53
2. ลูกหนี้ด้อยคุณภาพ	222.85	302.07
2.1 ลูกหนี้ภาครัฐบาลและธนาคารกลาง และธนาคารเพื่อการพัฒนาระหว่างประเทศ(MDBs) องค์กรปกครองส่วนท้องถิ่น องค์กรของรัฐ และรัฐวิสาหกิจ (PSEs) ที่ใช้น้ำหนักความเสี่ยงเหมือนกับลูกหนี้รัฐบาล	0.00	0.00
2.2 ลูกหนี้ PSEs ที่จัดเป็นลูกหนี้สถาบันการเงิน และลูกหนี้บริษัทหลักทรัพย์ ลูกหนี้สถาบันการเงินองค์กรปกครองส่วนท้องถิ่น องค์กรของรัฐ และรัฐวิสาหกิจ (PSEs) ที่จัดเป็นสถาบันการเงิน และบริษัทหลักทรัพย์ ที่ใช้น้ำหนักความเสี่ยงเหมือนกับลูกหนี้สถาบันการเงิน และลูกหนี้บริษัทหลักทรัพย์	0.00	0.00
2.3 ลูกหนี้ธุรกิจเอกชน องค์กรปกครองส่วนท้องถิ่น องค์กรของรัฐ และรัฐวิสาหกิจ(PSEs) ที่ใช้น้ำหนักความเสี่ยงเหมือนกับลูกหนี้ธุรกิจเอกชน	158.40	227.18
2.4 ลูกหนี้รายย่อย	11.39	25.22
2.5 สินเชื่อเพื่อที่อยู่อาศัย	53.06	49.67
2.6 ลูกหนี้ด้อยคุณภาพ (สินทรัพย์อื่น)	0.00	0.00
3. First-to-default credit derivatives และ Securitisation	0.00	0.00
รวมมูลค่าเงินกองทุนขั้นต่ำที่ต้องดำรงสำหรับความเสี่ยงด้านเครดิตทั้งหมดที่คำนวณโดยวิธี SA	15,517.23	15,390.62

ตารางที่ 3 มูลค่าเงินกองทุนขั้นต่ำสำหรับความเสี่ยงด้านตลาดในแต่ละประเภท โดยวิธีมาตรฐาน (SA)

หน่วย : ล้านบาท		
เงินกองทุนขั้นต่ำสำหรับความเสี่ยงด้านตลาด โดยวิธีมาตรฐาน	31 ธันวาคม 2562	31 ธันวาคม 2561
1. ความเสี่ยงด้านอัตราดอกเบี้ย	0.00	0.00
2. ความเสี่ยงด้านราคาตราสารทุน	1,361.52	0.00
3. ความเสี่ยงด้านอัตราแลกเปลี่ยน	0.60	0.00
4. ความเสี่ยงด้านราคาสินค้าโภคภัณฑ์	0.00	0.00
รวมมูลค่าเงินกองทุนขั้นต่ำที่ต้องดำรง	1,362.13	0.00

ตารางที่ 4 เงินกองทุนขั้นต่ำที่ต้องดำรงสำหรับความเสี่ยงด้านปฏิบัติการ โดยวิธี Standardised Approach (SA-OR)

หน่วย : ล้านบาท		
เงินกองทุนขั้นต่ำสำหรับความเสี่ยงด้านปฏิบัติการ	31 ธันวาคม 2562	30 มิถุนายน 2562
คำนวณโดยวิธี Standardised Approach	869.51	865.10
รวมมูลค่าเงินกองทุนขั้นต่ำที่ต้องดำรงสำหรับความเสี่ยงด้านปฏิบัติการ	869.51	865.10

ตารางที่ 5 อัตราส่วนเงินกองทุนทั้งสิ้นต่อสินทรัพย์เสี่ยง และอัตราส่วนเงินกองทุนชั้นที่ 1 ต่อสินทรัพย์เสี่ยง และอัตราส่วนเงินกองทุนชั้นที่ 1 ที่เป็นส่วนของเจ้าของต่อสินทรัพย์เสี่ยงของธนาคาร

อัตราส่วน	อัตราส่วนการดำรงเงินกองทุนของธนาคารพาณิชย์		อัตราส่วนการดำรงเงินกองทุนขั้นต่ำตามเกณฑ์ธนาคารแห่งประเทศไทย	Conservation Buffer	อัตราส่วนการดำรงเงินกองทุนทั้งสิ้นตามเกณฑ์ธนาคารแห่งประเทศไทย
	หน่วย : %				
	31 ธันวาคม 2562	30 มิถุนายน 2562			
1. เงินกองทุนทั้งสิ้น ต่อ สินทรัพย์เสี่ยง	19.27%	21.23%	8.50%	2.5%	11.00%
2. เงินกองทุนชั้นที่ 1 ต่อ สินทรัพย์เสี่ยง	16.48%	18.37%	6.00%	2.5%	8.50%
3. เงินกองทุนชั้นที่ 1 ที่เป็นส่วนของเจ้าของ ต่อ สินทรัพย์เสี่ยง	16.48%	18.37%	4.50%	2.5%	7.00%

4. การบริหารความเสี่ยงของธนาคาร**4.1 ข้อมูลเชิงคุณภาพโดยทั่วไป**

- กระบวนการบริหารความเสี่ยง**

เนื่องด้วยการดำเนินธุรกิจของธนาคารต้องเผชิญกับปัจจัยเสี่ยงทั้งภายในและภายนอกที่มีผลกระทบต่อ การดำเนินธุรกิจของธนาคาร ทั้งนี้ ธนาคารเองได้ตระหนักถึงความสำคัญของการจัดการความเสี่ยงที่ธนาคารอาจได้รับผลกระทบ ดังนั้น ธนาคารจึงได้จัดให้มีกระบวนการบริหารจัดการความเสี่ยง เพื่อให้ครอบคลุมความเสี่ยงหลัก อันได้แก่ ความเสี่ยงด้านกลยุทธ์ ความเสี่ยงด้านเครดิต ความเสี่ยงด้านตลาด ความเสี่ยงด้านสภาพคล่อง และความเสี่ยงด้านปฏิบัติการซึ่งหมายรวมถึง ความเสี่ยงด้านชื่อเสียง

ปัจจุบันธนาคารมีการให้บริการแก่ลูกค้าผ่านการทำธุรกรรมทางอิเล็กทรอนิกส์มากขึ้น และธนาคารแห่งประเทศไทย ได้ออกประกาศหลักเกณฑ์ เรื่อง หลักเกณฑ์การกำกับดูแลความเสี่ยงด้านเทคโนโลยีสารสนเทศ ซึ่งมีผลบังคับใช้วันที่ 1 เมษายน 2561 ธนาคารจึงให้ความสำคัญกับการกำกับดูแลการบริหารจัดการความเสี่ยงด้านเทคโนโลยีสารสนเทศมากยิ่งขึ้น โดยได้เริ่มจัดให้มีกระบวนการบริหารจัดการความเสี่ยงด้านเทคโนโลยีสารสนเทศเพิ่มเติมอีกด้วย

โดยธนาคารได้มีการกำหนดนโยบายในการบริหารความเสี่ยงแต่ละด้าน พร้อมจัดให้มีเครื่องมือวัดและจัดการ ความเสี่ยง รวมถึงกระบวนการติดตามและรายงานให้ผู้บริหารระดับสูงรับทราบเพื่อให้สามารถจัดการความเสี่ยงได้อย่างทันกาล

- โครงสร้างการกำกับดูแลการบริหารความเสี่ยง**

ธนาคารมีการปรับปรุงโครงสร้างขององค์กรให้สามารถบริหารจัดการความเสี่ยงและสอดคล้องกับ นโยบายการกำกับดูแลและการควบคุมภายในที่ดี โดยมีคณะกรรมการธนาคาร (Board of Director: BOD) มีบทบาทหน้าที่

ความรับผิดชอบในการบริหารความเสี่ยงของธนาคาร โดยเป็นผู้อนุมัตินโยบายการบริหารความเสี่ยงแต่ละด้านของธนาคาร รวมถึงการอนุมัติระดับความเสี่ยงที่ยอมรับได้ (Risk Tolerance) พิจารณาอนุมัตินโยบายการประเมินความเสี่ยงของเงินกองทุนและนโยบายการทดสอบภาวะวิกฤต กลยุทธ์การดำรงเงินกองทุน ควบคุมดูแลให้ผู้บริหารระดับสูง และ/หรือ คณะกรรมการชุดต่าง ๆ ที่ได้รับมอบหมายปฏิบัติตามหน้าที่ความรับผิดชอบ อย่างไรก็ตาม เพื่อให้การบริหารความเสี่ยงของธนาคารมีประสิทธิภาพ สามารถติดตาม ควบคุม และลดความเสี่ยงได้ดียิ่งขึ้น ธนาคารจึงกำหนดให้มีคณะกรรมการชุดต่าง ๆ ที่เกี่ยวข้องกับการบริหารความเสี่ยง ดังนี้

- 1. คณะกรรมการธนาคาร (Board of Directors)** มีหน้าที่รับผิดชอบในการกำหนดนโยบายการบริหารความเสี่ยงด้านต่าง ๆ และแผนกลยุทธ์การดำเนินธุรกิจของธนาคาร อนุมัติและกำหนดนโยบายการบริหารความเสี่ยงและขอบเขตของระดับความเสี่ยงที่ยอมรับได้ (Risk Appetite) และกำหนดให้มีระบบการควบคุมภายในที่เพียงพอ เหมาะสม และกำกับดูแลให้มีการปฏิบัติตามหลักเกณฑ์การกำกับดูแลที่ธนาคารแห่งประเทศไทยกำหนด
- 2. คณะกรรมการบริหาร (Executive Committee)** มีหน้าที่กำหนดนโยบายเกี่ยวกับการให้สินเชื่อและการลงทุน กลั่นกรองสินเชื่อและ/หรือเงินลงทุนที่เป็นอำนาจอนุมัติของคณะกรรมการธนาคาร และมีอำนาจอนุมัติสินเชื่อและ/หรือเงินลงทุนได้ตามอำนาจอนุมัติที่ธนาคารกำหนด
- 3. คณะกรรมการตรวจสอบ (Audit Committee)** มีหน้าที่สอบทานให้ธนาคารมีการรายงานทางการเงินอย่างถูกต้อง ครบถ้วนและเพียงพอ และเปิดเผยข้อมูลเป็นไปตามมาตรฐานการรายงานทางการเงิน สอบทานและประเมินผลระบบการควบคุมภายใน (Internal Control) และการตรวจสอบภายใน (Internal Audit) ที่เหมาะสมและมีประสิทธิผล และสอบทานให้มีการปฏิบัติตามกฎหมายที่เกี่ยวข้องกับธนาคาร
- 4. คณะกรรมการกำกับความเสี่ยง (Right Oversight Committee : ROC)** มีหน้าที่ในการควบคุม ติดตาม และกำกับดูแลให้ธนาคารดำเนินการตามนโยบายการบริหารความเสี่ยงที่ได้กำหนดไว้ รวมถึงประเมินผลการบริหารความเสี่ยงของธนาคาร โดยคณะกรรมการกำกับความเสี่ยงของธนาคารชุดปัจจุบันได้รับการแต่งตั้งขึ้น เมื่อวันที่ 17 กันยายน 2561 ประกอบด้วยกรรมการจำนวน 3 ท่าน ดังนี้

ตำแหน่ง

นายฉี	ชิง-ฟู	ประธาน
นายประดิษฐ์	ศิวีสตนานนท์	กรรมการ
นายสมศักดิ์	อัครวิภา	กรรมการ
ผู้บริหารสูงสุด	สายงานบริหารความเสี่ยงและยุทธศาสตร์องค์กร	เลขานุการ
หรือผู้ที่ได้รับมอบหมาย		

- 5. คณะกรรมการบริษัท (Corporate Governance Committee)** มีหน้าที่กำหนดนโยบายการกำกับดูแลกิจการที่ดี นโยบายป้องกันการจ่ายเงินเพื่อการคอร์รัปชัน และดูแลให้มีการปฏิบัติตามนโยบายดังกล่าว และเป็นตัวแทนธนาคารในการสื่อสารและดำเนินกิจกรรมด้านบริษัทภิบาล การป้องกันการจ่ายเงินเพื่อการคอร์รัปชันทั้งกับผู้บริหาร พนักงานและหน่วยงานภายนอก

6. **คณะกรรมการบริหารความเสี่ยง (Risk Management Committee: RMC)** มีหน้าที่ในการกลั่นกรองและนำเสนอนโยบายและวางกลยุทธ์การบริหารความเสี่ยงนำเสนอต่อคณะกรรมการกำกับความเสี่ยง ซึ่งครอบคลุมความเสี่ยงประเภทต่าง ๆ ตามที่ธนาคารแห่งประเทศไทยกำหนด รวมทั้งมีการประเมิน ติดตาม ดูแล และการนำแผนนโยบายที่ได้รับอนุมัติไปใช้ติดตามควบคุมดูแลให้ความเสี่ยงอยู่ในระดับที่ยอมรับได้ ภายใต้กรอบการบริหารความเสี่ยงที่กำหนดไว้

นอกจากนี้ ยังจัดให้มีหน่วยงานที่ทำหน้าที่รับผิดชอบกำกับดูแลและสนับสนุนงานบริหารความเสี่ยงด้านต่าง ๆ ของธนาคารและรายงานตรงต่อคณะกรรมการบริหารความเสี่ยง คณะกรรมการกำกับความเสี่ยง ซึ่งมีโครงสร้างและสายการบังคับบัญชาที่เป็นอิสระแยกจากหน่วยงานตรวจสอบภายใน โดยคณะกรรมการบริหารความเสี่ยงของธนาคารชุดปัจจุบันได้รับการแต่งตั้งขึ้น เมื่อวันที่ 15 ตุลาคม 2562 ประกอบด้วยผู้บริหารระดับสูงของสายงานต่าง ๆ ดังนี้

ตำแหน่ง

ผู้บริหารจากธนาคารแลนด์ แอนด์ เฮาส์ จำกัด (มหาชน)

กรรมการผู้จัดการ ประธาน

ผู้บริหารสูงสุด สายงานเทคโนโลยีสารสนเทศ กรรมการ

ผู้บริหารสูงสุด สายงานสินทรัพย์และปฏิบัติการ กรรมการ

ผู้บริหารจากบริษัท แอล เอช ไฟแนนซ์เชียล กรุ๊ป จำกัด (มหาชน)

ผู้บริหารสูงสุด สายงานบริหารความเสี่ยงและยุทธศาสตร์องค์กร กรรมการ

ผู้บริหารสูงสุด สายงานการเงิน กรรมการ

ผู้บริหารสูงสุด ฝ่ายบริหารความเสี่ยงด้านเครดิตและเงินกองทุน เลขานุการ

หรือ ฝ่ายบริหารความเสี่ยงด้านปฏิบัติการและด้านตลาด

7. **คณะกรรมการบริหารสินทรัพย์และหนี้สิน (Asset and Liability Committee : ALCO)** มีหน้าที่ในการบริหาร กำหนดเป้าหมายและโครงสร้างทางการเงินของสินทรัพย์และหนี้สินของธนาคาร พิจารณาอนุมัตินโยบายการลงทุนเพื่อการบริหารสภาพคล่องและอัตราดอกเบี้ย รวมถึงกำหนดเพดานความเสี่ยงด้านสภาพคล่องและอัตราดอกเบี้ยของธนาคาร
8. **คณะกรรมการสินเชื่อ (Credit Committee)** มีหน้าที่พิจารณาอนุมัติวงเงินสินเชื่อตามขอบเขตอำนาจอนุมัติที่ธนาคารกำหนด รวมทั้งกลั่นกรองสินเชื่อที่เป็นอำนาจอนุมัติของคณะกรรมการบริหาร
9. **คณะทำงานบริหารความเสี่ยงด้านปฏิบัติการ (Operational Risk Management Working Group)** มีหน้าที่กำหนดนโยบายการบริหารความเสี่ยงด้านปฏิบัติการและนโยบายต่าง ๆ ที่เกี่ยวข้อง รวมทั้งควบคุมดูแลความเสี่ยงด้านปฏิบัติการโดยรวมของธนาคารให้เป็นไปตามกรอบการบริหารความเสี่ยงด้านปฏิบัติการ พิจารณากำหนดแนวทางแก้ไขที่เหมาะสมในกรณีที่พบข้อบกพร่องหรือระดับความเสี่ยงที่เกินกว่าระดับที่ยอมรับได้ รายงานสถานะความเสี่ยง การเปลี่ยนแปลงสถานะความเสี่ยงด้านปฏิบัติการที่มีนัยสำคัญต่อคณะกรรมการกำกับความเสี่ยงอย่างน้อยไตรมาสละครั้ง หรือเมื่อพบการปฏิบัติที่แตกต่างจากกรอบการบริหารความเสี่ยงด้านปฏิบัติการที่กำหนดไว้ ซึ่งอาจส่งผลกระทบต่อการดำเนินธุรกิจ

ของธนาคาร พร้อมทั้งพิจารณาเกี่ยวกับประเด็นความเสี่ยงที่อาจเกิดขึ้นจากผลิตภัณฑ์ใหม่/การพัฒนาผลิตภัณฑ์ ตลอดจนอนุมัติแนวทางปรับลดความเสี่ยงในกรณีที่สามารถสรุปแนวทางปรับลดความเสี่ยงได้

ในด้านการปฏิบัติงาน ธนาคารมีการจัดแบ่งโครงสร้างองค์กรของธนาคารแยกตามหน้าที่ความรับผิดชอบโดยมีการกระจายอำนาจในการบริหารงานและกำหนดอำนาจการอนุมัติ เพื่อให้เกิดความโปร่งใสในการบริหารจัดการและการสอบย้อนความถูกต้องระหว่างหน่วยงานอย่างเหมาะสม (Check and Balance)

สำหรับด้านการควบคุมการปฏิบัติงาน ธนาคารมีระเบียบ คู่มือการปฏิบัติงานของแต่ละหน่วยงาน เพื่อใช้เป็นแนวทางประกอบการปฏิบัติงาน ทั้งนี้ ธนาคารจัดให้มีสายงานตรวจสอบทำหน้าที่ประเมินความเสี่ยงพหุของระบบการควบคุมภายในและการปฏิบัติงานตามนโยบายของธนาคาร การสอบทานความถูกต้อง เชื่อถือได้ ของรายงานทางการเงินและการปฏิบัติตามระเบียบ ข้อบังคับของทางการ โดยรายงานตรงต่อคณะกรรมการตรวจสอบ

● การบริหารความเสี่ยงของธนาคาร

ธนาคารได้จัดให้มีเครื่องมือในการบริหารสำหรับความเสี่ยงด้านต่าง ๆ เพื่อให้สามารถวิเคราะห์ ประเมิน วัดผล และติดตามความเสี่ยงได้อย่างมีประสิทธิภาพ ซึ่งการบริหารความเสี่ยงแต่ละด้านของธนาคาร โดยสรุปได้ ดังนี้

ความเสี่ยงด้านกลยุทธ์

ความไม่แน่นอนของภาวะเศรษฐกิจโดยรวมอาจมีผลกระทบต่อเติบโตและคุณภาพของสินเชื่อ ธนาคารได้จัดทำแผนธุรกิจ งบประมาณประจำปี การทำประมาณการเงินกองทุน โดยผู้บริหารแต่ละหน่วยงานมีส่วนร่วมในการจัดทำแผนงานและประมาณการต่าง ๆ เพื่อให้สอดคล้องกับแผนกลยุทธ์ การควบคุมความเสี่ยงด้านกลยุทธ์ในการดำเนินธุรกิจของธนาคารได้อย่างเหมาะสม รวมทั้งเปิดโอกาสให้ผู้บริหารของหน่วยงานต่าง ๆ แสดงความคิดเห็นและนำเสนอแผนต่อคณะกรรมการธนาคารเพื่อพิจารณาอนุมัติ ทั้งนี้ ธนาคารมีการทบทวนแผนกลยุทธ์ แผนธุรกิจและงบประมาณเพื่อให้สอดคล้องกับภาวะเศรษฐกิจที่เปลี่ยนแปลงไป โดยคณะกรรมการธนาคาร และคณะกรรมการบริหารจะเป็นผู้ติดตามผลการดำเนินงานของธนาคาร เปรียบเทียบกับแผนงานประจำปีที่กำหนดเป้าหมายไว้อย่างสม่ำเสมอ เพื่อประเมินความสำเร็จของแผนกลยุทธ์ที่ได้กำหนดไว้

ความเสี่ยงด้านเครดิต

ธนาคารใช้เครื่องมือในการกลั่นกรองและแยกแยะระดับความเสี่ยงของลูกค้าทั้งในกรณีที่ผู้กู้เป็นบุคคลธรรมดาหรือนิติบุคคล เพื่อช่วยให้การอนุมัติสินเชื่อเป็นไปอย่างมีประสิทธิภาพ ดังนี้

- **Credit Scoring Model** เป็นเครื่องมือแยกแยะ และจัดระดับความเสี่ยงของผู้กู้ที่เป็นบุคคลธรรมดา ซึ่งตัวแบบที่ธนาคารใช้ประกอบการพิจารณาสินเชื่อในปัจจุบัน ได้รับการพัฒนาด้วยข้อมูลพื้นฐานทางสถิติของลูกค้าธนาคารประกอบกับใช้ดุลยพินิจของผู้เชี่ยวชาญ (Expert Base)
- **Credit Rating Model** เป็นเครื่องมือที่ช่วยกลั่นกรองและแยกแยะระดับความเสี่ยงของผู้กู้ที่เป็นนิติบุคคล โดยจัดให้มีตัวแบบแยกตามกลุ่มลูกค้าที่มีลักษณะคล้ายคลึงกัน ได้แก่ ผู้กู้กลุ่มการพาณิชย์

ผู้กู้กลุ่มผลิต บริการและอื่น ๆ ผู้กู้กลุ่มพัฒนาอสังหาริมทรัพย์เพื่อเช่าหรือเพื่อขาย ผู้กู้กลุ่มโรงไฟฟ้า ผู้กู้กลุ่มโรงรับจำนำ สหกรณ์ออมทรัพย์ ผู้กู้กลุ่มโรงแรมและผู้กู้กลุ่มธุรกิจการเงินที่ไม่ใช่สถาบันการเงิน

ทั้งนี้ ธนาคารได้ตระหนักถึงระดับความแม่นยำและประสิทธิภาพของเครื่องมือดังกล่าว ที่ธนาคารนำมาใช้ประกอบการพิจารณาอนุมัติสินเชื่อ โดยธนาคารมีการติดตามผลของการใช้ตัวแบบและวิเคราะห์ประสิทธิภาพการใช้งานอย่างสม่ำเสมอ รวมถึงการพัฒนาปรับปรุงเครื่องมือวัดความเสี่ยงด้านเครดิตให้สามารถสนับสนุนการดำเนินธุรกิจของธนาคารได้อย่างต่อเนื่อง

ความเสี่ยงด้านตลาด

▪ ความเสี่ยงจากการเปลี่ยนแปลงของราคา (Price Risk)

ความเสี่ยงจากการเปลี่ยนแปลงของราคาเป็นความเสี่ยงที่อาจได้รับความเสียหายอันสืบเนื่องมาจากการเปลี่ยนแปลงอัตราดอกเบี้ยและราคาของหลักทรัพย์ ซึ่งจะมีผลทำให้เกิดความผันผวนต่อรายได้ของบริษัทหรือการเปลี่ยนแปลงในมูลค่าปัจจุบันของสินทรัพย์และหนี้สินทางการเงินของธนาคาร ธนาคารมีนโยบายการลงทุนระยะยาวในพอร์ตการลงทุนแบบถือครองจนครบกำหนดไถ่ถอน (HTM) และนโยบายการลงทุนระยะปานกลางในพอร์ตเพื่อขาย (AFS) แต่ยังไม่มียุทธศาสตร์การลงทุนในหลักทรัพย์ที่มีความเสี่ยงสูง เช่น ตราสารอนุพันธ์ โดยการลงทุนส่วนใหญ่ของธนาคารเป็นการลงทุนที่มีวัตถุประสงค์เพื่อดำรงเป็นสินทรัพย์สภาพคล่องตามที่ธนาคารแห่งประเทศไทยกำหนด และเพื่อดำรงสภาพคล่องระหว่างวัน โดยส่วนใหญ่เป็นการลงทุนในพันธบัตรภาครัฐบาลและรัฐวิสาหกิจ ตราสารหนี้ของภาคเอกชน ที่ได้รับการจัดอันดับเครดิตอยู่ในระดับ Investment Grade ขึ้นไป

แนวทางการบริหารความเสี่ยงด้านราคาเพื่อให้สอดคล้องกับประกาศธนาคารแห่งประเทศไทย ธนาคารมีการใช้แบบจำลองของ Value-at-Risk (VaR Model) เพื่อวัดผลขาดทุนสูงสุด ณ ระดับความเชื่อมั่นหนึ่ง ๆ หากถือครองหลักทรัพย์ในช่วงระยะเวลาที่กำหนด โดยธนาคารได้ใช้ค่าความเสี่ยงที่คำนวณได้เป็นแนวทางในการกำหนดระดับความเสี่ยงที่ยอมรับได้ นอกจากนี้ธนาคารมีการจำลองเหตุการณ์ต่าง ๆ ที่อาจส่งผลกระทบต่อการลดลงของราคาหลักทรัพย์อย่างรุนแรงเฉียบพลันหรือการทดสอบภาวะวิกฤต (Stress Test) เพื่อสามารถประเมินความเสียหายจากความเสี่ยงในกรณีที่อยู่ภายใต้ภาวะวิกฤต

▪ ความเสี่ยงจากอัตราดอกเบี้ย (Interest Rate Risk)

ความเสี่ยงจากอัตราดอกเบี้ย หมายถึง ความเสี่ยงที่เกิดจากการเปลี่ยนแปลงของอัตราดอกเบี้ยในตลาด ซึ่งอาจทำให้เกิดการเปลี่ยนแปลงต่อมูลค่าตราสารทางการเงิน ความผันผวนต่อรายได้หรือมูลค่าของส่วนของผู้ถือหุ้น ซึ่งอาจเกิดจากฐานทั้งในและนอกงบดุล ทั้งนี้ ความเสี่ยงจากอัตราดอกเบี้ยเป็นผลมาจากการจัดโครงสร้างและลักษณะของรายการในสินทรัพย์ หนี้สินและส่วนของผู้ถือหุ้นที่อ้างอิงอัตราดอกเบี้ยของธนาคารและความไม่สอดคล้องระหว่างระยะเวลาคงเหลือในการกำหนดอัตราดอกเบี้ยใหม่ของรายการทางด้านสินทรัพย์และหนี้สิน และรายการนอกงบดุล โดยธนาคารได้แต่งตั้งคณะกรรมการบริหารสินทรัพย์และหนี้สิน ทำหน้าที่ควบคุมดูแลการบริหารความเสี่ยงจากอัตราดอกเบี้ยที่เกิดจากความแตกต่างของโครงสร้างอัตราดอกเบี้ยดังกล่าว โดยจะกำหนดโครงสร้างอัตราดอกเบี้ยที่เหมาะสมในแต่ละช่วงเวลา และดูแลให้โครงสร้างอัตราดอกเบี้ยเป็นไปตามที่กำหนด รวมทั้งควบคุมสัดส่วนของสินทรัพย์และหนี้สินที่มีดอกเบี้ยในระยะเวลาครบกำหนดต่าง ๆ ให้อยู่ในระดับความเสี่ยงที่ยอมรับได้

ธนาคารมีการติดตามภาวะตลาด ภาวะดอกเบี้ย รวมทั้งมีการจัดทำรายงานการวิเคราะห์ผลกระทบของการเปลี่ยนแปลงอัตราดอกเบี้ยต่อรายได้ดอกเบี้ยสุทธิ NII (Net Interest Income) และรายงานการวิเคราะห์ผลกระทบของการเปลี่ยนแปลงอัตราดอกเบี้ยต่อมูลค่าทางเศรษฐกิจ EVE (Economic Value of Equity) รายงานต่อคณะกรรมการบริหารสินทรัพย์และหนี้สินอย่างสม่ำเสมอเป็นประจำทุกเดือน เพื่อเป็นการวัดระดับความเสี่ยงด้านอัตราดอกเบี้ยในบัญชีเพื่อการธนาคารในภาวะปกติ

■ ความเสี่ยงจากอัตราแลกเปลี่ยน (Exchange Rate Risk)

ธนาคารมีบริการแลกเปลี่ยนเงินตราต่างประเทศ (Currency Exchange) เป็นเงินไทย (Baht) ทั้งประเภทรับซื้อ (Buy) และขาย (Sell) โดยธนาคารได้กำหนดการดำรงฐานะเงินตราต่างประเทศคงเหลือ ณ สิ้นวัน ไม่เกินกว่าจำนวนที่ได้รับอนุญาตจากธนาคารแห่งประเทศไทย ดังนั้น จึงมีความเสี่ยงด้านอัตราแลกเปลี่ยนอยู่ในระดับที่ไม่มีความสำคัญ

ทั้งนี้ ในปี 2562 ธนาคารมีการวางกลยุทธ์ที่จะเริ่มธุรกิจ Trade Finance และ Treasury ขึ้น ซึ่งในการดำเนินธุรกิจดังกล่าวจะส่งผลให้ธนาคารมีความเสี่ยงเพิ่มขึ้น ทั้งในส่วนของความเสี่ยงจากอัตราดอกเบี้ย ความเสี่ยงจากอัตราแลกเปลี่ยน ซึ่งเกิดจากธุรกรรมด้านอัตราแลกเปลี่ยน และเงินลงทุนในตราสารหนี้ในบัญชีเพื่อการค้า

ธนาคารได้ปรับปรุงนโยบายการบริหารความเสี่ยงด้านตลาดใหม่ให้ครอบคลุมความเสี่ยงที่จะเกิดขึ้นจากธุรกรรมใหม่ของธนาคารและธนาคารได้วางแผนในการติดตามและควบคุมความเสี่ยงด้านตลาดในบัญชีเพื่อการค้าอย่างใกล้ชิด โดยศึกษาลักษณะของแต่ละผลิตภัณฑ์ที่ธนาคารจะทำธุรกรรมเพื่อจำแนกว่าแต่ละผลิตภัณฑ์มีความเสี่ยงด้านตลาดจากปัจจัยใด จากทั้ง 3 ปัจจัย ได้แก่ ความเสี่ยงจากอัตราดอกเบี้ย ความเสี่ยงจากอัตราแลกเปลี่ยน และความเสี่ยงจากราคา เพื่อกำหนดวิธีการในการประเมินความเสี่ยง และกำหนดเพดานความเสี่ยงให้เหมาะสมกับแต่ละประเภทผลิตภัณฑ์ได้

ความเสี่ยงด้านสภาพคล่อง

ความเสี่ยงด้านสภาพคล่อง หมายถึง ความเสี่ยงที่ธนาคารไม่สามารถปฏิบัติตามภาระผูกพันในการชำระเงินเมื่อครบกำหนดเนื่องจากไม่สามารถเปลี่ยนสินทรัพย์เป็นเงินสดหรือไม่สามารถจัดหาเงินได้อย่างเพียงพอตามความต้องการภายในระยะเวลาที่กำหนดและมีต้นทุนที่เหมาะสม ซึ่งอาจทำให้เกิดความเสียหายต่อรายได้และเงินกองทุนของธนาคารได้ ปัจจัยที่ก่อให้เกิดความเสี่ยงด้านสภาพคล่องมีทั้งจากปัจจัยภายในและปัจจัยภายนอก โดยปัจจัยภายในจะขึ้นอยู่กับโครงสร้างของสินทรัพย์และหนี้สินของธนาคาร ส่วนปัจจัยภายนอกขึ้นอยู่กับสภาพคล่องของตลาดและความเชื่อมั่นของผู้ฝากเงินเป็นหลัก ธนาคารมีเครื่องมือสำหรับวัด ติดตามความเสี่ยงด้านสภาพคล่องและได้กำหนดระดับการแจ้งเตือนที่เหมาะสม มีการทบทวนนโยบายและพัฒนาเครื่องมือและวิธีการวัดความเสี่ยงอย่างต่อเนื่อง เพื่อให้สอดคล้องกับแนวทางการกำกับดูแลของธนาคารแห่งประเทศไทยและหลักการบริหารความเสี่ยงสากล

ธนาคารบริหารจัดการความเสี่ยงด้านสภาพคล่องโดยแบ่งการพิจารณาความเสี่ยงออกเป็น 2 ลักษณะได้แก่ เกณฑ์เชิงคุณภาพและเกณฑ์เชิงปริมาณ

1. การบริหารความเสี่ยงด้านสภาพคล่องตามเกณฑ์เชิงคุณภาพ

ธนาคารจัดทำรายงานความเสี่ยงด้านสภาพคล่อง ประกอบด้วยรายงานฐานะสภาพคล่องสุทธิอายุคงเหลือตามสัญญา (Contractual Liquidity Gap) และรายงานฐานะสภาพคล่องสุทธิหลังปรับพฤติกรรมผู้ฝากเงิน (Behavior Liquidity Gap) เพื่อวิเคราะห์ฐานะสภาพคล่องสุทธิของธนาคารตามแต่ละช่วงเวลา และพิจารณาความเพียงพอของกระแสเงินสดสุทธิ

ตลอดช่วง 1 ปีข้างหน้า เพื่อให้ธนาคารสามารถดำรงสินทรัพย์สภาพคล่องได้อย่างเหมาะสม และรองรับพฤติกรรมทั้งด้านกระแสเงินเข้าและออกที่อาจเปลี่ยนแปลงได้อย่างมีประสิทธิภาพ

2. การบริหารความเสี่ยงด้านสภาพคล่องตามเกณฑ์เชิงปริมาณ

ธนาคารจัดทำรายงานความเสี่ยงด้านสภาพคล่องตามหลักเกณฑ์ Basel III ประกอบด้วย

- 1) LCR (Liquidity Coverage Ratio) สำหรับการดูแลความเสี่ยงด้านสภาพคล่องในระยะสั้น พิจารณาจากปริมาณสินทรัพย์สภาพคล่องที่มีคุณภาพดี มีสภาพคล่องสูงและไม่ติดภาระผูกพันที่สามารถเปลี่ยนเป็นเงินสดได้อย่างรวดเร็วมีปริมาณที่เพียงพอรองรับประมาณการกระแสเงินสดที่อาจไหลออกสุทธิใน 30 วันภายใต้สถานการณ์ด้านสภาพคล่องที่มีความรุนแรงตามที่ธนาคารแห่งประเทศไทยกำหนด
- 2) NSFR (Net Stable Funding Ratio) สำหรับการดูแลความเสี่ยงด้านสภาพคล่องในระยะปานกลางและระยะยาว พิจารณาจากระดับความมั่นคงของหนี้สินและส่วนของผู้ถือหุ้น และระดับความต้องการแหล่งเงินที่มีความมั่นคงของสินทรัพย์และภาระผูกพันแต่ละประเภท

ความเสี่ยงด้านปฏิบัติการ

ความเสี่ยงด้านปฏิบัติการ หมายถึง ความเสี่ยงที่จะเกิดความเสียหายต่าง ๆ อันเนื่องมาจากความไม่เพียงพอหรือความบกพร่องของกระบวนการภายใน บุคลากรและระบบงานหรือมาจากเหตุการณ์ภายนอก รวมถึงความเสี่ยงด้านกฎหมาย แต่ไม่รวมความเสี่ยงด้านกลยุทธ์และความเสี่ยงด้านชื่อเสียง ความเสี่ยงด้านปฏิบัติการเป็นความเสี่ยงที่ไม่สามารถหลีกเลี่ยงได้และเป็นส่วนหนึ่งของธุรกิจธนาคาร ดังนั้น ธนาคารจึงมีการกำหนดกรอบนโยบายบริหารความเสี่ยงด้านปฏิบัติการอย่างชัดเจน รวมทั้งมีระบบการควบคุมภายในที่ดีและมีการจัดทำคู่มือปฏิบัติงานเพื่อให้พนักงานมีความเข้าใจขั้นตอนการทำงาน และสามารถปฏิบัติงานได้อย่างมีประสิทธิภาพ โดยกำหนดให้มีกระบวนการวิเคราะห์เชิงธุรกิจ การประเมินความเสี่ยง และการติดตามความเสี่ยง เป็นต้น

ธนาคารได้พัฒนากระบวนการตลอดจนเครื่องมือต่าง ๆ ที่ใช้ในการบริหารความเสี่ยงด้านปฏิบัติการ ได้แก่ การจัดเก็บข้อมูลเหตุการณ์ผิดปกติ (Incident Report) เพื่อจัดเก็บข้อมูลความเสียหายทั้งที่เป็นตัวเงินและไม่เป็นตัวเงิน รวมถึงความเสียหายที่สามารถป้องกันได้ ตลอดจนข้อมูลเหตุการณ์ผิดปกติอื่น ๆ ซึ่งข้อมูลเหล่านี้ธนาคารจะนำไปใช้ในการปรับปรุงกระบวนการปฏิบัติงานและกำหนดแนวทางการควบคุมเพื่อให้โอกาสเกิดความเสี่ยงลดลง

ธนาคารกำหนดให้ทุกหน่วยงานทำการประเมินความเสี่ยงด้านปฏิบัติการด้วยตนเอง (Risk and Control Self Assessment: RCSA) โดยการระบุจุดที่มีความเสี่ยงในกระบวนการปฏิบัติงานในหน่วยงานของตน รวมทั้งประเมินว่ามาตรการควบคุมภายในที่มีอยู่เพียงพอและเหมาะสมเพียงใด และได้นำข้อมูลดังกล่าวไปประมวลผล และจัดทำดัชนีชี้วัดความเสี่ยง (Key Risk Indicators) เพื่อใช้ในการติดตามความเสี่ยงที่เกิดขึ้น รวมทั้งมีการประเมินความเสี่ยงจากการทุจริตในหน่วยงานที่มีโอกาสในการทุจริตจากการปฏิบัติงานสูง เพื่อเป็นข้อมูลในการกำหนดแนวทางป้องกันและจัดการความเสี่ยงจากการทุจริตด้วย

ธนาคารได้กำหนดนโยบายการใช้บริการจากบุคคลภายนอกและนโยบายการออกผลิตภัณฑ์ใหม่ โดยกำหนดให้หน่วยงานที่ประสงค์จะใช้บริการจากบุคคลภายนอก หรือออกผลิตภัณฑ์ใหม่ต้องศึกษา วิเคราะห์ข้อมูลและประเมินความเสี่ยง ความคุ้มค่าของผลิตภัณฑ์ที่จะออกใหม่ รวมถึงกำหนดแนวทางการปรับลดความเสี่ยง

ธนาคารจัดให้มีแผนรองรับการดำเนินธุรกิจอย่างต่อเนื่อง (Business Continuity Plan) เพื่อรองรับการดำเนินธุรกิจภายใต้สถานการณ์ฉุกเฉิน อาทิ วิกฤตภัย และภัยพิบัติต่าง ๆ ที่อาจเกิดขึ้น เพื่อให้สามารถให้บริการได้อย่างต่อเนื่องหรือลดเวลาการหยุดชะงักการดำเนินงานของธนาคารให้อยู่ในระดับที่ยอมรับได้ ซึ่งทุกหน่วยงานของธนาคารมีส่วนร่วมในการจัดทำและได้ปรับปรุงแผนดังกล่าวทุกปี รวมถึงได้มีการทดสอบ ซักซ้อมการฟื้นฟูระบบคอมพิวเตอร์ และทดสอบการปฏิบัติงานในธุรกรรมงานสำคัญเป็นประจำทุกปีเพื่อให้มั่นใจว่าธนาคารสามารถดำเนินธุรกิจภายใต้ภาวะวิกฤตได้อย่างมีประสิทธิภาพ

ธนาคารมีการพัฒนาบุคลากรอย่างต่อเนื่องเพื่อเพิ่มประสิทธิภาพการทำงาน โดยได้พัฒนาช่องทางการสื่อสารให้ความรู้เกี่ยวกับการบริหารความเสี่ยงด้านปฏิบัติการในรูปแบบระบบการเรียนรู้ด้วยตนเอง (E-Learning) เพื่อให้ผู้บริหารและพนักงานมีความเข้าใจและตระหนักถึงความเสี่ยงด้านปฏิบัติการ รวมทั้งจัดส่งพนักงานเข้ารับการอบรมสัมมนาจากผู้จัดสัมมนาภายนอกและจัดอบรมสัมมนาภายใน โดยเชิญวิทยากรที่มีความชำนาญจากหน่วยงานภายในของธนาคาร รวมทั้งวิทยากรผู้มีความรู้ความเชี่ยวชาญจากภายนอกมาให้ความรู้เพื่อเพิ่มพูนทักษะในการปฏิบัติงานของพนักงานอย่างสม่ำเสมอ

ความเสี่ยงด้านเทคโนโลยีสารสนเทศ

ความเสี่ยงด้านเทคโนโลยีสารสนเทศ หมายถึง ความเสี่ยงที่อาจเกิดขึ้นจากการใช้เทคโนโลยีสารสนเทศในการดำเนินธุรกิจ ซึ่งจะมีผลกระทบต่อระบบหรือการปฏิบัติงานของธนาคาร รวมถึงความเสี่ยงที่เกิดจากภัยคุกคามทางไซเบอร์ (Cyber threat)

ธนาคารให้ความสำคัญกับการกำกับดูแลความเสี่ยงด้านเทคโนโลยีสารสนเทศ โดยกำหนดธรรมาภิบาลด้านเทคโนโลยีสารสนเทศ มีการรักษาความมั่นคงปลอดภัย การบริหารความเสี่ยง การปฏิบัติตามกฎหมายและหลักเกณฑ์ที่เกี่ยวข้อง การตรวจสอบ รวมทั้งการบริหารจัดการโครงการด้านเทคโนโลยีสารสนเทศอย่างมีประสิทธิภาพและรัดกุม โดยอยู่ภายใต้กรอบหลักการที่สำคัญ 3 ประการ คือ

1. การรักษาความลับของระบบและข้อมูล (confidentiality)
2. ความถูกต้องเชื่อถือได้ของระบบและข้อมูล (integrity)
3. ความพร้อมใช้งานของเทคโนโลยีสารสนเทศ (availability)

ธนาคารมีการพัฒนากระบวนการประเมินความเสี่ยงด้านเทคโนโลยีสารสนเทศ เพื่อใช้ในการบริหารความเสี่ยงตามมาตรฐานสากล และมีการทบทวนอย่างสม่ำเสมอ

ธนาคารมีการรายงานเหตุการณ์ไปยังธนาคารแห่งประเทศไทยทันที ในกรณีที่เกิดปัญหาหรือเหตุการณ์ที่มีนัยสำคัญ ในการใช้เทคโนโลยีสารสนเทศซึ่งส่งผลกระทบต่อให้บริการ ระบบหรือชื่อเสียงของธนาคาร โดยรวมถึงกรณีเทคโนโลยีสารสนเทศ ที่สำคัญถูกโจมตีหรือถูกขโมยจากภัยคุกคามทางไซเบอร์

● บทบาทและหน้าที่ของผู้ตรวจสอบภายใน

คณะกรรมการธนาคารตระหนักว่าระบบการควบคุมภายในเป็นกลไกสำคัญที่จะสร้างความมั่นใจต่อฝ่ายบริหารในการช่วยลดความเสี่ยงทางธุรกิจและช่วยให้ดำเนินธุรกิจอย่างมีประสิทธิภาพ โดยมีการจัดสรรทรัพยากรอย่างเหมาะสมและบรรลุเป้าหมายตามที่ตั้งไว้

คณะกรรมการธนาคารได้กำหนดให้คณะกรรมการตรวจสอบทำหน้าที่ในการกำกับดูแลให้ระบบการควบคุมภายใน ระบบการบริหารจัดการความเสี่ยง และระบบการกำกับดูแลกิจการของธนาคารมีความเหมาะสมและมีประสิทธิภาพ รวมถึงการดูแลให้ธนาคารมีการปฏิบัติตามข้อกำหนดและกฎหมายที่เกี่ยวข้องตลอดจนการติดตามควบคุมดูแลการดำเนินงานของธนาคาร รวมทั้งช่วยปกป้องคุ้มครองทรัพย์สินไม่ให้อันตรายหรือจากการทุจริตประพฤตินิชอบ โดยธนาคารได้จัดให้มีกลไกการตรวจสอบและถ่วงดุลสายงานตรวจสอบทั่วไปทำหน้าที่รายงานผลการตรวจสอบต่อคณะกรรมการตรวจสอบ ในเรื่องที่เกี่ยวข้องกับระบบการบริหารความเสี่ยงและระบบการกำกับดูแลกิจการการปฏิบัติงานของทุกหน่วยงานในธนาคาร เพื่อให้การดำเนินงานด้านต่าง ๆ ของธนาคารมีประสิทธิภาพและประสิทธิผลมากที่สุด โดยคณะกรรมการตรวจสอบจะนำรายงานผลการตรวจสอบเสนอต่อที่ประชุมคณะกรรมการธนาคาร เพื่อทราบหรือให้ความเห็นเป็นประจำ และฝ่ายจัดการของธนาคารจะนำไปพิจารณาดำเนินการปรับปรุงแก้ไขในเรื่องต่าง ๆ ที่เกี่ยวข้องตามความเหมาะสม และจัดให้มีระบบติดตามในการดำเนินการของธนาคารเป็นไปอย่างมีประสิทธิภาพ

4.2 การประเมินความเสี่ยงแต่ละด้าน

4.2.1 ความเสี่ยงด้านเครดิต

■ ข้อมูลทั่วไปเกี่ยวกับความเสี่ยงด้านเครดิต ประกอบด้วย

ความเสี่ยงด้านเครดิต เป็นความเสี่ยงที่เกิดขึ้นจากการที่คู่สัญญาไม่สามารถปฏิบัติตามภาระที่ตกลงไว้ รวมถึงโอกาสที่คู่ค้าจะถูกปรับลดอันดับความเสี่ยงด้านเครดิตและความเสี่ยงอันเกิดจากการที่คุณภาพของสินเชื่อ หรือเงินลงทุนเสื่อมลงและไม่สามารถปรับราคาเพื่อชดเชยความเสี่ยงที่เพิ่มได้ ซึ่งอาจส่งผลกระทบต่อรายได้และเงินกองทุนของธนาคาร ทั้งนี้ ความเสี่ยงด้านเครดิตเป็นความเสี่ยงที่เกี่ยวข้องกับเงินให้สินเชื่อที่เป็นธุรกรรมหลักของธนาคารทั้งในด้านเงินให้สินเชื่อที่เป็นสินทรัพย์ธนาคารและส่วนที่เป็นภาระผูกพัน เช่น การให้กู้ยืมและธุรกรรมที่เกิดจากการที่คู่สัญญาามีภาระที่ต้องส่งมอบสินทรัพย์หรือชำระหนี้แก่ธนาคาร รวมทั้งธุรกรรมที่เกี่ยวข้องกับเงินลงทุน รวมถึงโอกาสที่คู่ค้าจะถูกปรับลดอันดับความเสี่ยงด้านเครดิต และความเสียหายจากการที่ราคามูลค่าตลาดของตราสารที่มีมูลค่าลดลง

■ นโยบายการบริหารความเสี่ยงด้านเครดิต

ธนาคารมีนโยบายการบริหารความเสี่ยงด้านเครดิต และหลักเกณฑ์การพิจารณาสินเชื่อ เพื่อควบคุม ป้องกัน และ ลดทอนความเสี่ยงอันอาจเกิดขึ้นจากธุรกรรมการให้สินเชื่อของธนาคาร เพื่อให้เกิดความสมดุลระหว่างความเสี่ยงในการให้สินเชื่อกับผลตอบแทนที่ได้รับ โดยวางนโยบายให้มีเป้าหมายและกระบวนการที่มีความเหมาะสมกับความเสี่ยงของแต่ละประเภทสินเชื่อของธนาคาร เพื่อสร้างเป้าหมายที่ชัดเจนในการปฏิบัติงานและมีความยืดหยุ่นในการปรับปรุงนโยบายภายใต้ระดับความเสี่ยงต่าง ๆ ที่ยอมรับได้ และสอดคล้องกับหลักการที่สำคัญ ได้แก่

- หลักการให้สินเชื่อ ที่ต้องพิจารณาเงื่อนไขต่าง ๆ อาทิ พื้นที่เป้าหมายในการให้สินเชื่อ ประเภทธุรกิจ ลักษณะสินเชื่อ กิจกรรม และบุคคลหรือนิติบุคคลที่ธนาคารไม่ให้การสนับสนุน
- หลักการให้สินเชื่อแก่ผู้ถือหุ้นรายใหญ่และผู้ที่เกี่ยวข้องหรือกิจการที่มีผลประโยชน์เกี่ยวข้อง และ หลักการให้สินเชื่อสำหรับลูกหนี้ที่ทำธุรกิจเกี่ยวข้องกับผู้ถือหุ้นรายใหญ่ กรรมการ และผู้บริหาร ของธนาคาร
- การกำหนดขอบเขตวงเงินให้กู้ยืมต่อรายเพื่อลดความเสี่ยงในการกระจุกตัวของสินเชื่อ

ทั้งนี้ ธนาคารยังกำหนดให้มีการรายงานเหตุผลและความจำเป็นอย่างชัดเจนเกี่ยวกับการยกเว้นเงื่อนไขต่าง ๆ และ/หรือการปฏิบัติงานที่ไม่เป็นไปตามนโยบายเหล่านี้ให้กับคณะกรรมการของธนาคาร

■ เครื่องมือในการบริหารความเสี่ยงด้านเครดิต

ธนาคารได้จัดให้มีเครื่องมือ วิธีการต่าง ๆ ที่สามารถติดตามควบคุมการปฏิบัติงานให้เป็นไปตามนโยบายบริหาร ความเสี่ยงของธนาคารและกฎระเบียบของธนาคารแห่งประเทศไทย รวมทั้งจัดทำข้อมูลเพื่อเป็นเครื่องชี้ให้เห็นถึงทิศทางความเสี่ยง ระดับความเสี่ยง เพื่อที่จะสามารถดำเนินการติดตาม และ ควบคุมได้อย่างเหมาะสม พร้อมจัดทำรายงานนำเสนอแนวทาง ปฏิบัติที่เหมาะสมต่อผู้บริหารและคณะกรรมการที่เกี่ยวข้องรับทราบอย่างสม่ำเสมอเพื่อตัดสินใจได้ทันเวลา โดยกระบวนการ บริหารความเสี่ยงที่สำคัญ ได้แก่

1) การระบุความเสี่ยง (Risk Identification) ธนาคารระบุความเสี่ยงโดยพิจารณาจากปัจจัยที่เกี่ยวกับ ตัวลูกหนี้ ธุรกิจของลูกหนี้/คู่สัญญา และปัจจัยภายนอกที่มีผลกระทบในทางลบต่อรายได้และการดำเนินธุรกิจของลูกหนี้/ คู่สัญญา ตามหลักการที่ระบุไว้ในนโยบายการบริหารความเสี่ยงด้านเครดิตของธนาคาร รวมทั้งติดตามการเปลี่ยนแปลง ของคุณภาพสินเชื่อและแนวโน้มการค้างชำระ ซึ่งจะช่วยให้เห็นภาพของภาพสินทรัพย์และความเสี่ยงด้านเครดิตได้ นอกจากนี้ ธนาคารยังจัดให้มีการสอบทานการจัดระดับความเสี่ยงของลูกหนี้ และสอบทานความสอดคล้องกับปัจจัยเสี่ยงที่กำหนด

2) การวัดความเสี่ยง (Risk Measurement) เนื่องจากลักษณะของความเสี่ยงด้านเครดิตมีความแตกต่างกันไป ตามประเภทสินเชื่อ ธนาคารจึงมีการใช้วิธีการที่แตกต่างกัน เพื่อให้สามารถสะท้อนความเสี่ยงในสินเชื่อแต่ละประเภทได้ อย่างเหมาะสม ทั้งการใช้เครื่องมือทางสถิติอย่างง่ายตลอดจนระบบการบริหารความเสี่ยงด้านเครดิตที่สามารถติดตามควบคุม การปฏิบัติงานให้เป็นไปตามนโยบายความเสี่ยงของธนาคาร และกฎระเบียบของธนาคารแห่งประเทศไทย รวมทั้งจัดทำข้อมูล เพื่อเป็นเครื่องชี้ให้เห็นถึงทิศทางความเสี่ยง ระดับความเสี่ยง เพื่อที่จะสามารถดำเนินการติดตามและควบคุมได้อย่างเหมาะสม พร้อมจัดทำรายงานนำเสนอแนวทางปฏิบัติที่เหมาะสมต่อผู้บริหารและคณะกรรมการที่เกี่ยวข้องรับทราบอย่างสม่ำเสมอ เพื่อตัดสินใจได้ทันเวลา

สำหรับเครื่องมือที่ใช้วัดความเสี่ยงของธนาคาร ถูกพัฒนาขึ้นเพื่อช่วยประกอบการกลั่นกรองคุณภาพสินเชื่อ ของธนาคาร ประกอบด้วย Credit Rating Model ใช้ในการจัดอันดับเครดิตสำหรับลูกค้านิติบุคคล และ Credit Scoring Model ใช้ในการจัดอันดับเครดิตสำหรับลูกค้าบุคคลธรรมดา ซึ่งได้รับการพัฒนาโดยวิธีการทางสถิติ

ธนาคารได้ตระหนักถึงระดับความแม่นยำและประสิทธิภาพของเครื่องมือดังกล่าวที่ธนาคารนำมาใช้ ประกอบการพิจารณาอนุมัติสินเชื่อ เพื่อลดการพึ่งพิงการใช้ดุลยพินิจของผู้อนุมัติในกระบวนการพิจารณาอนุมัติสินเชื่อ ธนาคารได้มีการติดตามผลของการใช้ตัวแบบ รวมถึงการวิเคราะห์ประสิทธิภาพการใช้งานอย่างสม่ำเสมอ เพื่อการพัฒนาและ

ปรับปรุงอย่างต่อเนื่อง โดยเครื่องมือทั้งสองจะผ่านความเห็นชอบให้มีการพัฒนาและมีการนำมาใช้ จากคณะกรรมการบริหารความเสี่ยง และคณะกรรมการบริหารของธนาคาร

3) การติดตามดูแลความเสี่ยงด้านเครดิต (Risk Monitoring and Reporting) ธนาคารจัดให้มีกระบวนการติดตามดูแลความเสี่ยงด้านเครดิต ที่ทำให้ทราบถึงปริมาณและระดับความเสี่ยงของลูกหนี้อย่างต่อเนื่องเป็นปัจจุบัน และทันต่อความเสียหายที่อาจจะเกิดขึ้นอย่างสม่ำเสมอ ทั้งในระดับรายลูกหนี้ และระดับพอร์ตเงินให้สินเชื่อ โดยกำหนดให้มีการทบทวนวงเงินทุกปี อย่างน้อยปีละ 1 ครั้ง สำหรับสินเชื่อระยะสั้น ในส่วนสินเชื่อระยะยาวธนาคารกำหนดให้มีการติดต่อและเยี่ยมเยียนลูกหนี้ทุกปี อย่างน้อยปีละ 1 ครั้ง เช่นกัน พร้อมจัดทำรายงานการเยี่ยมลูกหนี้ (Call Report) เพื่อรายงานสถานะความสามารถของลูกหนี้ที่จะชำระหนี้คืน รวมถึงประเมินมูลค่าหลักทรัพย์ใช้ค้ำประกันทั้งในด้านมูลค่าและสภาพคล่อง

นอกจากนี้ ธนาคารยังดำเนินการให้มีการทดสอบภาวะวิกฤต (Stress Testing) ที่ครอบคลุมความเสี่ยงด้านเครดิตอย่างน้อยปีละ 1 ครั้ง เพื่อประเมินความเสียหายที่อาจจะเกิดขึ้นของลูกหนี้หรือคู่สัญญาแต่ละราย และคุณภาพเครดิตประเภทต่าง ๆ ภายในพอร์ต และนำผลกระทบของการเสื่อมคุณภาพเครดิตในพอร์ตสินเชื่อ ของลูกหนี้มาพิจารณาว่ามีผลกระทบต่อความเพียงพอของเงินกองทุนและการสำรองค่าเผื่อหนี้สงสัยจะสูญที่มีอยู่ เพื่อให้ธนาคารสามารถดำเนินการจัดการความเสี่ยงที่อาจเกิดขึ้นได้อย่างทันกาล

4) การควบคุมและลดความเสี่ยง (Risk Control and Mitigation) ในการควบคุมความเสี่ยงด้านเครดิต ธนาคารมีการกำหนดระดับการกระจุกตัวสูงสุดของเงินให้สินเชื่อทั้งในระดับภาคธุรกิจ/อุตสาหกรรม (Industry Limit) และระดับลูกค้าเพื่อควบคุมไม่ให้ธนาคารมีความเสี่ยงด้านเครดิตในภาคธุรกิจหนึ่ง ๆ หรือลูกค้ารายใดรายหนึ่งมากเกินไป ซึ่งเมื่อใดที่ระดับความเสี่ยงถึง Limit ที่กำหนด ธนาคารจะมีการติดตามและควบคุมให้ระดับความเสี่ยงลดลงอยู่ในระดับที่ยอมรับได้ นอกจากนี้ ธนาคารยังจัดให้มีกระบวนการควบคุมภายในและการตรวจสอบเพื่อให้การจัดการความเสี่ยงเป็นไปตามกรอบและกระบวนการที่ธนาคารกำหนด

■ **คำจำกัดความของการผิดนัดชำระหนี้และการด้อยค่าของสินทรัพย์**

- **การผิดนัดชำระหนี้** หมายถึง การที่ลูกหนี้/คู่สัญญาของธนาคารผิดสัญญาไม่สามารถชำระหนี้ได้ภายในระยะเวลาที่กำหนดไว้ในสัญญาเกินกว่า 90 วัน นับแต่วันถึงกำหนดชำระ หรือลูกหนี้ที่ได้รับการจัดชั้นต่ำกว่ามาตรฐาน หรือต่ำกว่าตามเกณฑ์ที่ธนาคารแห่งประเทศไทยกำหนดว่าด้วยหลักเกณฑ์การจัดชั้นและการกันเงินสำรองของสถาบันการเงิน
- **การด้อยค่าของสินทรัพย์** หมายถึง สินทรัพย์จะเกิดการด้อยค่าก็ต่อเมื่อมูลค่าตามบัญชีของสินทรัพย์นั้น สูงกว่ามูลค่าที่คาดว่าจะได้รับคืน

■ **การจัดชั้นและการกันเงินสำรอง**

ธนาคารได้มีนโยบายหลักเกณฑ์การจัดชั้นและการกันสำรองตามเกณฑ์ที่ธนาคารแห่งประเทศไทยกำหนด เพื่อให้ธนาคารมีการกันเงินสำรองอย่างเพียงพอและสามารถรองรับความเสียหายที่อาจเกิดขึ้นจากการด้อยค่าของสินทรัพย์ที่ธนาคารได้ถือครองอยู่ เมื่อมีข้อบ่งชี้ว่าลูกหนี้จะไม่สามารถชำระหนี้ได้ และจากความเสี่ยงในการดำเนินธุรกิจ โดยแบ่งประเภทการจัดชั้นลูกหนี้เป็น ลูกหนี้จัดชั้นปกติ ลูกหนี้จัดชั้นกล่าวถึงเป็นพิเศษ ลูกหนี้จัดชั้นต่ำกว่ามาตรฐาน ลูกหนี้จัดชั้นสงสัย ลูกหนี้จัดชั้นสงสัยจะสูญหรือจัดชั้นสูญ ตามระยะเวลาการค้างชำระเงินต้นหรือดอกเบี้ย

สำหรับการคำนวณเงินกองทุนต่อสินทรัพย์เสี่ยงของธนาคารตามวิธี Standardised Approach (วิธี SA) ธนาคารมีการแบ่งเงินกันสำรอง ดังนี้

- Specific Provision หมายถึง เงินสำรองที่ได้กันไว้เป็นค่าเผื่อหนี้สูญหรือหนี้สงสัยจะสูญ ค่าเผื่อการด้อยค่า ค่าเผื่อการปรับมูลค่าสำหรับสินทรัพย์ที่อาจเสียหายสำหรับสินทรัพย์และรายการนอกงบดุลทั้งหมด โดยธนาคารสามารถระบุได้ว่าเป็นเงินสำรองที่ได้กันไว้สำหรับสินทรัพย์หรือรายการนอกงบดุลใด แต่ไม่รวมเงินสำรองสำหรับสินทรัพย์จัดชั้นปกติที่ธนาคารนับเป็นเงินกองทุนชั้นที่ 2 แล้ว
- General Provision หมายความว่า เงินสำรองสำหรับสินทรัพย์จัดชั้นปกติ ได้แก่ เงินสำรองสำหรับสินทรัพย์จัดชั้นปกติทั้งหมด แต่ไม่รวมถึงเงินสำรองสำหรับสินทรัพย์จัดชั้นปกติส่วนที่นับเป็น Specific provision

ทั้งนี้ ธนาคารเตรียมความพร้อมสำหรับการปฏิบัติตามมาตรฐานการรายงานทางการเงิน ฉบับที่ 9 เรื่อง เครื่องมือทางการเงิน ที่สภาวิชาชีพบัญชี ในพระบรมราชูปถัมภ์จะมีการบังคับใช้ในปี 2563 ซึ่งกำหนดหลักการและวิธีการทางบัญชีสำหรับเครื่องมือทางการเงิน โดยให้จัดประเภทรายการในงบการเงิน ได้แก่ ลูกหนี้ เงินลงทุน เงินกู้ยืม ให้สะท้อนการบริหารความเสี่ยงมากขึ้น โดยพิจารณาความเสี่ยงจากเหตุการณ์ที่คาดว่าจะเกิดขึ้นในอนาคต (Forward looking) ด้วย ซึ่งจะส่งผลกระทบต่อวิธีการจัดชั้น การกันเงินสำรอง และการตัดรายการออกจากบัญชีของธนาคาร

อย่างไรก็ตาม ธนาคารได้พิจารณาผลกระทบเบื้องต้น และดำเนินการกันสำรองให้เพียงพอเพื่อให้สอดคล้องกับมาตรฐานการรายงานทางการเงินฉบับใหม่ พร้อมทั้งมีการเตรียมความพร้อมทั้งทางด้านบุคลากร และระบบงานที่ต้องใช้ในการคำนวณการกันเงินสำรองตามมาตรฐานการรายงานทางการเงิน (IFRS9) ดังกล่าวเรียบร้อยแล้ว

สำหรับรายละเอียดของข้อมูลเชิงปริมาณของฐานะที่เกี่ยวข้องกับความเสี่ยงด้านเครดิต ปรากฏรายละเอียดดังแสดงตาม ตารางที่ 6 ตารางที่ 7.1 ตารางที่ 7.2 ตารางที่ 8 ตารางที่ 9.1 ตารางที่ 9.2 ตารางที่ 10.1 ตารางที่ 10.2 ตารางที่ 11.1 ตารางที่ 11.2 ตารางที่ 12 ตารางที่ 13 ตารางที่ 14.1 และ ตารางที่ 14.2

ตารางที่ 6 มูลค่ายอดคงค้างของสินทรัพย์ในงบแสดงฐานะการเงินและรายการนอกงบแสดงฐานะการเงินที่สำคัญ
ก่อน พิจารณาผลการปรับลดความเสี่ยงด้านเครดิต

รายการ	หน่วย : ล้านบาท		
	31 ธันวาคม 2562	31 ธันวาคม 2561	ค่าเฉลี่ยระหว่างงวด
1. สินทรัพย์ในงบแสดงฐานะการเงิน (1.1 + 1.2 + 1.3 + 1.4)	218,886.55	224,475.20	0.00
1.1 เงินให้สินเชื่อรวมสุทธิ ^{1/}	174,932.34	178,414.09	0.00
1.2 เงินลงทุนในตราสารหนี้สุทธิ ^{2/}	43,130.36	44,455.14	0.00
1.3 เงินฝาก (รวมดอกเบี้ยค้างรับ)	582.48	1,494.92	0.00
1.4 สินทรัพย์ตราสารอนุพันธ์	241.38	111.05	0.00
2. รายการนอกงบแสดงฐานะการเงิน^{3/} (2.1 + 2.2 + 2.3)	60,785.61	40,759.00	0.00
2.1 การรับอ่าวัดตัวเงิน การค้ำประกันการกู้ยืมเงิน และเล็ดเตอร์ออฟเครดิต และค้ำประกันอื่น ๆ	5,507.57	5,543.73	0.00
2.2 สัญญาอนุพันธ์นอกตลาด ^{4/}	19,236.91	1,038.39	0.00
2.3 วงเงินที่ยังมิได้เบิกใช้ซึ่งธนาคารพาณิชย์ได้ผูกพันไว้แล้ว (Undrawn committed line)	36,041.13	34,176.88	0.00

^{1/} รวมดอกเบี้ยค้างรับ และสุทธิหลังหักรายการได้รายการตัดบัญชี ค่าเผื่อนี้สงสัยจะสูญ และค่าเผื่อการปรับมูลค่าจากการปรับโครงสร้างหนี้ และรวมเงินให้สินเชื่อสุทธิของรายการระหว่างธนาคารและตลาดเงินด้วย

^{2/} หมายรวมถึงเงินทุนในลูกหนี้ด้วย ซึ่งไม่รวมดอกเบี้ยค้างรับ และสุทธิหลังค่าเผื่อการปรับมูลค่าของหลักทรัพย์ และค่าเผื่อการด้อยค่าของหลักทรัพย์

^{3/} ก่อนคุณค่าแปลงสภาพ

^{4/} รวมถึงอนุพันธ์ที่เกี่ยวข้องกับตราสารทุนด้วย

ตารางที่ 7.1 มูลค่ายอดคงค้างของสินทรัพย์ในงบแสดงฐานะการเงินและรายการนอกงบแสดงฐานะการเงินที่สำคัญก่อนพิจารณาผลการปรับลดความเสี่ยงด้านเครดิต จำแนกตามภูมิภาคของลูกหนี้

ข้อมูลสิ้นสุด ณ วันที่ 31 ธันวาคม 2562

หน่วย : ล้านบาท

ภูมิภาคของลูกหนี้	สินทรัพย์ในงบแสดงฐานะการเงิน					รายการนอกงบแสดงฐานะการเงิน ^{3/}			
	รวม	เงินให้สินเชื่อรวมสุทธิ ^{1/}	เงินลงทุนในตราสารหนี้สุทธิ ^{2/}	เงินฝาก (รวมดอกเบี้ยค้างรับ)	สินทรัพย์ตราสารอนุพันธ์	รวม	การรับอวัลตัวเงิน การค้าประกันการกู้ยืมเงิน และเล็เตอ์ออฟเครดิต	สัญญาอนุพันธ์นอกตลาด	วงเงินที่ยังมิได้เบิกใช้ซึ่งสง. ได้ผูกพันไว้แล้ว (Undrawn committed line)
1. กรุงเทพฯและปริมณฑล	189,806.15	145,851.93	43,130.36	582.48	241.38	59,114.80	5,261.34	19,236.91	34,616.54
2. ภาคกลาง	746.63	746.63	0.00	0.00	0.00	0.00	0.00	0.00	0.00
3. ภาคเหนือ	7,028.37	7,028.37	0.00	0.00	0.00	772.49	59.85	0.00	712.64
4. ภาคตะวันออก	3,815.60	3,815.60	0.00	0.00	0.00	243.95	4.52	0.00	239.43
5. ภาคตะวันออกเฉียงเหนือ	8,585.07	8,585.07	0.00	0.00	0.00	349.24	112.04	0.00	237.20
6. ภาคตะวันตก	27.60	27.60	0.00	0.00	0.00	0.00	0.00	0.00	0.00
7. ภาคตะวันตกเฉียงใต้	0.00	0.00	0.00	0.00	0.00	0.00	0.00	0.00	0.00
8. ภาคใต้	8,877.13	8,877.13	0.00	0.00	0.00	305.12	69.81	0.00	235.31

^{1/} รวมดอกเบี้ยค้างรับ และสุทธิหลังหักรายได้จากการตัดบัญชี ค่าเผื่อนี้สงสัยสูญ และค่าเผื่อการปรับมูลค่าจากการปรับโครงสร้างหนี้ และรวมเงินให้สินเชื่อสุทธิของรายการระหว่างธนาคารและตลาดเงินด้วย

^{2/} หมายรวมถึงเงินลงทุนในลูกหนี้ด้วย ซึ่งไม่รวมดอกเบี้ยค้างรับ และสุทธิหลังค่าเผื่อการปรับมูลค่าของหลักทรัพย์ และค่าเผื่อการด้อยค่าของหลักทรัพย์

^{3/} ก่อนคุณค่าแปลงสภาพ

ตารางที่ 7.2 มูลค่ายอดคงค้างของสินทรัพย์ในงบแสดงฐานะการเงินและรายการนอกงบแสดงฐานะการเงินที่สำคัญก่อนพิจารณาผลการปรับลดความเสี่ยงด้านเครดิต จำแนกตามภูมิภาคของลูกหนี้

ข้อมูลสิ้นสุด ณ วันที่ 31 ธันวาคม 2561

หน่วย : ล้านบาท

ภูมิภาคของลูกหนี้	สินทรัพย์ในงบแสดงฐานะการเงิน					รายการนอกงบแสดงฐานะการเงิน ^{3/}			
	รวม	เงินให้สินเชื่อรวมสุทธิ ^{1/}	เงินลงทุนในตราสารหนี้สุทธิ ^{2/}	เงินฝาก (รวมดอกเบี้ยค้างรับ)	สินทรัพย์ตราสารอนุพันธ์	รวม	การรับอวัลต์ัวเงิน การค้าประกันการกู้ยืมเงิน และเลตเตอร์ออฟเครดิต	สัญญาอนุพันธ์นอกตลาด	วงเงินที่ยังมิได้เบิกใช้ซึ่งส่งได้ผูกพันไว้แล้ว (Undrawn committed line)
1. กรุงเทพฯและปริมณฑล	189,281.07	143,219.97	44,455.14	1,494.92	111.05	39,492.76	5,243.66	1,038.39	33,210.70
2. ภาคกลาง	968.41	968.41	0.00	0.00	0.00	5.35	0.00	0.00	5.35
3. ภาคเหนือ	8,054.86	8,054.86	0.00	0.00	0.00	259.86	125.15	0.00	134.71
4. ภาคตะวันออก	5,010.50	5,010.50	0.00	0.00	0.00	251.54	4.17	0.00	247.37
5. ภาคตะวันออกเฉียงเหนือ	10,051.20	10,051.20	0.00	0.00	0.00	409.82	105.16	0.00	304.66
6. ภาคตะวันตก	32.03	32.03	0.00	0.00	0.00	0.00	0.00	0.00	0.00
7. ภาคตะวันตกเฉียงใต้	0.00	0.00	0.00	0.00	0.00	0.00	0.00	0.00	0.00
8. ภาคใต้	11,077.13	11,077.13	0.00	0.00	0.00	339.68	65.59	0.00	274.08

^{1/} รวมดอกเบี้ยค้างรับ และสุทธิหลังหักรายได้จากการตัดบัญชี ค่าเผื่อนี้สงสัยจะสูญ และค่าเผื่อการปรับมูลค่าจากการปรับโครงสร้างหนี้ และรวมเงินให้สินเชื่อสุทธิของรายการระหว่างธนาคารและตลาดเงินด้วย

^{2/} หมายรวมถึงเงินลงทุนในลูกหนี้ด้วย ซึ่งไม่รวมดอกเบี้ยค้างรับ และสุทธิหลังค่าเผื่อการปรับมูลค่าของหลักทรัพย์ และค่าเผื่อการด้อยค่าของหลักทรัพย์

^{3/} ก่อนคุณค่าแปลงสภาพ

ตารางที่ 8 มูลค่ายอดคงค้างของสินทรัพย์ในงบแสดงฐานะการเงินและรายการนอกงบแสดงฐานะการเงินก่อนพิจารณาผลการปรับลดความเสี่ยงด้านเครดิต จำแนกตามอายุสัญญาที่เหลือ

หน่วย : ล้านบาท

รายการ	31 ธันวาคม 2562			31 ธันวาคม 2561		
	อายุไม่เกิน 1 ปี	อายุเกิน 1 ปี	รวม	อายุไม่เกิน 1 ปี	อายุเกิน 1 ปี	รวม
1. สินทรัพย์ในงบแสดงฐานะการเงิน (1.1 + 1.2 + 1.3 + 1.4)	85,379.47	133,507.09	218,886.56	83,383.87	141,091.32	224,475.20
1.1 เงินให้สินเชื่อรวมสุทธิ ^{1/}	77,589.98	97,342.36	174,932.34	78,539.70	99,874.39	178,414.09
1.2 เงินลงทุนในตราสารหนี้สุทธิ ^{2/}	7,207.01	35,923.35	43,130.36	3,349.25	41,105.89	44,455.14
1.3 เงินฝาก (รวมดอกเบี้ยค้างรับ)	582.48	0.00	582.48	1,494.92	0.00	1,494.92
1.4 สินทรัพย์ตราสารอนุพันธ์	0.00	241.38	241.38	0.00	111.05	111.05
2. รายการนอกงบแสดงฐานะการเงิน^{3/} (2.1 + 2.2 + 2.3)	40,832.45	19,953.16	60,785.61	19,884.68	20,874.32	40,759.00
2.1 การรับอวัลต์เงิน การค้ำประกันการกู้ยืมเงิน และเล็ดเตอร์ออฟเครดิต	5,196.97	310.60	5,507.57	4,887.97	655.76	5,543.73
2.2 สัญญาอนุพันธ์นอกตลาด	18,271.98	964.93	19,236.91	0.00	1,038.39	1,038.39
2.3 วงเงินที่ยังมิได้เบิกใช้ซึ่งธนาคารพาณิชย์ได้ผูกพันไว้แล้ว (Undrawn committed line)	17,363.49	18,677.63	36,041.13	14,996.71	19,180.16	34,176.88

^{1/} รวมดอกเบี้ยค้างรับ และสุทธิหลังหักรายได้จากการตัดบัญชี ค่าเผื่อนี้สงจะสูญ และค่าเผื่อการปรับมูลค่าจากการปรับโครงสร้างหนี้ และรวมเงินให้สินเชื่อสุทธิของรายการระหว่างธนาคารและตลาดเงินด้วย

^{2/} หมายถึงเงินลงทุนในลูกหนี้ด้วย ซึ่งไม่รวมดอกเบี้ยค้างรับ และสุทธิหลังค่าเผื่อการปรับมูลค่าของหลักทรัพย์ และค่าเผื่อการด้อยค่าของหลักทรัพย์

^{3/} ก่อนคุณค่าแปลงสภาพ

ตารางที่ 9.1 มูลค่ายอดคงค้างเงินให้สินเชื่อรวมดอกเบี้ยค้างรับ และเงินลงทุนในตราสารหนี้ก่อนพิจารณาผลการปรับลดความเสี่ยงด้านเครดิต จำแนกตามประเทศหรือภูมิภาคของลูกค้านี้ และตามเกณฑ์การจัดชั้นที่ ระบุกำหนด

ข้อมูลสิ้นสุด ณ วันที่ 31 ธันวาคม 2562

หน่วย : ล้านบาท

ภูมิภาคของลูกค้านี้	เงินให้สินเชื่อรวมดอกเบี้ยค้างรับ ^{1/}						เงินลงทุนในตราสารหนี้ สงสัยจะสูญเสีย
	ปกติ	กล่าวถึงเป็นพิเศษ	ต่ำกว่ามาตรฐาน	สงสัย	สงสัยจะสูญเสีย	รวม	
1. กรุงเทพฯและปริมณฑล	144,962.75	2,441.34	172.49	44.15	1,751.04	149,371.76	0.00
2. ภาคกลาง	744.45	8.55	0.00	0.00	0.00	753.00	0.00
3. ภาคเหนือ	7,053.22	11.94	0.00	0.00	25.93	7,091.08	0.00
4. ภาคตะวันออก	3,819.05	50.35	6.83	2.15	7.09	3,885.47	0.00
5. ภาคตะวันออกเฉียงเหนือ	8,238.37	493.97	0.00	0.00	93.06	8,825.40	0.00
6. ภาคตะวันตก	27.60	0.00	0.00	0.00	0.00	27.60	0.00
7. ภาคตะวันตกเฉียงใต้	0.00	0.00	0.00	0.00	0.00	0.00	0.00
8. ภาคใต้	8,109.40	389.28	0.00	0.00	672.71	9,171.39	0.00
รวม	172,954.85	3,395.43	179.31	46.30	2,549.83	179,125.72	0.00

^{1/} รวมยอดคงค้างเงินให้สินเชื่อและดอกเบี้ยค้างรับของรายการระหว่างธนาคารและตลาดเงิน

^{2/} หมายถึงเงินลงทุนในลูกหนี้ด้วย

ตารางที่ 9.2 มูลค่ายอดคงค้างเงินให้สินเชื่อรวมดอกเบี้ยค้างรับ และเงินลงทุนในตราสารหนี้ก่อนพิจารณาผลการปรับลดความเสี่ยงด้านเครดิต จำแนกตามประเทศหรือภูมิภาคของลูกค้านี้ และตามเกณฑ์การจัดชั้นที่ ธปท.กำหนด

ข้อมูลสิ้นสุด ณ วันที่ 31 ธันวาคม 2561

หน่วย : ล้านบาท

ภูมิภาคของลูกค้านี้	เงินให้สินเชื่อรวมดอกเบี้ยค้างรับ ^{1/}						เงินลงทุนในตราสารหนี้
	ปกติ	กล่าวถึงเป็นพิเศษ	ต่ำกว่ามาตรฐาน	สงสัย	สงสัยจะสูญ	รวม	สงสัยจะสูญ
1. กรุงเทพฯและปริมณฑล	143,142.14	1,019.76	290.85	19.99	1,682.45	146,155.19	0.00
2. ภาคกลาง	977.34	0.00	0.00	0.00	0.00	977.34	0.00
3. ภาคเหนือ	7,913.75	2.78	0.00	6.59	216.21	8,139.33	0.00
4. ภาคตะวันออก	4,554.38	96.12	13.69	0.00	448.74	5,112.93	0.00
5. ภาคตะวันออกเฉียงเหนือ	9,894.27	86.54	0.00	0.00	585.53	10,566.34	0.00
6. ภาคตะวันตก	32.03	0.00	0.00	0.00	0.00	32.03	0.00
7. ภาคตะวันตกเฉียงใต้	0.00	0.00	0.00	0.00	0.00	0.00	0.00
8. ภาคใต้	10,544.32	599.16	10.27	0.00	245.88	11,399.64	0.00
รวม	177,058.23	1,804.37	314.81	26.57	3,178.81	182,382.80	0.00

^{1/} รวมยอดคงค้างเงินให้สินเชื่อและดอกเบี้ยค้างรับของรายการระหว่างธนาคารและตลาดเงิน

^{2/} หมายรวมถึงเงินลงทุนในลูกหนี้ด้วย

ตารางที่ 10.1 มูลค่าของเงินสำรองที่กั้นไว้ (General provision และ Specific provision) และหนี้สูญที่ตัดออกจากบัญชีระหว่างงวด สำหรับเงินให้สินเชื่อรวมดอกเบี้ยค้างรับและเงินลงทุนในตราสารหนี้ จำแนกตามภูมิภาค

ข้อมูลสิ้นสุด ณ วันที่ 31 ธันวาคม 2562

หน่วย : ล้านบาท

ภูมิภาคของลูกค้า	เงินให้สินเชื่อรวมดอกเบี้ยค้างรับ ^{1/}			เงินลงทุนในตราสารหนี้ Specific provision
	General Provision ^{2/}	Specific provision	มูลค่าหนี้สูญที่ตัดออกจากบัญชีระหว่างงวด	
1. กรุงเทพฯและปริมณฑล		1,764.90	34.55	0.00
2. ภาคกลาง		0.37	0.00	0.00
3. ภาคเหนือ		5.02	0.00	0.00
4. ภาคตะวันออก		59.46	0.00	0.00
5. ภาคตะวันออกเฉียงเหนือ		200.71	0.00	0.00
6. ภาคตะวันตก		0.00	0.00	0.00
7. ภาคตะวันตกเฉียงใต้		0.00	0.00	0.00
8. ภาคใต้		270.37	0.00	0.00
รวม	1,892.56	2,300.83	34.55	0.00

^{1/} รวมมูลค่าเงินสำรองที่กั้นไว้และหนี้สูญที่ตัดออกจากบัญชีระหว่างงวดของเงินให้สินเชื่อรวมดอกเบี้ยค้างรับของรายการระหว่างธนาคารและตลาดเงินด้วย

^{2/} ให้เปิดเผยเป็นยอดรวม

^{3/} หมายรวมถึงเงินลงทุนในลูกหนี้ด้วย

ตารางที่ 10.2 มูลค่าของเงินสำรองที่กั้นไว้ (General provision และ Specific provision) และหนี้สูญที่ตัดออกจากบัญชีระหว่างงวด สำหรับเงินให้สินเชื่อรวมดอกเบี้ยค้างรับและเงินลงทุนในตราสารหนี้ จำแนกตามภูมิภาค

ข้อมูลสิ้นสุด ณ วันที่ 31 ธันวาคม 2561

หน่วย : ล้านบาท

ภูมิภาคของลูกค้า	เงินให้สินเชื่อรวมดอกเบี้ยค้างรับ ^{1/}			เงินลงทุนในตราสารหนี้ Specific provision
	General Provision ^{2/}	Specific provision	มูลค่าหนี้สูญที่ตัดออกจากบัญชีระหว่างงวด	
1. กรุงเทพฯและปริมณฑล		1,196.59	104.54	0.00
2. ภาคกลาง		0.38	0.00	0.00
3. ภาคเหนือ		20.28	0.00	0.00
4. ภาคตะวันออก		87.16	0.00	0.00
5. ภาคตะวันออกเฉียงเหนือ		473.08	0.00	0.00
6. ภาคตะวันตก		0.00	0.00	0.00
7. ภาคตะวันตกเฉียงใต้		0.00	0.00	0.00
8. ภาคใต้		286.13	0.00	0.00
รวม	1,905.10	2,063.61	104.54	0.00

^{1/} รวมมูลค่าเงินสำรองที่กั้นไว้และหนี้สูญที่ตัดออกจากบัญชีระหว่างงวดของเงินให้สินเชื่อรวมดอกเบี้ยค้างรับของรายการระหว่างธนาคารและตลาดเงินด้วย

^{2/} ให้เปิดเผยเป็นยอดรวม

^{3/} หมายรวมถึงเงินลงทุนในลูกหนี้ด้วย

ตารางที่ 11.1 มูลค่ายอดคงค้างเงินให้สินเชื่อรวมดอกเบี้ยค้างรับ ก่อนพิจารณาผลการปรับลดความเสี่ยงด้านเครดิต จำแนกตามประเภทธุรกิจ และเกณฑ์การจัดชั้นที่ ธปท.กำหนด

ข้อมูลสิ้นสุด ณ วันที่ 31 ธันวาคม 2562

หน่วย : ล้านบาท

ประเภทธุรกิจ	ปกติ	กล่าวถึงเป็นพิเศษ	ต่ำกว่ามาตรฐาน	สงสัย	สงสัยจะสูญ	รวมทั้งสิ้น
1. การเกษตรและเหมืองแร่	4.99	0.00	0.00	0.00	7.92	12.92
2. อุตสาหกรรมการผลิตและการพาณิชย์	37,003.12	895.45	1.02	0.00	475.27	38,374.85
3. ธุรกิจอสังหาริมทรัพย์และการก่อสร้าง	1,223.06	8.62	0.00	0.00	0.08	1,231.77
4. การสาธารณูปโภคและบริการ	37,252.32	1,985.74	0.00	0.00	766.31	40,004.37
5. สินเชื่อเพื่อที่อยู่อาศัย	19,761.36	272.01	121.26	44.76	669.43	20,868.82
6. อื่นๆ	77,710.00	233.61	57.04	1.53	630.81	78,633.00
รวม	172,954.86	3,395.43	179.31	46.30	2,549.83	179,125.72

ตารางที่ 11.2 มูลค่ายอดคงค้างเงินให้สินเชื่อรวมดอกเบี้ยค้างรับ ก่อนพิจารณาผลการปรับลดความเสี่ยงด้านเครดิต จำแนกตามประเภทธุรกิจ และเกณฑ์การจัดชั้นที่ ธปท.กำหนด

ข้อมูลสิ้นสุด ณ วันที่ 31 ธันวาคม 2561

หน่วย : ล้านบาท

ประเภทธุรกิจ	ปกติ	กล่าวถึงเป็นพิเศษ	ต่ำกว่ามาตรฐาน	สงสัย	สงสัยจะสูญ	รวมทั้งสิ้น
1. การเกษตรและเหมืองแร่	860.93	0.00	0.00	0.00	8.16	869.08
2. อุตสาหกรรมการผลิตและการพาณิชย์	38,845.05	173.23	114.79	0.00	841.21	39,974.28
3. ธุรกิจอสังหาริมทรัพย์และการก่อสร้าง	285.68	27.08	0.00	0.00	64.67	377.43
4. การสาธาณูปโภคและบริการ	38,586.14	1,178.44	89.40	1.44	728.51	40,583.93
5. สินเชื่อเพื่อที่อยู่อาศัย	21,978.05	254.16	84.58	24.92	588.21	22,929.92
6. อื่นๆ	76,502.40	171.45	26.05	0.21	948.05	77,648.16
รวม	177,058.23	1,804.37	314.81	26.57	3,178.81	182,382.80

ตารางที่ 12 มูลค่าของเงินสำรองที่กั้นไว้ (General provision และ Specific provision) และมูลค่าของหนี้สูญที่ตัดออกจากบัญชีระหว่างงวดสำหรับเงินให้สินเชื่อรวมดอกเบี้ยค้างรับ*
จำแนกตามประเภทธุรกิจ

หน่วย : ล้านบาท

ประเภทธุรกิจ	31 ธันวาคม 2562			31 ธันวาคม 2561		
	General Provision ^{1/}	Specific provision	มูลค่าหนี้สูญที่ตัดออกจากบัญชีระหว่างงวด	General Provision ^{1/}	Specific provision	มูลค่าหนี้สูญที่ตัดออกจากบัญชีระหว่างงวด
1. การเกษตรและเหมืองแร่		7.92	0.00		8.58	0.00
2. อุตสาหกรรมการผลิตและการพาณิชย์		801.97	0.00		621.42	0.00
3. ธุรกิจอสังหาริมทรัพย์และการก่อสร้าง		1.05	0.00		14.42	62.95
4. การสาธารณูปโภคและบริการ		937.13	0.00		1,004.78	41.59
5. สินเชื่อเพื่อที่อยู่อาศัย		165.90	0.00		143.54	0.00
6. อื่นๆ		386.86	34.55		270.88	0.00
รวม	1,892.56	2,300.83	34.55	1,905.10	2,063.61	104.54

* รวมเงินให้สินเชื่อรวมดอกเบี้ยค้างรับของรายการระหว่างธนาคารและตลาดเงิน

^{1/} ให้เปิดเผยเป็นยอดรวม

ตารางที่ 13 Reconciliation ของการเปลี่ยนแปลงมูลค่าของเงินสำรองที่กั้นไว้ (General provision และ Specific provision) สำหรับเงินให้สินเชื่อรวมดอกเบี้ยค้างรับ*

หน่วย : ล้านบาท

รายการ	31 ธันวาคม 2562			31 ธันวาคม 2561		
	General Provision	Specific provision	รวม	General Provision	Specific provision	รวม
เงินสำรองที่กั้นไว้ต้นงวด	1,905.10	2,063.61	3,968.71	1,892.01	1,702.90	3,594.90
หนี้สูญที่ตัดออกจากบัญชีระหว่างงวด	0.00	-34.55	-34.55	0.00	-104.54	-104.54
เงินสำรองลดลงจากการขายหนี้	0.00	-855.82	-855.82	0.00	-77.33	-77.33
เงินสำรองที่กั้นไว้เพิ่มหรือลดระหว่างงวด	-12.54	1,127.58	1,115.04	13.10	542.59	555.68
เงินสำรองอื่น						
(เงินสำรองที่กั้นไว้สำหรับขาดทุนจากอัตราแลกเปลี่ยน)	0.00	0.00	0.00	0.00	0.00	0.00
เงินสำรองที่กั้นไว้สำหรับการควมรวม หรือขายกิจการ)						
เงินสำรองที่กั้นไว้คงเหลือปลายงวด	1,892.56	2,300.83	4,193.38	1,905.10	2,063.61	3,968.71

* รวมเงินให้สินเชื่อรวมดอกเบี้ยค้างรับของรายการระหว่างธนาคารและตลาดเงิน

ตารางที่ 14.1 มูลค่ายอดคงค้างของสินทรัพย์ในงบแสดงฐานะการเงินและมูลค่าเทียบเท่าสินทรัพย์ในงบแสดงฐานะการเงินของรายการนอกงบแสดงฐานะการเงิน* ที่เป็นยอดสุทธิจาก Specific provision แยกตามประเภทสินทรัพย์ โดยวิธี SA

ข้อมูลสิ้นสุด ณ วันที่ 31 ธันวาคม 2562

หน่วย : ล้านบาท

ประเภทสินทรัพย์	31 ธันวาคม 2562		
	สินทรัพย์ในงบแสดงฐานะการเงิน	รายการนอกงบแสดงฐานะการเงิน**	รวม
1. ลูกหนี้ที่ไม่ด้อยคุณภาพ	230,353.47	19,643.50	249,996.97
1.1 ลูกหนี้ภาครัฐบาลและธนาคารกลาง และธนาคารเพื่อการพัฒนาระหว่างประเทศ (MDBs) รวมถึงลูกหนี้องค์กรปกครองส่วนท้องถิ่น องค์กรของรัฐ และรัฐวิสาหกิจ (PSEs) ที่ใช้น้ำหนักความเสี่ยงเหมือนกับลูกหนี้ภาครัฐบาล	8,476.00	1,000.00	9,476.00
1.2 ลูกหนี้สถาบันการเงิน องค์กรปกครองส่วนท้องถิ่น องค์กรของรัฐ และรัฐวิสาหกิจ (PSEs) ที่ใช้น้ำหนักความเสี่ยงเหมือนกับลูกหนี้สถาบันการเงิน และลูกหนี้บริษัทหลักทรัพย์	30,328.70	2,056.74	32,385.44
1.3 ลูกหนี้ธุรกิจเอกชน ลูกหนี้องค์กรปกครองส่วนท้องถิ่น องค์กรของรัฐ และรัฐวิสาหกิจ (PSEs) ที่ใช้น้ำหนักความเสี่ยงเหมือนกับลูกหนี้ธุรกิจเอกชน	158,410.41	16,546.48	174,956.89
1.4 ลูกหนี้รายย่อย	1,534.16	25.26	1,559.42
1.5 สินเชื่อเพื่อที่อยู่อาศัย	19,986.75	15.02	20,001.78
1.6 สินทรัพย์อื่น	11,617.45	0.00	11,617.45
2. ลูกหนี้ด้อยคุณภาพ	2,087.40	33.69	2,121.09
2.1 ลูกหนี้ภาครัฐบาลและธนาคารกลางและธนาคารเพื่อการพัฒนาระหว่างประเทศ (MDBs) องค์กรปกครองส่วนท้องถิ่น องค์กรของรัฐ และ รัฐวิสาหกิจ (PSEs) ที่ใช้น้ำหนักความเสี่ยงเหมือนกับลูกหนี้รัฐบาล	0.00	0.00	0.00
2.2 ลูกหนี้ PSEs ที่จัดเป็นลูกหนี้สถาบันการเงิน และลูกหนี้บริษัทหลักทรัพย์ ลูกหนี้สถาบันการเงิน องค์กรปกครองส่วนท้องถิ่น องค์กรของรัฐ และรัฐวิสาหกิจ (PSEs) ที่จัดเป็นสถาบันการเงินและบริษัทหลักทรัพย์ ที่ใช้น้ำหนักความเสี่ยงเหมือนกับลูกหนี้สถาบันการเงิน และลูกหนี้บริษัทหลักทรัพย์	0.00	0.00	0.00
2.3 ลูกหนี้ธุรกิจเอกชน องค์กรปกครองส่วนท้องถิ่น องค์กรของรัฐ และรัฐวิสาหกิจ (PSEs) ที่ใช้น้ำหนักความเสี่ยงเหมือนกับลูกหนี้ธุรกิจเอกชน	1,301.23	14.01	1,315.24
2.4 ลูกหนี้รายย่อย	69.99	19.69	89.68
2.5 สินเชื่อเพื่อที่อยู่อาศัย	716.17	0.00	716.17
3. First-to-default credit derivatives และ Securitisation	0.00	0.00	0.00
รวม	232,440.87	19,677.20	252,118.06

* หลังคูณด้วยค่าแปลงสภาพ และ Specific provision

** รวมรายการ Repo Transactions ทุกรายการ (รวมถึงธุรกรรม Reverse repo ด้วย)

ตารางที่ 14.2 มูลค่ายอดคงค้างของสินทรัพย์ในงบแสดงฐานะการเงินและมูลค่าเทียบเท่าสินทรัพย์ในงบแสดงฐานะการเงินของรายการนอกงบแสดงฐานะการเงิน* ที่เป็นยอดสุทธิจาก Specific provision แยกตามประเภทสินทรัพย์ โดยวิธี SA

ข้อมูลสิ้นสุด ณ วันที่ 31 ธันวาคม 2561

หน่วย : ล้านบาท

ประเภทสินทรัพย์	31 ธันวาคม 2561		
	สินทรัพย์ในงบแสดงฐานะการเงิน	รายการนอกงบแสดงฐานะการเงิน**	รวม
1. ลูกหนี้ที่ไม่ต้องคุณภาพ	237,928.73	18,423.13	256,351.86
1.1 ลูกหนี้ภาครัฐบาลและธนาคารกลาง และธนาคารเพื่อการพัฒนาระหว่างประเทศ (MDBs) รวมถึงลูกหนี้องค์กรปกครองส่วนท้องถิ่น องค์กรของรัฐ และรัฐวิสาหกิจ (PSEs) ที่ใช้น้ำหนักความเสี่ยงเหมือนกับลูกหนี้ภาครัฐบาล	11,533.81	1,000.00	12,533.81
1.2 ลูกหนี้สถาบันการเงิน องค์กรปกครองส่วนท้องถิ่น องค์กรของรัฐ และรัฐวิสาหกิจ (PSEs) ที่ใช้น้ำหนักความเสี่ยงเหมือนกับลูกหนี้สถาบันการเงิน และลูกหนี้บริษัทหลักทรัพย์	20,711.60	1,666.13	22,377.74
1.3 ลูกหนี้ธุรกิจเอกชน ลูกหนี้องค์กรปกครองส่วนท้องถิ่น องค์กรของรัฐ และรัฐวิสาหกิจ (PSEs) ที่ใช้น้ำหนักความเสี่ยงเหมือนกับลูกหนี้ธุรกิจเอกชน	167,547.68	15,690.97	183,238.65
1.4 ลูกหนี้รายย่อย	1,921.46	38.02	1,959.48
1.5 สินเชื่อเพื่อที่อยู่อาศัย	22,211.16	28.01	22,239.17
1.6 สินทรัพย์อื่น	14,003.01	0.00	14,003.01
2. ลูกหนี้ต้องคุณภาพ	2,634.35	48.34	2,682.69
2.1 ลูกหนี้ภาครัฐบาลและธนาคารกลางและธนาคารเพื่อการพัฒนาระหว่างประเทศ (MDBs) องค์กรปกครองส่วนท้องถิ่น องค์กรของรัฐ และ รัฐวิสาหกิจ (PSEs) ที่ใช้น้ำหนักความเสี่ยงเหมือนกับลูกหนี้รัฐบาล	0.00	0.00	0.00
2.2 ลูกหนี้ PSEs ที่จัดเป็นลูกหนี้สถาบันการเงิน และลูกหนี้บริษัทหลักทรัพย์ ลูกหนี้สถาบันการเงิน องค์กรปกครองส่วนท้องถิ่น องค์กรของรัฐ และรัฐวิสาหกิจ (PSEs) ที่จัดเป็นสถาบันการเงินและบริษัทหลักทรัพย์ ที่ใช้น้ำหนักความเสี่ยงเหมือนกับลูกหนี้สถาบันการเงิน และลูกหนี้บริษัทหลักทรัพย์	0.00	0.00	0.00
2.3 ลูกหนี้ธุรกิจเอกชน องค์กรปกครองส่วนท้องถิ่น องค์กรของรัฐ และรัฐวิสาหกิจ (PSEs) ที่ใช้น้ำหนักความเสี่ยงเหมือนกับลูกหนี้ธุรกิจเอกชน	1,803.57	26.11	1,829.68
2.4 ลูกหนี้รายย่อย	255.57	22.22	277.79
2.5 สินเชื่อเพื่อที่อยู่อาศัย	575.22	0.00	575.22
3. First-to-default credit derivatives และ Securitisation	0.00	0.00	0.00
รวม	240,563.08	18,471.47	259,034.55

* หลังคูณด้วยค่าแปลงสภาพ และ Specific provision

** รวมรายการ Repo Transactions ทุกรายการ (รวมถึงธุรกรรม Reverse repo ด้วย)

▪ ข้อมูลฐานที่เกี่ยวข้องกับความเสี่ยงด้านเครดิต โดยวิธี SA ประกอบด้วย

ธนาคารใช้วิธีการดำรงเงินกองทุนสำหรับความเสี่ยงด้านเครดิตด้วยวิธี Standardised Approach (SA) โดยใช้อันดับเครดิตภายนอกจากสถาบันจัดอันดับเครดิตภายนอก (External Credit Assessment Institutions: ECAs) ซึ่งธนาคารแห่งประเทศไทยได้อนุญาตให้ธนาคารใช้อันดับความน่าเชื่อถือ (Rating) ทั้ง 5 สถาบัน มาใช้ในการเทียบเคียงน้ำหนักความเสี่ยง (Risk Weight) และคำนวณมูลค่าสินทรัพย์เสี่ยงให้กับลูกหนี้ของธนาคาร ดังนี้

1. Standard & Poor's
2. Moody's Investors Service
3. Fitch Ratings
4. บริษัท ฟิทช์เรตติ้งส์ (ประเทศไทย) จำกัด (Fitch Rating (Thailand))
5. บริษัท ทริสเรตติ้ง จำกัด (TRIS Rating)

สำหรับกระบวนการที่ธนาคารใช้ในการกำหนดอันดับเครดิตจากสถาบันจัดอันดับเครดิตภายนอกให้กับลูกหนี้ของธนาคารนั้น ธนาคารใช้วิธีปฏิบัติตามหลักเกณฑ์การใช้ Rating จาก ECAs ซึ่งธนาคารแห่งประเทศไทยประกาศกำหนดเป็นหลัก¹

สำหรับรายละเอียดมูลค่ายอดคงค้างของสินทรัพย์ในงบแสดงฐานะการเงินและรายการนอกงบแสดงฐานะการเงินสุทธิหลังพิจารณามูลค่าการปรับลดความเสี่ยงด้านเครดิตในแต่ละประเภทสินทรัพย์ จำแนกตามแต่น้ำหนักความเสี่ยง โดยวิธี Standardised Approach ปรากฏรายละเอียดดังแสดงตาม ตารางที่ 15.1 และตารางที่ 15.2

^{1/} อ้างอิงประกาศ ธปท. เรื่องหลักเกณฑ์การคำนวณสินทรัพย์เสี่ยงด้านเครดิตสำหรับธนาคารพาณิชย์โดยวิธี Standardised Approach (SA)

ตารางที่ 15.1 มูลค่ายอดคงค้างของสินทรัพย์ในงบแสดงฐานะการเงินและมูลค่าเทียบเท่าสินทรัพย์ในงบแสดงฐานะการเงินของรายการนอกงบแสดงฐานะการเงินที่เป็นยอดสุทธิจาก Specific provision หลังพิจารณามูลค่าการปรับลดความเสี่ยงด้านเครดิตในแต่ละประเภทสินทรัพย์ จำแนกตามแต่ละน้ำหนักความเสี่ยง โดยวิธี SA

ข้อมูลสิ้นสุด ณ วันที่ 31 ธันวาคม 2562

หน่วย - ล้านบาท

ประเภทสินทรัพย์	31 ธันวาคม 2562																					
	ยอดคงค้างที่มี Rating							ยอดคงค้างที่ไม่มี Rating														
น้ำหนักความเสี่ยง (%)	0	10	20	50	100	150	0	10	20	35	50	75	100	150	250	625	937.5	100/8.5%				
ลูกหนี้ที่ไม่ต้องคุณภาพ																						
ลูกหนี้ภาครัฐบาลและธนาคารกลางและธนาคารเพื่อการ พัฒนาระหว่างประเทศ (MDBs) องค์กรปกครองส่วนท้องถิ่น องค์กรของรัฐ และรัฐวิสาหกิจ (PSEs) ที่ใช้น้ำหนักความเสี่ยง เหมือนกับลูกหนี้ภาครัฐบาล	20,149.06	0.00	0.00	5,398.65	0.00	0.00	0.00	0.00	0.00	0.00	0.00	0.00	0.00	0.00	0.00							
ลูกหนี้สถาบันการเงิน องค์กรปกครองส่วนท้องถิ่น องค์กร ของรัฐ และรัฐวิสาหกิจ (PSEs) ที่ใช้น้ำหนักความเสี่ยง เหมือนกับลูกหนี้สถาบันการเงิน และลูกหนี้บริษัทหลักทรัพย์	0.00	0.00	10,642.81	0.00	5,391.91	0.00	0.00	0.00	0.00	0.00	0.00	0.00	0.00	0.00	0.00							
ลูกหนี้ธุรกิจเอกชน องค์กรปกครองส่วนท้องถิ่น องค์กรของ รัฐ และรัฐวิสาหกิจ (PSEs) ที่ใช้น้ำหนักความเสี่ยงเหมือนกับ ลูกหนี้ธุรกิจเอกชน	0.00	0.00	11,904.17	23,442.01	18,426.52	177.67							119,397.19	0.00								
ลูกหนี้รายย่อย	0.00	0.00	0.00	0.00	0.00	0.00	0.00	0.00	0.00	0.00	0.00	1,207.98	246.55	0.00								
สินเชื่อเพื่อที่อยู่อาศัย	0.00	0.00	0.00	0.00	0.00	0.00	0.00	0.00	0.00	19,391.59	0.00	468.06	142.12	0.00								
สินทรัพย์อื่น	0.00	0.00	0.00	0.00	0.00	0.00	4,520.37	0.00	1.34	0.00	0.00	0.00	9,088.98	0.00	0.00	0.00	0.00	0.00				
							ยอดคงค้าง															
น้ำหนักความเสี่ยง (%)	0	10	20	50	100	150	0	10	20	35	50	75	100	150	250	625	937.5	100/8.5%				
ลูกหนี้ต้องคุณภาพ^{1/}	0.00	0.00	0.00	0.00	0.00	0.00		0.00	0.00	0.00	214.47	2.57	686.94	1,217.11								
รายการที่ กระทบ กำหนดให้หักออกจากเงินกองทุนของ สง.																						

^{1/} ในส่วนที่ไม่มีการปรับลดความเสี่ยงด้านเครดิต ซึ่งน้ำหนักความเสี่ยงขึ้นอยู่กับสัดส่วนของเงินสำรองที่กันไว้โดยอดหนี้ทั้งสิ้น

ตารางที่ 15.2 มูลค่ายอดคงค้างของสินทรัพย์ในงบแสดงฐานะการเงินและมูลค่าเทียบเท่าสินทรัพย์ในงบแสดงฐานะการเงินของรายการนอกงบแสดงฐานะการเงินที่เป็นยอดสุทธิจาก Specific provision หลังพิจารณามูลค่าการปรับลดความเสี่ยงด้านเครดิตในแต่ละประเภทสินทรัพย์ จำแนกตามแต่น้ำหนักความเสี่ยง โดยวิธี SA

ข้อมูลสิ้นสุด ณ วันที่ 31 ธันวาคม 2561

หน่วย : ล้านบาท

ประเภทสินทรัพย์	31 ธันวาคม 2561																			
	ยอดคงค้างที่มี Rating						ยอดคงค้างที่ไม่มี Rating													
น้ำหนักความเสี่ยง (%)	0	10	20	50	100	150	0	10	20	35	50	75	100	150	250	625	937.5	100/8.5%		
ลูกหนี้ที่ไม่ด้อยคุณภาพ																				
ลูกหนี้ภาครัฐบาลและธนาคารกลางและธนาคารเพื่อการพัฒนาระหว่างประเทศ (MDBs) องค์กรปกครองส่วนท้องถิ่น องค์กรของรัฐ และรัฐวิสาหกิจ (PSEs) ที่ใช้น้ำหนักความเสี่ยงเหมือนกับลูกหนี้ภาครัฐบาล	21,113.67	0.00	0.00	5,472.14	0.00	0.00	0.00	0.00	0.00	0.00	0.00	0.00	0.00	0.00	0.00					
ลูกหนี้สถาบันการเงิน องค์กรปกครองส่วนท้องถิ่น องค์กรของรัฐ และรัฐวิสาหกิจ (PSEs) ที่ใช้น้ำหนักความเสี่ยงเหมือนกับลูกหนี้สถาบันการเงิน และลูกหนี้บริษัทหลักทรัพย์	0.00	0.00	5,616.82	0.00	2,708.91	0.00	0.00	0.00	0.00	0.00	0.00	0.00	0.00	0.00	0.00					
ลูกหนี้ธุรกิจเอกชน องค์กรปกครองส่วนท้องถิ่น องค์กรของรัฐ และรัฐวิสาหกิจ (PSEs) ที่ใช้น้ำหนักความเสี่ยงเหมือนกับลูกหนี้ธุรกิจเอกชน	0.00	0.00	11,426.79	22,886.17	25,396.53	377.05							119,832.89	0.00						
ลูกหนี้รายย่อย	0.00	0.00	0.00	0.00	0.00	0.00	0.00	0.00	0.00	0.00	0.00	1,506.41	257.10	0.00						
สินเชื่อเพื่อที่อยู่อาศัย	0.00	0.00	0.00	0.00	0.00	0.00	0.00	0.00	0.00	21,919.08	0.00	285.33	34.15	0.00						
สินทรัพย์อื่น	0.00	0.00	0.00	0.00	0.00	0.00	6,101.35	0.00	1.23	0.00	0.00	0.00	11,416.21	0.00	0.00	0.00	0.00	0.00	0.00	
							ยอดคงค้าง													
น้ำหนักความเสี่ยง (%)	0	10	20	50	100	150	0	10	20	35	50	75	100	150	250	625	937.5	100/8.5%		
ลูกหนี้ด้อยคุณภาพ^{1/}	0.00	0.00	0.00	0.00	0.00	0.00		0.00	0.00	0.00	181.59	1.12	663.57	1,836.41						
รายการที่ รพท. กำหนดให้หักออกจากเงินกองทุนของ สง.																				

^{1/} ในส่วนที่ไม่มีการปรับลดความเสี่ยงด้านเครดิต ซึ่งน้ำหนักความเสี่ยงขึ้นอยู่กับสัดส่วนของเงินสำรองที่กันไว้ต่อยอดหนี้ทั้งสิ้น

▪ ข้อมูลการปรับลดความเสี่ยงด้านเครดิต โดยวิธี SA

ธนาคารปฏิบัติตามเกณฑ์มาตรฐานขั้นต่ำที่ธนาคารแห่งประเทศไทยประกาศกำหนดสำหรับการปรับลดความเสี่ยงด้านเครดิต โดยประกอบด้วยเกณฑ์มาตรฐานขั้นต่ำด้านกฎหมาย กระบวนการควบคุมความเสี่ยงอื่นที่อาจเกิดขึ้นจากการนำวิธีการปรับลดความเสี่ยงด้านเครดิตมาใช้ เช่น ความเสี่ยงด้านปฏิบัติการ โดยธนาคารได้กำหนดให้มีขั้นตอนควบคุมการปฏิบัติงานเพื่อให้เกิดความรัดกุม เป็นต้น ทั้งนี้ ประเภทของการปรับลดความเสี่ยง ซึ่งธนาคารใช้มีรายละเอียด ดังนี้

- **หลักประกันทางการเงิน (Financial Collateral)** : ธนาคารเลือกวิธีการคำนวณการปรับลดความเสี่ยงด้านเครดิตด้วยหลักประกันทางการเงินโดยวิธี Simple เช่น เงินสด เงินฝากธนาคารหรือบัตรเงินฝากทองคำ ตราสารหนี้ ตราสารทุน หน่วยลงทุน เป็นต้น
- **การค้ำประกันและอนุพันธ์ด้านเครดิต (Guarantee and Credit Derivatives)**

จากประเภทการปรับลดความเสี่ยงด้านเครดิตข้างต้น ธนาคารกำหนดวิธีการการปฏิบัติงานและจัดให้มีระบบงานด้านสารสนเทศรองรับ เพื่อให้เป็นที่มั่นใจได้ว่าขั้นตอนการปฏิบัติงานเกี่ยวกับการปรับลดความเสี่ยงด้านเครดิต มีการตรวจสอบการปฏิบัติงานได้อย่างมีประสิทธิภาพ ถูกต้องและเหมาะสม ทั้งนี้ รายละเอียดของมูลค่าการปรับลดความเสี่ยงด้านเครดิต ปรากฏรายละเอียดดังแสดงตาม ตารางที่ 16

ตารางที่ 16 มูลค่ายอดคงค้างในส่วนที่มีหลักประกัน* ของแต่ละประเภทสินทรัพย์ โดยวิธี SA จำแนกตามประเภทของหลักประกัน

หน่วย : ล้านบาท

ประเภทสินทรัพย์	31 ธันวาคม 2562		31 ธันวาคม 2561	
	หลักประกันทางการเงิน ^{1/}	การค้าประกันและอนุพันธ์ด้านเครดิต	หลักประกันทางการเงิน ^{1/}	การค้าประกันและอนุพันธ์ด้านเครดิต
ลูกหนี้ที่ไม่ด้อยคุณภาพ	2,025.19	16,071.71	3,527.78	14,052.00
ลูกหนี้ภาครัฐบาลและธนาคารกลางและธนาคารเพื่อการพัฒนาระหว่างประเทศ (MDBs) องค์กรปกครองส่วนท้องถิ่น องค์กรของรัฐ และรัฐวิสาหกิจ (PSEs) ที่ใช้น้ำหนักความเสี่ยงเหมือนกับลูกหนี้รัฐบาล	0.00	0.00	0.00	0.00
ลูกหนี้สถาบันการเงิน องค์กรปกครองส่วนท้องถิ่น องค์กรของรัฐ และรัฐวิสาหกิจ (PSEs) ที่ใช้น้ำหนักความเสี่ยงเหมือนกับลูกหนี้สถาบันการเงิน และลูกหนี้บริษัทหลักทรัพย์	6.22	16,071.71	0.00	14,052.00
ลูกหนี้ธุรกิจเอกชน องค์กรปกครองส่วนท้องถิ่น องค์กรของรัฐ และรัฐวิสาหกิจ (PSEs) ที่ใช้น้ำหนักความเสี่ยงเหมือนกับลูกหนี้ธุรกิจเอกชน	1,914.07	0.00	3,331.20	0.00
ลูกหนี้รายย่อย	104.90	0.00	195.96	0.00
สินเชื่อเพื่อที่อยู่อาศัย	0.01	0.00	0.62	0.00
สินทรัพย์อื่น	0.00	0.00	0.00	0.00
ลูกหนี้ด้อยคุณภาพ	0.00	0.00	0.00	0.00
ลูกหนี้ภาครัฐบาลและธนาคารกลางและธนาคารเพื่อการพัฒนาระหว่างประเทศ (MDBs) องค์กรปกครองส่วนท้องถิ่น องค์กรของรัฐ และรัฐวิสาหกิจ (PSEs) ที่ใช้น้ำหนักความเสี่ยงเหมือนกับลูกหนี้รัฐบาล	0.00	0.00	0.00	0.00
ลูกหนี้สถาบันการเงิน องค์กรปกครองส่วนท้องถิ่น องค์กรของรัฐ และรัฐวิสาหกิจ (PSEs) ที่ใช้น้ำหนักความเสี่ยงเหมือนกับลูกหนี้สถาบันการเงิน และลูกหนี้บริษัทหลักทรัพย์	0.00	0.00	0.00	0.00
ลูกหนี้ธุรกิจเอกชน องค์กรปกครองส่วนท้องถิ่น องค์กรของรัฐ และรัฐวิสาหกิจ (PSEs) ที่ใช้น้ำหนักความเสี่ยงเหมือนกับลูกหนี้ธุรกิจเอกชน	0.00	0.00	0.00	0.00
ลูกหนี้รายย่อย	0.00	0.00	0.00	0.00
สินเชื่อเพื่อที่อยู่อาศัย	0.00	0.00	0.00	0.00
รวม	2,025.19	16,071.71	3,527.78	14,052.00

*มูลค่าหลังการพิจารณาผลการหักลบหนี้ทั้งในและนอกงบแสดงฐานะการเงินแล้ว

^{1/}หลักประกันทางการเงินที่ธนาคารแห่งประเทศไทยอนุญาตให้นำมาปรับลดความเสี่ยงได้ (Eligible financial collateral) โดยธนาคารพาณิชย์ที่เลือกใช้วิธี Comprehensive ให้ใช้มูลค่าหลังการปรับลดด้วยค่าปรับลด (Haircut) แล้ว

4.2.2 ความเสี่ยงด้านตลาด

ความเสี่ยงด้านตลาด (Market Risk) ของธนาคารเป็นความเสี่ยงที่เกิดขึ้นจากการเปลี่ยนแปลงของอัตราดอกเบี้ย การเปลี่ยนแปลงของอัตราแลกเปลี่ยน การเปลี่ยนแปลงราคาของตราสารทางการเงิน โดยรวมไปถึงผลกระทบต่อรายได้สุทธิของธนาคาร (Net Interest Income) และมูลค่าทางเศรษฐกิจของธนาคาร (Economic Value on Equity) ที่เป็นผลมาจากการเปลี่ยนแปลงปัจจัยต่าง ๆ

จากข้อมูลสิ้นสุด ณ วันที่ 31 ธันวาคม 2562 ธนาคารมีการให้บริการแลกเปลี่ยนเงินตราต่างประเทศ (Currency Exchange) เป็นเงินไทย (Baht) ทั้งประเภทรับซื้อ (Buy) และขาย (Sell) ซึ่งธนาคารได้มีการกำหนดให้การดำรงฐานะเงินตราต่างประเทศคงเหลือ ณ สิ้นวันไม่เกินกว่าจำนวนที่ได้รับอนุญาตจากธนาคารแห่งประเทศไทย นอกจากนี้ธนาคารยังได้มีนโยบายการลงทุนในบัญชีที่มีลักษณะเป็นแบบเพื่อการค้า (Trading Book) สำหรับตราสารทุนและอัตราแลกเปลี่ยน ซึ่งทำให้มีปริมาณฐานะในบัญชีเพื่อการค้าเฉลี่ยระหว่างเดือน กรกฎาคม 2562 – ธันวาคม 2562 เกินกว่าระดับบัญชีสำคัญ ธนาคารจึงต้องมีการกำหนดนโยบายการบริหารความเสี่ยงสำหรับบัญชีเพื่อการค้าสำหรับตราสารทุนและ

อัตราแลกเปลี่ยน โดยกำหนดให้ต้องมีการดำรงเงินกองทุนเพื่อรองรับความเสี่ยงด้านตลาด ทั้งความเสี่ยงด้านตราสารทุนและความเสี่ยงด้านอัตราแลกเปลี่ยน ซึ่งธนาคารได้ใช้วิธี Standardised Approach (SA) ในการคำนวณเงินกองทุนเพื่อรองรับความเสี่ยงด้านตลาด รวมถึงคำนวณสินทรัพย์เสี่ยงด้านตลาด

4.2.3 ความเสี่ยงด้านปฏิบัติการ

▪ ข้อมูลทั่วไปเกี่ยวกับความเสี่ยงด้านปฏิบัติการ ประกอบด้วย

ความเสี่ยงด้านปฏิบัติการเป็นความเสี่ยงที่จะเกิดความเสียหายอันเนื่องมาจากขาดการกำกับดูแลกิจการที่ดีหรือขาดธรรมาภิบาลในธนาคาร และการขาดการควบคุมที่ดี โดยอาจเกี่ยวข้องข้องกับกระบวนการปฏิบัติงานภายในคนระบบงาน หรือเหตุการณ์ภายนอกและส่งผลกระทบต่อรายได้และเงินกองทุนของธนาคาร ทั้งนี้ ความเสี่ยงด้านปฏิบัติการรวมถึงความเสี่ยงด้านกฎหมายด้วย

ธนาคารได้บริหารความเสี่ยงด้านปฏิบัติการตามแนวทางการระบุ ประเมิน ควบคุม ติดตามรายงานความเสี่ยง และการกำหนดนโยบายที่เป็นมาตรฐานขั้นต่ำให้กับหน่วยงานภายในธนาคารถือปฏิบัติตาม ตลอดจนกำหนดหน้าที่ความรับผิดชอบและวางโครงสร้างที่เกี่ยวข้องกับการบริหารความเสี่ยง ได้แก่ คณะกรรมการกำกับความเสี่ยง คณะกรรมการบริหารความเสี่ยง คณะทำงานบริหารความเสี่ยงด้านปฏิบัติการ และหน่วยงานด้านการบริหารความเสี่ยงด้านปฏิบัติการ เพื่อทำหน้าที่สนับสนุนงานด้านการบริหารความเสี่ยงด้านปฏิบัติการ วางระบบและควบคุมทั้งในระดับนโยบายและการปฏิบัติงาน ซึ่งเป็นหน่วยงานที่แยกอิสระออกจากหน่วยงานตรวจสอบภายในของธนาคาร

นอกจากนี้ ธนาคารส่งเสริมการสร้างวัฒนธรรมและการสื่อสารด้านบริหารความเสี่ยงของธนาคารให้แก่พนักงานที่เกี่ยวข้องทุกระดับ เพื่อสร้างจิตสำนึกและตระหนักถึงหน้าที่ความรับผิดชอบในเรื่องของการบริหารความเสี่ยง โดยจัดให้มีการฝึกอบรมรวมถึงการประเมินความเสี่ยงด้วยตนเอง และการจัดทำดัชนีชี้วัดความเสี่ยงของหน่วยงาน อันเป็นการสร้างการมีส่วนร่วมที่สำคัญให้การบริหารความเสี่ยงด้านปฏิบัติการของธนาคารมีประสิทธิภาพ

▪ นโยบายการบริหารความเสี่ยงด้านปฏิบัติการ

ธนาคารได้กำหนดนโยบายการบริหารความเสี่ยงด้านปฏิบัติการ ที่ครอบคลุมถึงการบริหารความเสี่ยงด้านเทคโนโลยีสารสนเทศ การใช้บริการจากบุคคลภายนอก กระบวนการออกผลิตภัณฑ์ใหม่ การจัดทำแผนการดำเนินธุรกิจอย่างต่อเนื่อง และการรายงานเหตุการณ์ความเสียหายจากการปฏิบัติงาน ซึ่งมีความสอดคล้องกับแนวปฏิบัติของธนาคารแห่งประเทศไทย และ Basel Committee on Banking Supervision (BCBS) โดยนโยบายดังกล่าวได้รับการอนุมัติจากคณะกรรมการธนาคาร และมีการทบทวนอย่างน้อยปีละ 1 ครั้ง หรือเมื่อมีการเปลี่ยนแปลงของปัจจัยความเสี่ยงต่าง ๆ ที่ส่งผลกระทบต่อการทำงานอย่างมีนัยสำคัญ

▪ กระบวนการบริหารความเสี่ยง

ธนาคารนำเครื่องมือสำคัญในการบริหารความเสี่ยงด้านปฏิบัติการมาประกอบใช้ในระบบการบริหารความเสี่ยง เพื่อให้การบริหารความเสี่ยงของธนาคารเป็นไปตามมาตรฐานสากล สามารถครอบคลุมการปฏิบัติงานของทุกระดับชั้นของทุกหน่วยงาน และมีความสอดคล้องกับแนวทางการบริหารความเสี่ยง ซึ่งระบบการบริหารความเสี่ยงของธนาคารมีกระบวนการดังต่อไปนี้

1) การระบุความเสี่ยง (Risk Identification) ธนาคารกำหนดให้หน่วยงานภายในธนาคารมีการประเมินความเสี่ยงโดยตนเอง (Risk and Control Self Assessment) อย่างน้อยปีละ 1 ครั้ง หรือเมื่อมีการเปลี่ยนแปลงของปัจจัยความเสี่ยงต่าง ๆ ที่ส่งผลกระทบต่อการทำงานอย่างมีนัยสำคัญ เช่น การออกกฎระเบียบใหม่ของทางการ การออกผลิตภัณฑ์ใหม่ เป็นต้น เพื่อให้แต่ละหน่วยงานทราบถึงรายการความเสี่ยง ประเภทความเสี่ยงและปัจจัยความเสี่ยงในแต่ละผลิตภัณฑ์หรือในกระบวนการปฏิบัติงาน

2) การประเมินและการวัดความเสี่ยง (Risk Measurement) หน่วยงานจะเป็นผู้ประเมินระดับความเสียหายหรือผลกระทบ (Impact) และโอกาสหรือความถี่ (Likelihood) ที่จะเกิดความเสียหาย รวมทั้งประเมินว่ามาตรการการควบคุมภายในที่มีอยู่นั้นเพียงพอและเหมาะสมเพียงใดในการควบคุม ตลอดจนประสิทธิภาพของการควบคุมที่ดำเนินอยู่ เพื่อให้ทราบถึงระดับความเสี่ยงที่เหลืออยู่และสามารถจัดลำดับความสำคัญของการบริหารจัดการความเสี่ยงด้านปฏิบัติการที่เกิดขึ้นได้อย่างมีประสิทธิภาพ โดยมีฝ่ายบริหารความเสี่ยงเป็นผู้ให้คำแนะนำ/ปรึกษาแนวทางการประเมิน ทั้งนี้ เพื่อให้ผลการประเมินมีมาตรฐานเดียวกันทั้งธนาคาร ธนาคารจึงได้กำหนดรายละเอียดเกณฑ์การประเมินในแต่ละระดับที่ชัดเจนเพื่อให้สามารถตรวจสอบได้ และสามารถจัดลำดับความสำคัญของความเสี่ยงที่เกิดขึ้นในแต่ละผลิตภัณฑ์ กระบวนการ และระบบงาน ได้อย่างเหมาะสม

3) การควบคุมและลดความเสี่ยง (Risk Control and Mitigation) การควบคุมความเสี่ยง มีวัตถุประสงค์เพื่อให้ระดับความเสี่ยงอยู่ในระดับที่ยอมรับได้ภายใต้แหล่งที่มาของความเสี่ยงด้านปฏิบัติการ คือ คน กระบวนการ ปฏิบัติงาน ระบบงาน และเหตุการณ์ภายนอก ซึ่งหน่วยงานต่าง ๆ จะต้องวางระบบการควบคุมที่สามารถลดความเสี่ยงได้อย่างชัดเจน ง่ายต่อการนำไปปฏิบัติ โดยมีต้นทุนที่ไม่สูงมากจนเกินไป และไม่ส่งผลกระทบต่อกระบวนการทำงาน และคุณภาพของงาน

นอกจากนี้ เพื่อเป็นการสร้างระบบการควบคุมภายในที่ดี และลดความเสี่ยงด้านปฏิบัติการที่อาจจะเกิดขึ้นได้อย่างเหมาะสม ธนาคารได้กำหนดนโยบายรวมทั้งแนวทาง/กระบวนการที่ดีสำหรับการใช้บริการจากบุคคลภายนอก การออกผลิตภัณฑ์ใหม่ กฎเกณฑ์การรู้จักลูกค้า เพื่อให้เป็นไปตามหลักการควบคุมที่ดี

สำหรับความเสี่ยงที่อาจเกิดขึ้นจากปัจจัยภายนอก ธนาคารได้มีมาตรการ แผนงาน แผนการดำเนินธุรกิจอย่างต่อเนื่อง (Business Continuity Plan: BCP) เพื่อรองรับเหตุการณ์วิกฤต อาทิเช่น วินาศภัย และภัยพิบัติต่าง ๆ ที่อาจเกิดขึ้น จนอาจทำให้การดำเนินงานของธนาคารต้องหยุดชะงัก ธนาคารได้ทำการทดสอบ ประเมิน และปรับปรุงแผนดังกล่าวเป็นประจำทุกปี เพื่อให้มั่นใจว่าแผนฯ สามารถนำไปปฏิบัติได้จริงและธนาคารสามารถดำเนินธุรกรรมหลักของธนาคารได้ในสภาวะฉุกเฉินอย่างมีประสิทธิภาพ

4) การติดตามและการรายงานความเสี่ยง (Risk Monitoring and Reporting)

การติดตามความเสี่ยง (Risk Monitoring) ธนาคารจัดให้มีเครื่องมือในการบริหารความเสี่ยงด้านปฏิบัติการที่ใช้ในการติดตามความเสี่ยง คือ

- ดัชนีชี้วัดความเสี่ยง (Key risk indicator) ธนาคารกำหนดให้แต่ละหน่วยงานกำหนดดัชนีชี้วัดความเสี่ยงจากรายการความเสี่ยงสำคัญที่ได้จากผลการประเมินความเสี่ยงโดยตนเอง โดยดัชนีชี้วัดความเสี่ยงที่กำหนดขึ้นต้องมีความสัมพันธ์กับสาเหตุที่อาจทำให้เกิดความเสี่ยงนั้น พร้อมทั้งกำหนดระดับของการวัดติดตามและระดับความเสี่ยง

ที่ยอมรับได้ (Risk Tolerance) ของดัชนีชี้วัดความเสี่ยงแต่ละตัว เพื่อใช้ในการติดตามและรายงานให้กับผู้บริหารและฝ่ายบริหารความเสี่ยงด้านปฏิบัติการและด้านตลาดทราบตามที่กำหนด นอกจากนี้ หน่วยงานต้องทบทวนการจัดเก็บข้อมูลดัชนีชี้วัดความเสี่ยงอย่างสม่ำเสมอ เพื่อวิเคราะห์ว่าดัชนีชี้วัดความเสี่ยงมีประสิทธิภาพและสามารถสะท้อนถึงความเสี่ยงที่อาจเกิดขึ้นได้อย่างเหมาะสม

- ข้อมูลเหตุการณ์ผิดปกติ (Incident Data) ธนาคารได้มีการจัดเก็บและการรายงานข้อมูลอย่างเป็นระบบ กล่าวคือ จัดเก็บข้อมูลเหตุการณ์ โดยแบ่งออกเป็น 3 กลุ่ม คือ เหตุการณ์ความเสียหาย (Loss Data) เหตุการณ์ที่ธนาคารสามารถป้องกันความเสียหายไว้ได้ (Near misses) และเหตุการณ์ผิดปกติที่เกิดขึ้นที่ไม่สามารถประเมินมูลค่าได้ (Incident Data) เพื่อให้ธนาคารมีข้อมูลในการติดตาม และบริหารจัดการความเสี่ยง รวมทั้งกำหนดมาตรการควบคุม ป้องกัน แนวทางการแก้ไขได้อย่างมีประสิทธิภาพมากยิ่งขึ้น

การรายงานความเสี่ยง (Reporting) ธนาคารได้กำหนดให้มีการรายงานข้อมูลที่สำคัญ คือ เหตุการณ์ผิดปกติที่เกิดขึ้น ดัชนีชี้วัดความเสี่ยง ข้อสังเกตที่ตรวจพบ ตลอดจนแนวทางการแก้ไข ควบคุม หรือลดความเสี่ยงที่อาจเกิดขึ้น โดยมีการแบ่งลำดับขั้นของการรายงาน ได้แก่ การรายงานต่อคณะทำงานบริหารความเสี่ยงด้านปฏิบัติการ คณะกรรมการบริหารความเสี่ยง คณะกรรมการกำกับความเสี่ยง คณะกรรมการตรวจสอบ และคณะกรรมการธนาคาร

ด้านการกำกับดูแลความเสี่ยงด้านชื่อเสียง ธนาคารได้กำหนดช่องทางการรับข้อร้องเรียนจากลูกค้าผ่านทางหน่วยงานต่าง ๆ ทางสาขาของธนาคาร ทางโทรศัพท์ (Contact Center, Call Center) ทางไปรษณีย์ รวมถึงผ่านช่องทางอื่น ๆ เช่น Website (www.lhbank.co.th) และ Facebook เป็นต้น โดยจะมีหน่วยงานสำนัก Business Call center เป็นผู้ติดตามและประสานงานแก้ไขข้อร้องเรียนต่าง ๆ ทุกกรณีให้เสร็จสิ้นภายในระยะเวลา หรือเงื่อนไขที่กำหนด ซึ่งจะมีการแจ้งผลการแก้ปัญหาข้อร้องเรียนที่ได้ข้อยุติแล้วให้แก่ผู้ร้องเรียนทราบภายใน 7 วันทำการ นับแต่วันที่ได้ข้อยุติ นอกจากนี้ธนาคารยังได้แต่งตั้งคณะกรรมการ Customer Care ซึ่งมีหน้าที่ในการพิจารณาข้อเท็จจริง แนวทางการแก้ไข แนวทางการป้องกัน และบทลงโทษเกี่ยวกับข้อร้องเรียนนั้น ๆ เพื่อให้การจัดการข้อร้องเรียนมีประสิทธิภาพมากยิ่งขึ้น โดยหน่วยงานสำนัก Business Call center เป็นผู้วิเคราะห์สาเหตุและแนวทางการแก้ไขเพื่อนำเสนอต่อคณะกรรมการ Customer Care และรวบรวมสรุปรายงานทั้งหมดนำเสนอต่อประธานเจ้าหน้าที่บริหารและกรรมการผู้จัดการ และจัดส่งข้อมูลให้สำนักกำกับเป็นผู้จัดส่งข้อมูลให้กับหน่วยงานทางการ อย่างไรก็ตาม ในปีที่ผ่านมาไม่มีข้อร้องเรียนที่ทำให้เกิดความเสียหายที่ส่งผลกระทบต่อภาพลักษณ์ และชื่อเสียงของธนาคารอย่างมีนัยสำคัญ

นอกจากนี้ ธนาคารได้มุ่งเน้นการพัฒนาบุคลากร กำหนดให้มีกระบวนการฝึกอบรมพนักงานให้มีความรู้ความเข้าใจขั้นตอน/ระเบียบปฏิบัติของธนาคาร เพื่อให้พนักงานมีความรู้ ความเข้าใจในงานและสามารถปฏิบัติงานได้อย่างถูกต้องตามกฎระเบียบ ข้อบังคับของหน่วยงานที่กำกับดูแลธนาคาร

4.2.4 ข้อมูลฐานะที่เกี่ยวข้องกับตราสารทุนในบัญชีเพื่อการธนาคาร

ณ วันที่ 31 ธันวาคม 2562 ธนาคารได้ทำการโอนย้ายตราสารทุนที่จดทะเบียนในตลาดหลักทรัพย์ในบัญชีเพื่อการธนาคาร ไปยังบัญชีเพื่อการค้าแล้ว ทำให้ธนาคารไม่มีการถือครองตราสารทุนที่จดทะเบียนในตลาดหลักทรัพย์ในบัญชีเพื่อการธนาคาร อย่างไรก็ตาม ธนาคารยังคงมีฐานะของเงินลงทุนที่เกี่ยวข้องกับตราสารทุน

ในบัญชีเพื่อธนาคาร โดยเป็นการถือครองตราสารทุนอื่นจำนวน 6.9 ล้านบาท ซึ่งเป็นการถือครองตราสารทุนก่อนการควบรวมกิจการเพื่อจัดตั้งธนาคารพาณิชย์เพื่อรายย่อย

สำหรับการติดตามดูแลความเสี่ยงจากการลงทุนในตราสารทุนดังกล่าวข้างต้น คณะกรรมการบริหารสินทรัพย์และหนี้สินทำหน้าที่กำหนดแนวทางการบริหารตลอดจนติดตามความเสี่ยงจากการเปลี่ยนแปลงของราคาส่วนฝ่ายบริหารการเงินและการลงทุน ทำหน้าที่ควบคุมดูแลธุรกรรมการซื้อขาย บริหาร Portfolio ตามนโยบายของธนาคาร ธนาคารใช้นโยบายในการประเมินมูลค่ายุติธรรมของเงินลงทุนในตราสารทุนในความต้องการของตลาดโดยคำนวณจากราคาเสนอซื้อหลังสุด ณ สิ้นวันทำการสุดท้ายของวันที่จัดทำรายงานของตลาดหลักทรัพย์แห่งประเทศไทยสำหรับเงินลงทุนในตราสารทุนที่ไม่มีตลาดรองรับธนาคารประมาณมูลค่ายุติธรรมโดยใช้ราคาซื้อขายของเงินลงทุนที่คล้ายคลึงกันที่มีตลาดรองรับ หากไม่สามารถหาราคาตลาดของเงินลงทุนที่คล้ายคลึงกันได้ธนาคารประมาณมูลค่ายุติธรรมโดยใช้กระแสเงินสดที่คาดว่าจะได้รับในอนาคตคิดลดด้วยอัตราที่เหมาะสมกับความเสี่ยงที่เกี่ยวข้อง

ทั้งนี้ รายละเอียดของฐานะที่เกี่ยวข้องกับตราสารทุนในบัญชีเพื่อการธนาคาร ปรากฏรายละเอียดดังแสดงตามตารางที่ 17

ตารางที่ 17 มูลค่าฐานะที่เกี่ยวข้องกับตราสารทุนในบัญชีเพื่อการธนาคาร

มูลค่าฐานะที่เกี่ยวข้องกับตราสารทุน	หน่วย : ล้านบาท	
	31 ธันวาคม 2562	31 ธันวาคม 2561
1. มูลค่าฐานะที่เกี่ยวข้องกับตราสารทุน		
1.1. มูลค่าตราสารทุนที่จดทะเบียนในตลาดหลักทรัพย์ (ทั้งในประเทศและต่างประเทศ)		
- ราคาทุน	0.00	10,891.67
- ราคาตลาด	0.00	10,852.52
1.2. ตราสารทุนอื่น (ทั้งในประเทศและต่างประเทศ)	6.90	5.26
2. กำไร (ขาดทุน) จากการขายตราสารทุนระหว่างงวดการรายงาน	503.85	103.13
3. กำไร (ขาดทุน) ที่รับรู้ในงบดุลแต่ยังไม่รับรู้ในงบกำไรขาดทุน	31.32	-285.38
4. ส่วนเกินทุนสุทธิทั้งหมดจากการตีราคาเงินลงทุนในตราสารทุนประเภทเมื่อขาย	0.00	0.00
5. ส่วนต่ำกว่าทุนสุทธิทั้งหมดจากการตีราคาเงินลงทุนในตราสารทุนประเภทเมื่อขาย	0.00	-31.32
6. มูลค่าเงินกองทุนขั้นต่ำสำหรับฐานะที่เกี่ยวข้องกับตราสารทุนแยกตามวิธีการคำนวณที่ธนาคารพาณิชย์ใช้		
- วิธี SA	0.59	922.91
- วิธี IRB		
7. มูลค่าตราสารทุนสำหรับธนาคารพาณิชย์ที่ใช้วิธี IRB ที่ธนาคารแห่งประเทศไทยผ่อนผันให้ใช้วิธี SA		

4.2.5 ข้อมูลความเสี่ยงด้านอัตราดอกเบี้ยในบัญชีเพื่อการธนาคาร

ธนาคารมีโครงสร้างของสินทรัพย์ส่วนใหญ่เป็นรายการเงินให้สินเชื่อ เงินลงทุนในตราสารหนี้ที่ถือจนกว่าจะครบกำหนด ส่วนโครงสร้างหนี้สินส่วนใหญ่เป็นรายการเงินรับฝากจากประชาชน โดยรายการหลักดังกล่าวอาจได้รับผลกระทบจากอัตราดอกเบี้ยที่เปลี่ยนแปลงไป ซึ่งเมื่ออัตราดอกเบี้ยมีความผันผวน ธนาคารก็มีความเสี่ยงที่จะได้รับผลกระทบต่อรายได้ และ/หรือ มูลค่าทางเศรษฐกิจ (มูลค่าของส่วนของผู้ถือหุ้น) ด้วย ดังนั้น ธนาคารจึงต้องมีการบริหารความเสี่ยงด้านอัตราดอกเบี้ยในบัญชีเพื่อการธนาคาร เพื่อลดผลกระทบที่เกิดขึ้น

สำหรับความเสี่ยงด้านอัตราดอกเบี้ยในบัญชีเพื่อการธนาคารนั้นเป็นความเสี่ยงที่ทำให้รายได้หรือเงินกองทุนของธนาคารได้รับผลกระทบในทางลบจากการเปลี่ยนแปลงอัตราดอกเบี้ยของรายการสินทรัพย์ หนี้สิน และรายการ

นอกจากแสดงฐานะการเงินทั้งหมดที่มีความอ่อนไหวต่ออัตราดอกเบี้ย (Rate Sensitive items) ซึ่งสาเหตุหลักเกิดจากความแตกต่างของอายุคงเหลือ (Maturity Mismatch) และความสามารถในการปรับอัตราดอกเบี้ยครั้งต่อไป (Repricing Risk) ของรายการสินทรัพย์และหนี้สินในงบแสดงฐานะการเงินของธนาคาร

โดยธนาคารต้องเผชิญกับความเสี่ยงด้านอัตราดอกเบี้ยในบัญชีเพื่อการธนาคาร ซึ่งมีลักษณะของความเสี่ยงเป็นดังต่อไปนี้

- ความเสี่ยงจากช่วงเวลาในการเปลี่ยนอัตราดอกเบี้ย (Re-pricing risk) เกิดจากความไม่สมดุลระหว่างสินทรัพย์และหนี้สิน ทั้งในและนอกงบแสดงฐานะการเงินตามเวลาที่รายการสินทรัพย์และหนี้สินครบกำหนด (ในกรณีอัตราดอกเบี้ยคงที่) หรือเมื่อไรก็ตามที่มีการเปลี่ยนอัตราดอกเบี้ย (ในกรณีของสินทรัพย์และหนี้สินที่อ้างอิงอัตราดอกเบี้ยลอยตัว)
- ความเสี่ยงจากอัตราดอกเบี้ยอ้างอิง (Basis risk) เกิดจากการที่อัตราดอกเบี้ยอ้างอิงของสินทรัพย์และอัตราดอกเบี้ยอ้างอิงของหนี้สินแตกต่างกัน ถึงแม้ว่าอาจจะมีการเปลี่ยนแปลงอัตราดอกเบี้ยตรงกัน
- ความเสี่ยงจากสิทธิแฝง (Option risk) ธนาคารมีความเสี่ยงจากสิทธิแฝงในนิติกรรมสัญญาทางการเงินของธนาคารไม่ว่าด้านลูกหนี้หรือเจ้าหนี้ที่ให้ผู้ถือสัญญาของธนาคารเปลี่ยนแปลงแผนการชำระเงินหรือไถ่ถอนเงินไปจากแผนการเดิม เมื่ออัตราดอกเบี้ยในตลาดมีการเปลี่ยนแปลง ผู้ถือสิทธิดังกล่าวมักจะใช้สิทธิเมื่ออยู่ในฐานะเสียเปรียบตามแผนการชำระเงินเดิม อันจะทำให้ต้นทุนดอกเบี้ย อัตราผลตอบแทน หรือรายได้ดอกเบี้ยสุทธิ รวมทั้งโครงสร้างสินทรัพย์และหนี้สินในงบแสดงฐานะการเงินเปลี่ยนแปลงไปในทางด้อยลง

ธนาคารมีเครื่องมือที่ใช้ในการวัดและประเมินความเสี่ยงด้านอัตราดอกเบี้ยในบัญชีเพื่อการธนาคารเพื่อวิเคราะห์ผลกระทบต่อความเสี่ยงด้านอัตราดอกเบี้ยใน 2 แนวทาง ดังนี้

1. การวิเคราะห์ผลกระทบของการเปลี่ยนแปลงอัตราดอกเบี้ยต่อรายได้ดอกเบี้ยสุทธิ (Net Interest Income: NII) โดยพิจารณาผลกระทบต่อรายได้ดอกเบี้ยสุทธิภายในช่วงเวลา 1 ปี ซึ่งใช้สมมติฐานการเปลี่ยนแปลงของอัตราดอกเบี้ยอย่างน้อย 100 Basic Point ที่เท่ากันตลอดเส้นโครงสร้างอัตราดอกเบี้ยที่เพิ่มขึ้น – ลดลง
2. การวิเคราะห์ผลกระทบของการเปลี่ยนแปลงอัตราดอกเบี้ยต่อมูลค่าทางเศรษฐกิจ (Economic Value of Equity: EVE) โดยพิจารณาผลกระทบต่อมูลค่าทางเศรษฐกิจ ซึ่งใช้สมมติฐานการเปลี่ยนแปลงของอัตราดอกเบี้ยอย่างน้อย 200 Basis Points และต้องมีผลกระทบในเชิงลบไม่เกินร้อยละ 20 ของเงินกองทุนทั้งหมดของธนาคาร

จากการวัดค่าความเสี่ยงที่เกิดขึ้นในมิติดังกล่าวข้างต้น เพื่อให้คณะกรรมการบริหารสินทรัพย์และหนี้สินสามารถทราบสถานะความเสี่ยงที่เกิดขึ้น ดังนั้น ธนาคารได้กำหนดระดับเพดานความเสี่ยง เพื่อควบคุมความเสี่ยงไม่ให้เกินกว่าระดับเพดานที่กำหนดไว้ และรายงานต่อคณะกรรมการบริหารสินทรัพย์และหนี้สินให้ทราบถึงผลกระทบที่เกิดขึ้นจากการเปลี่ยนแปลงอัตราดอกเบี้ยต่อรายได้ดอกเบี้ยสุทธิ (Net Interest Income: NII) และ รายงานการวิเคราะห์ผลกระทบของการเปลี่ยนแปลงอัตราดอกเบี้ยต่อมูลค่าทางเศรษฐกิจ (Economic Value of Equity : EVE) โดยมีความถี่เป็นงวดรายเดือน

นอกจากนี้ ธนาคารมีการทดสอบภาวะวิกฤตด้านอัตราดอกเบี้ยในบัญชีเพื่อการธนาคาร ซึ่งเป็นการประเมินความเสี่ยงที่อาจเกิดขึ้นในภาวะวิกฤตโดยใช้สถานการณ์จำลองของธนาคารแห่งประเทศไทยและ/หรือสถานการณ์จำลองที่ธนาคารกำหนดขึ้นเอง ตามความเหมาะสม โดยมีการรายงานผลกระทบจากการทดสอบภาวะวิกฤตต่อ คณะกรรมการบริหารความเสี่ยง คณะกรรมการกำกับความเสี่ยง เป็นรายไตรมาส ส่วนข้อมูลผลการเปลี่ยนแปลงของอัตราดอกเบี้ยต่อรายได้สุทธิ สิ้นสุด ณ วันที่ 31 ธันวาคม 2562 ปรากฏรายละเอียดดังแสดงตาม ตารางที่ 18

ตารางที่ 18 ผลการเปลี่ยนแปลงของอัตราดอกเบี้ยต่อรายได้สุทธิ (Earnings)

หน่วย : ล้านบาท

สกุลเงิน	31 ธันวาคม 2562	31 ธันวาคม 2561
	ผลกระทบต่อรายได้ดอกเบี้ยสุทธิ	ผลกระทบต่อรายได้ดอกเบี้ยสุทธิ
บาท	-81.39	-76.44
USD	0.00	0.00
EURO	0.00	0.00
อื่นๆ	0.00	0.00
รวมผลกระทบจากการเปลี่ยนแปลงของอัตราดอกเบี้ย	-81.39	-76.44
ร้อยละของประมาณการรายได้ดอกเบี้ยสุทธิในอีก 1 ปีข้างหน้า	-1.43	-1.32

หมายเหตุ : 1. ธนาคารไม่ได้รับผลกระทบจากการเปลี่ยนแปลงอัตราดอกเบี้ยในสกุลเงินอื่น
2. ในที่นี้ใช้สมมติฐานการเปลี่ยนแปลงอัตราดอกเบี้ยเท่ากับ 100 bps

5. การเปิดเผยข้อมูลเงินกองทุนเพิ่มเติมตามหลักเกณฑ์ Basel III

ธนาคารแห่งประเทศไทยได้กำหนดให้มีการเปิดเผยข้อมูลเงินกองทุนของธนาคารตามหลักเกณฑ์ Composition of capital disclosure requirement: June 2012 ของ BCBS (Basel Committee on Banking Supervision) ได้แก่ ข้อมูลคุณสมบัติที่สำคัญของตราสารทางการเงินที่นับเป็นเงินกองทุน และมูลค่าเงินของเงินกองทุนในช่วงการทยอยนับเข้าหรือทยอยหักตามหลักเกณฑ์ Basel III

โดยข้อมูลสิ้นสุด ณ วันที่ 31 ธันวาคม 2562 ปรากฏรายละเอียดดังแสดงตาม ตารางที่ 19 และ ตารางที่ 20

ตารางที่ 19 ตารางการเปิดเผยข้อมูลคุณสมบัติที่สำคัญของตราสารทางการเงินที่นับเป็นเงินกองทุน

หัวข้อ	หุ้นสามัญ	หุ้นกู้ด้อยสิทธิ
1	ผู้ออกตราสารทางการเงิน	ธนาคาร แลนด์ แอนด์ เฮาส์ จำกัด (มหาชน)
2	รุ่นหรือหมายเลขของผู้ออกตราสารทางการเงิน	-
		LHBANK255A
การนับตราสารทางการเงินเข้าเป็นเงินกองทุนตามหลักเกณฑ์ธนาคารแห่งประเทศไทย		
3	ประเภทของตราสารทางการเงิน (เงินกองทุนชั้นที่ 1 ที่เป็นส่วนของผู้ถือหุ้น/ เงินกองทุนชั้นที่ 1 ที่เป็นตราสารทางการเงิน/ เงินกองทุนชั้นที่ 2)	เงินกองทุนชั้นที่ 1
4	มีคุณสมบัติเป็นไปตามหลักเกณฑ์ Basel III หรือไม่	เงินกองทุนชั้นที่ 2
5	กรณีที่มีคุณสมบัติไม่เป็นไปตามหลักเกณฑ์ Basel III ให้ระบุคุณสมบัติดังกล่าว	ครบถ้วน
6	ต้องทยอยลดหนี้หรือปรับได้เต็มจำนวน	ครบถ้วน
7	จัดอยู่ในระดับอนุกรมวิธาน/ ระดับกลุ่ม/ ระดับและระดับอนุกรมวิธาน	นับได้เต็มจำนวน
8	จำนวนที่สามารถนับเป็นเงินกองทุนตามหลักเกณฑ์ของทางการ (หน่วย : ล้านบาท)	ทยอยลดหนี้ในช่วง 5 ปีสุดท้ายก่อนครบกำหนดตามวิธีเส้นตรง
9	มูลค่าที่ตราไว้ของตราสารทางการเงิน (Par value) (หน่วย : บาท)	ระดับอนุกรมวิธาน
10	การจัดประเภทตามหลักการบัญชี	ระดับอนุกรมวิธาน
11	วันที่ออกตราสารทางการเงิน (Original date)	ส่วนของผู้ถือหุ้น
12	ตราสารทางการเงินที่ไม่มีการกำหนดระยะเวลาชำระคืนหรือมีการกำหนดระยะเวลาการชำระคืน	หนี้สินที่วัดมูลค่าด้วยราคาทุนตัดจำหน่าย
13	วันครบกำหนด (Original maturity date)	Multiple
14	ผู้ออกตราสารทางการเงินสามารถไถ่ถอนตราสารทางการเงินก่อนได้รับการอนุมัติจากผู้กำกับดูแลหรือไม่	21 พฤษภาคม 2558
15	วันที่มีสิทธิไถ่ถอน วันที่มีภาระผูกพันในการไถ่ถอนและจำนวนเงินในการไถ่ถอน	ไม่มีวันครบกำหนด
16	วันที่มีสิทธิไถ่ถอนในภายหลัง (ถ้ามี)	มีการกำหนดระยะเวลาการชำระคืน
<p>ผู้ออกตราสารเงินกองทุนอาจใช้สิทธิไถ่ถอนตราสารเงินกองทุนทั้งจำนวนก่อนวันครบกำหนดไถ่ถอนตราสารเงินกองทุนได้ หากกรณีเป็นไปตามที่ระบุไว้ดังต่อไปนี้ ไม่ว่าการณีใดกรณีหนึ่ง โดยไม่ต้องได้รับความยินยอมจากผู้ออกตราสารเงินกองทุน ทั้งนี้ การไถ่ถอนตราสารเงินกองทุนก่อนวันครบกำหนดไถ่ถอนตราสารเงินกองทุนดังกล่าว จะกระทำได้อีกเมื่อได้รับความเห็นชอบจากธนาคารแห่งประเทศไทยตามหลักเกณฑ์ที่กำหนดในประกาศธนาคารแห่งประเทศไทย</p> <p>(1) ณ วันครบรอบ 5 (ห้า) ปี นับแต่วันออกตราสารเงินกองทุน หรือ ณ วันกำหนดชำระดอกเบี้ยใด ๆ ภายหลังจากนั้น หรือ</p> <p>(2) ณ เวลาใด ๆ นับแต่วันออกตราสารเงินกองทุน ในกรณีที่มีการเปลี่ยนแปลงทางกฎหมายภายในวันใด ๆ นับแต่วันออกตราสารเงินกองทุนอันส่งผลให้สิทธิประโยชน์ทางภาษีของผู้ออกตราสารเงินกองทุนเปลี่ยนแปลงไป หรือ</p> <p>(3) ณ เวลาใด ๆ นับแต่วันออกตราสารเงินกองทุน ในกรณีที่มีการเปลี่ยนแปลงหลักเกณฑ์การกำกับดูแลด้านเงินกองทุนในวันใด ๆ นับแต่วันออกตราสารเงินกองทุนอันส่งผลให้ตราสารเงินกองทุนที่เคยนับเป็นเงินกองทุนชั้นที่ 2 อยู่เดิมมีคุณสมบัติไม่ครบถ้วนตามหลักเกณฑ์ที่เกี่ยวข้องอีกต่อไป หรือ</p> <p>(4) เป็นกรณีหรือเงื่อนไขที่ธนาคารแห่งประเทศไทยกำหนดเพิ่มเติมในภายหลังจากรวันออกตราสารเงินกองทุน ให้ผู้ออกตราสารเงินกองทุนสามารถไถ่ถอนตราสารเงินกองทุนก่อนวันครบกำหนดไถ่ถอนตราสารเงินกองทุนได้ ทั้งนี้จะไถ่ถอนได้ในราคาตามมูลค่าที่ตราไว้พร้อมด้วยดอกเบี้ยที่คำนวณจนถึงวันไถ่ถอน</p>		
ดอกเบี้ยและผลตอบแทนอื่นใด		
17	ผลตอบแทน/ เงินปันผลแบบคงที่หรือลอยตัว	ไม่มีวันครบกำหนด
18	อัตราผลตอบแทนและดัชนีอื่นที่เกี่ยวข้อง	ณ วันครบรอบ 5 (ห้า) ปี นับแต่วันออกตราสารเงินกองทุน หรือ ณ วันกำหนดชำระดอกเบี้ยใด ๆ ภายหลังจากนั้น
19	มี dividend stopper หรือไม่	อัตราดอกเบี้ยคงที่ร้อยละ 5.125 ต่อปี
		ไม่มี
		ไม่มี

หัวข้อ	หัวข้อย่อย	หุ้นสามัญ	หุ้นกู้ด้อยสิทธิ
20	ธนาคารพาณิชย์มีอำนาจเต็มในการยกเลิกการจ่ายดอกเบี้ยหรือผลตอบแทนอื่นใดได้เองทั้งหมด หรือบางส่วน หรือตามคำสั่งที่ได้รับ	มีอำนาจเต็ม	ธนาคารต้องปฏิบัติตามข้อกำหนดด้วยสิทธิและหน้าที่ของผู้ออกตราสารเงินกองทุน ซึ่งกำหนดว่าเมื่อเกิดเหตุการณ์ที่ทำให้ผู้ออกตราสารมีผลการดำเนินงานที่ไม่สามารถดำเนินกิจการต่อไปได้และทางการตัดสินใจช่วยเหลือทางการเงินแก่ผู้ออกตราสารแล้วผู้ออกตราสารสามารถดำเนินการต่าง ๆ ตามระบุไว้ในข้อกำหนดสิทธิ ซึ่งรวมถึง การลดจำนวนเงินต้นที่ต้องชำระตามตราสารในจำนวนเท่ากับจำนวนที่ต้องมีการตัดหนี้สูญ (ทั้งจำนวนหรือบางส่วน) และยกเลิกดอกเบี้ยตามตราสารที่เกิดขึ้นแล้วแต่ยังไม่มีการชำระคืน ดังนั้น ผู้ถือตราสารจึงอาจจะได้รับชำระคืนเงินต้นและดอกเบี้ยค้างชำระตามตราสารในจำนวนที่น้อยกว่าจำนวนเงินต้นและดอกเบี้ยเต็มตามตราสาร หรืออาจไม่ได้รับชำระคืนเงินต้นและดอกเบี้ยค้างชำระตามตราสารเลย
21	มีเงื่อนไขที่เป็นแรงจูงใจให้ธนาคารพาณิชย์ใดก่อนกำหนดหรือไม่ เช่น มีเงื่อนไขในการกำหนดอัตราผลตอบแทนที่สูงขึ้นในลักษณะขั้นบันได (step up)	ไม่มี	ไม่มี
22	ไม่สะสมผลตอบแทน หรือสะสมผลตอบแทน	ไม่สะสมผลตอบแทน	ไม่สะสมผลตอบแทน
23	สามารถแปลงสภาพได้ หรือไม่สามารถแปลงสภาพได้	ไม่สามารถแปลงสภาพได้	ไม่สามารถแปลงสภาพได้
24	กรณีที่สามารถแปลงสภาพได้ ให้ระบุเงื่อนไขในการแปลงสภาพที่ธนาคารพาณิชย์นั้นกำหนดไว้ (Conversion trigger)	-	-
25	กรณีสามารถแปลงสภาพได้ เป็นการแปลงสภาพทั้งจำนวนหรือบางส่วน	-	-
26	กรณีสามารถแปลงสภาพได้ ให้ระบุอัตราการแปลงสภาพ (Conversion rate)	-	-
27	กรณีสามารถแปลงสภาพได้ ให้ระบุประเภทตราสารทางการเงินที่มีการแปลงสภาพไป	-	-
28	กรณีสามารถแปลงสภาพได้ ให้ระบุผู้ออกตราสารทางการเงินที่มีการแปลงสภาพไป	-	-
29	คุณสมบัติในการลดมูลค่า	ไม่มีการลดมูลค่า	มีคุณสมบัติในการลดมูลค่า
30	กรณีมีการลดมูลค่า ให้ระบุการลดมูลค่าที่ธนาคารพาณิชย์นั้นกำหนดไว้	-	เหตุการณ์ที่ทำให้ผู้ออกตราสารเงินกองทุนมีผลการดำเนินงานที่ไม่สามารถดำเนินกิจการต่อไปได้ และทางการตัดสินใจช่วยเหลือทางการเงินแก่ผู้ออกตราสารเงินกองทุน” หมายถึง การที่ธนาคารแห่งประเทศไทย และ/หรือ หน่วยงานของทางการที่มีอำนาจอื่นใด (“หน่วยงานที่มีอำนาจ”) ตัดสินใจจะช่วยเหลือทางการเงินแก่ผู้ออกตราสารเงินกองทุน เช่น การให้เงินเพิ่มทุนแก่ผู้ออกตราสารเงินกองทุน ซึ่งหากไม่มีความช่วยเหลือทางการเงินดังกล่าวจะทำให้ผู้ออกตราสารเงินกองทุนไม่สามารถดำเนินกิจการต่อไปได้ ซึ่งรวมถึงเหตุการณ์ในลักษณะใดลักษณะหนึ่ง (หรือเหตุการณ์ที่มีลักษณะคล้ายคลึงกัน) ดังต่อไปนี้ (1) ผู้ออกตราสารเงินกองทุนมีสินทรัพย์ไม่เพียงพอจ่ายคืนผู้ฝากเงินและเจ้าหนี้ หรือ (2) เงินกองทุนของผู้ออกตราสารเงินกองทุนลดลงถึงระดับที่จะกระทบต่อผู้ฝากเงินและเจ้าหนี้ หรือ (3) ผู้ออกตราสารเงินกองทุนไม่สามารถเพิ่มทุนได้ด้วยตัวเอง เช่น ไม่สามารถหาผู้ลงทุนมาฟื้นฟูกิจการได้ เป็นต้น
31	กรณีมีการลดมูลค่า เป็นการลดมูลค่าทั้งจำนวนหรือบางส่วน	-	อาจลดมูลค่าทั้งจำนวนหรือบางส่วน
32	กรณีมีการลดมูลค่า เป็นการลดมูลค่าถาวรหรือชั่วคราว	-	ลดมูลค่าถาวร
33	หากเป็นการลดมูลค่าชั่วคราว ให้อธิบายกระบวนการในการลดดังกล่าว	-	-
34	สถานะของลำดับการด้อยสิทธิในกรณีที่มีการชำระบัญชี (ให้ระบุประเภทของตราสารทางการเงินที่ด้อยสิทธิกว่า)	ผู้ถือหุ้นสามัญจะได้รับชำระคืนเป็นลำดับสุดท้ายในกรณีที่ธนาคารเลิกกิจการ	ตราสารทางการเงินที่นับเป็นเงินกองทุนชั้นที่ 1 / หุ้นบุริมสิทธิ / หุ้นสามัญ

ตารางที่ 20 การเปิดเผยมูลค่าของเงินกองทุนในช่วงการทยอยนับเข้าหรือทยอยหักตามหลักเกณฑ์ Basel III (Transitional period)

หน่วย : ล้านบาท

มูลค่าของเงินกองทุน รายการนับ รายการปรับ และรายการหัก ประจำงวดเดือนธันวาคม 2562	ยอดสุทธิคงเหลือของรายการที่ต้องมีการทยอยนับเข้าหรือทยอยหักเงินกองทุนในอนาคตตามหลักเกณฑ์ Basel III	
1. กรณีธนาคารพาณิชย์จดทะเบียนในประเทศไทย^{1/}		
เงินกองทุนชั้นที่ 1 :		
เงินกองทุนชั้นที่ 1 ที่เป็นส่วนของผู้ถือหุ้น (CET1)		
1.1 รายการที่สามารถนับเป็นเงินกองทุนชั้นที่ 1 ที่เป็นส่วนของผู้ถือหุ้น	35,215.44	0.00
1.2 ปรับ รายการปรับจากเงินกองทุนชั้นที่ 1 ที่เป็นส่วนของผู้ถือหุ้นตามหลักเกณฑ์การกำกับดูแล	0.00	
1.3 หัก รายการหักจากเงินกองทุนชั้นที่ 1 ที่เป็นส่วนของผู้ถือหุ้น	-637.12	0.00
เงินกองทุนชั้นที่ 1 ที่เป็นส่วนของผู้ถือหุ้นสุทธิ	34,578.32	
เงินกองทุนชั้นที่ 1 ที่เป็นตราสารทางการเงิน (Additional tier 1)		
1.4 รายการที่สามารถนับเป็นเงินกองทุนชั้นที่ 1 ที่เป็นตราสารทางการเงิน	0.00	
1.5 หัก รายการหักจากเงินกองทุนชั้นที่ 1 ที่เป็นตราสารทางการเงิน	0.00	
เงินกองทุนชั้นที่ 1 ที่เป็นตราสารทางการเงินสุทธิ	0.00	
รวมเงินกองทุนชั้นที่ 1 (CET1 + Additional tier 1)	34,578.32	
เงินกองทุนชั้นที่ 2 (Tier 2) :		
1.6 รายการที่สามารถนับเป็นเงินกองทุนชั้นที่ 2	5,842.76	
1.7 หัก รายการหักจากเงินกองทุนชั้นที่ 2	0.00	
รวมเงินกองทุนชั้นที่ 2	5,842.76	
รวมเงินกองทุนทั้งสิ้น (เงินกองทุนชั้นที่ 1 และเงินกองทุนชั้นที่ 2) ของธนาคารพาณิชย์จดทะเบียนในประเทศไทย	40,421.08	

^{1/} อ้างอิงประกาศธนาคารแห่งประเทศไทยเกี่ยวกับองค์ประกอบของเงินกองทุนสำหรับธนาคารพาณิชย์ที่จดทะเบียนในประเทศไทย

6. การดำรงสินทรัพย์สภาพคล่องเพื่อรองรับสถานการณ์ด้านสภาพคล่องที่มีความรุนแรง (Liquidity Coverage Ratio: LCR)

6.1 การดำรงสินทรัพย์สภาพคล่องเพื่อรองรับสถานการณ์ด้านสภาพคล่องที่มีความรุนแรง (Liquidity Coverage Ratio: LCR)

หน่วย: ล้านบาท

รายการ	ค่าเฉลี่ยข้อมูล	
	ไตรมาสที่ 4 ปี 2562	ไตรมาสที่ 4 ปี 2561
(1) ปริมาณสินทรัพย์สภาพคล่องทั้งสิ้น (Total HQLA)	28,356	30,096
(2) ประมาณการกระแสเงินสดไหลออกสุทธิใน 30 วัน (Total net cash outflows)	20,482	24,184
(3) LCR	140%	124%
LCR ขั้นต่ำตามเกณฑ์ธนาคารแห่งประเทศไทย	90%	80%

6.2 ข้อมูลอัตราส่วน LCR เปรียบเทียบ

ค่าเฉลี่ย LCR	ปี 2562	ปี 2561
ไตรมาส 3	122%	107%
ไตรมาส 4	140%	124%

ธนาคารพาณิชย์ต้องดำรงสินทรัพย์สภาพคล่องเพื่อรองรับสถานการณ์ด้านสภาพคล่องที่มีความรุนแรง (Liquidity Coverage Ratio : LCR) ตามเกณฑ์ของธนาคารแห่งประเทศไทย ซึ่งมีวัตถุประสงค์เพื่อส่งเสริมให้ธนาคารพาณิชย์มีฐานะสภาพคล่องที่มีความแข็งแกร่งและเพียงพอ สามารถรองรับภาวะวิกฤตด้านสภาพคล่องที่มีความรุนแรงในระยะสั้นได้ (Short-term severe liquidity stress) โดยกำหนดให้เริ่มดำรงสินทรัพย์สภาพคล่องไม่ต่ำกว่าร้อยละ 60 ของประมาณการกระแสเงินสดไหลออกสุทธิใน 30 วัน ตั้งแต่วันที่ 1 มกราคม 2559 และเพิ่มขึ้นร้อยละ 10 ในแต่ละปี จนครบร้อยละ 100 ในปี 2563 โดยมีวิธีการคำนวณ ดังนี้

$$\text{LCR} = \frac{\text{สินทรัพย์สภาพคล่อง (HQLA)}}{\text{ประมาณการกระแสเงินสดไหลออกสุทธิใน 30 วัน}} \times 100\%$$

ภายใต้สถานการณ์ด้านสภาพคล่องที่มีความรุนแรง (Net cash outflows)

LCR เฉลี่ยของไตรมาสที่ 4 ปี 2562 เท่ากับร้อยละ 140 ซึ่งเกินกว่า LCR ขั้นต่ำตามเกณฑ์ของธนาคารแห่งประเทศไทยที่ร้อยละ 90 โดยคำนวณจากค่าเฉลี่ยของ LCR ณ วันสิ้นเดือนของเดือนตุลาคม 2562 เดือนพฤศจิกายน 2562 และเดือนธันวาคม 2562 ทั้งนี้ LCR ประกอบด้วย 2 องค์ประกอบหลัก ดังนี้

1. สินทรัพย์สภาพคล่อง (HQLA) คือ สินทรัพย์ที่มีคุณภาพดี สภาพคล่องสูง ความเสี่ยงและความผันผวนต่ำ ไม่ติดภาระผูกพันที่สามารถเปลี่ยนเป็นเงินสดได้อย่างรวดเร็วโดยมูลค่าไม่เปลี่ยนแปลงอย่างมีนัยสำคัญแม้ในสถานการณ์ด้านสภาพคล่องที่มีความรุนแรง ทั้งนี้ สินทรัพย์สภาพคล่องแต่ละประเภทต้องมีการปรับลดด้วยอัตราส่วน (haircut) ที่เกี่ยวข้อง และคำนวณเพดานการถือครองตามเกณฑ์ของธนาคารแห่งประเทศไทย

ปริมาณสินทรัพย์สภาพคล่องเฉลี่ย (Average HQLA) ของไตรมาสที่ 4 ปี 2562 เท่ากับ 28,356 ล้านบาท ซึ่งคำนวณจากค่าเฉลี่ยของปริมาณสินทรัพย์สภาพคล่อง ณ วันสิ้นเดือนของเดือนตุลาคม 2562 ถึงเดือนธันวาคม 2562 ทั้งนี้ ธนาคารพาณิชย์ได้มีการถือครองสินทรัพย์สภาพคล่องหลายประเภทเพื่อบริหารการกระจายตัวของการถือครองสินทรัพย์สภาพคล่อง

2. ประมาณการกระแสเงินสดไหลออกสุทธิ (Net COF) คือ ประมาณการกระแสเงินสดไหลออกใน 30 วัน หักด้วยประมาณการกระแสเงินสดไหลเข้าใน 30 วัน ภายใต้สมมติฐานสถานการณ์ด้านสภาพคล่องที่มีความรุนแรง ทั้งนี้ ประมาณการกระแสเงินสดไหลเข้าต้องไม่เกินกว่าร้อยละ 75 ของประมาณการกระแสเงินสดไหลออก

ประมาณการกระแสเงินสดไหลออกสุทธิใน 30 วันเฉลี่ย (Average net COF) ของไตรมาสที่ 4 ปี 2562 เท่ากับ 20,482 ล้านบาท ซึ่งคำนวณจากค่าเฉลี่ยของประมาณการกระแสเงินสดไหลออกสุทธิใน 30 วัน ณ วันสิ้นเดือนของเดือนตุลาคม 2562 ถึงเดือนธันวาคม 2562 โดยประมาณการกระแสเงินสดไหลออกที่ธนาคารให้ความสำคัญภายใต้สมมติฐานสถานการณ์ด้านสภาพคล่องที่มีความรุนแรง คือ การขอถอนเงินฝากและเงินกู้ยืมของลูกค้ารายย่อยและรายใหญ่ ซึ่งใช้อัตราการไหลออก (run-off rate) ตามเกณฑ์ของธนาคารแห่งประเทศไทย ในขณะที่ประมาณการกระแสเงินสดไหลเข้าส่วนใหญ่มาจากการรับชำระคืนเงินให้สินเชื่อและเงินฝากจากคู่สัญญาที่มีคุณภาพดี และตราสารหนี้ที่จะครบกำหนดที่จะครบกำหนดภายในระยะเวลา 30 วัน ซึ่งใช้อัตราการไหลเข้า (inflow rate) ตามเกณฑ์ของธนาคารแห่งประเทศไทย

นอกจากนี้ ธนาคารได้ใช้เครื่องมือวิเคราะห์ฐานะสภาพคล่อง (liquidity gap) และการกระจุกตัวของแหล่งเงิน (funding concentration) ในการจัดการประเมินและวิเคราะห์ความเสี่ยงด้านสภาพคล่องอย่างสม่ำเสมอ เพื่อให้มั่นใจว่าจะมีสภาพคล่องเพียงพอต่อการดำเนินธุรกิจ ตลอดจนการพัฒนาเครื่องมืออย่างต่อเนื่อง โดยกำหนดทิศทางให้มีความสอดคล้องกับหลักสากลควบคู่ไปกับทิศทางการเติบโตทางธุรกิจของธนาคาร ส่งผลให้ธนาคารสามารถวางแผนการบริหารจัดการด้านสภาพคล่องได้ดียิ่งขึ้น

LH BANK



ธนาคารแลนด์ แอนด์ เฮ้าส์
LAND AND HOUSES BANK

