



Micro SMEs (MSMEs) Situation in Thailand

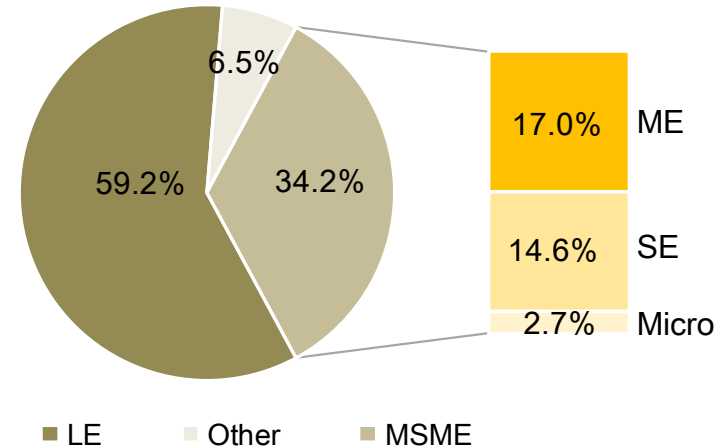
Business Research

23 June 2022

Value of GDP in 2020 Classified by Enterprise Size

	GDP (Million Baht)	Growth (%YoY)	Proportion (%)
GDP	15,703,021	-6.1	100.0
LE + Other	10,326,955	-5.0	65.8
MSME	5,376,066	-9.1	34.2
- ME	2,668,663	-7.0	17.0
- SE	2,290,099	-9.8	14.6
- Micro	417,304	-15.8	2.7

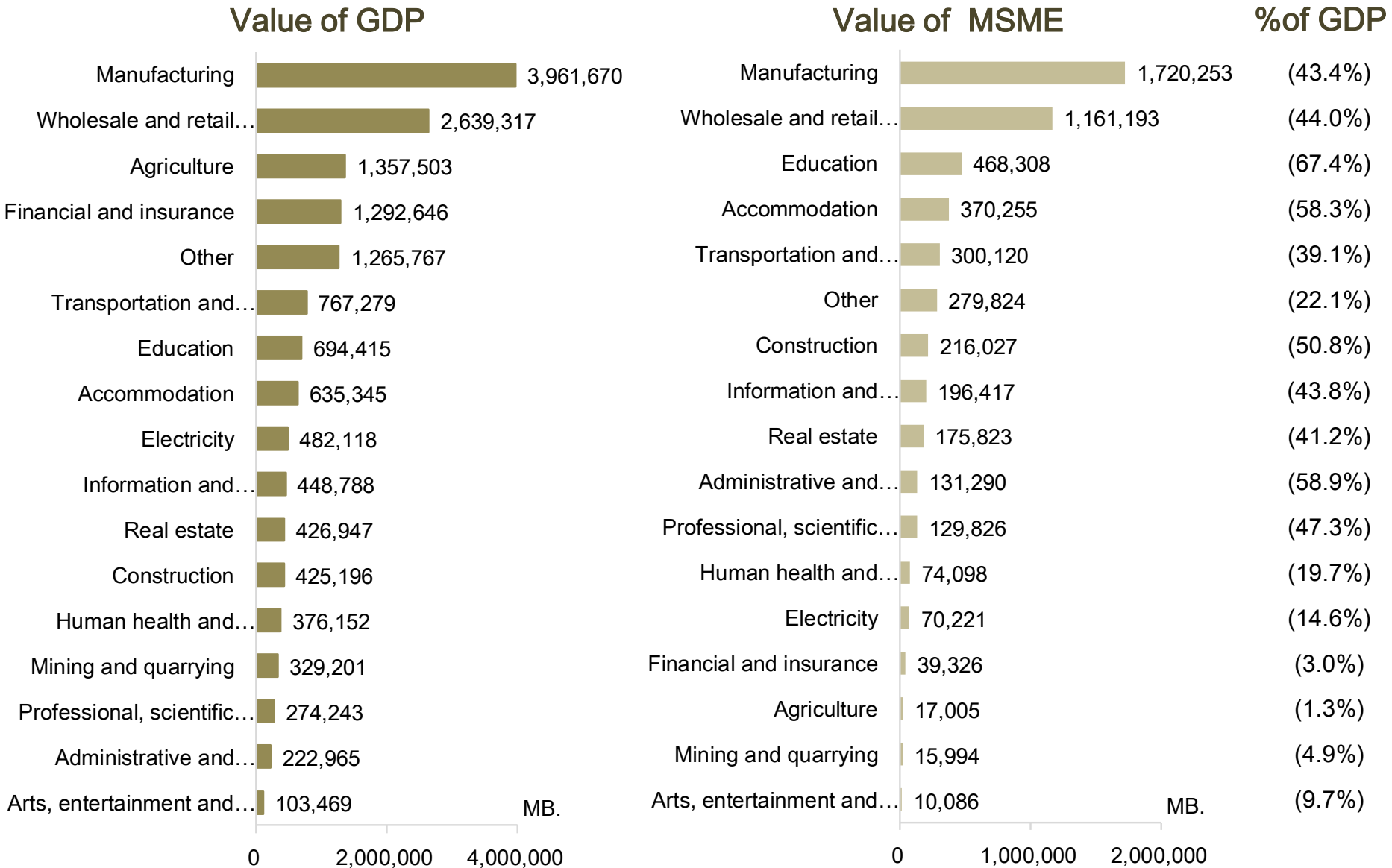
Structure of GDP in 2020



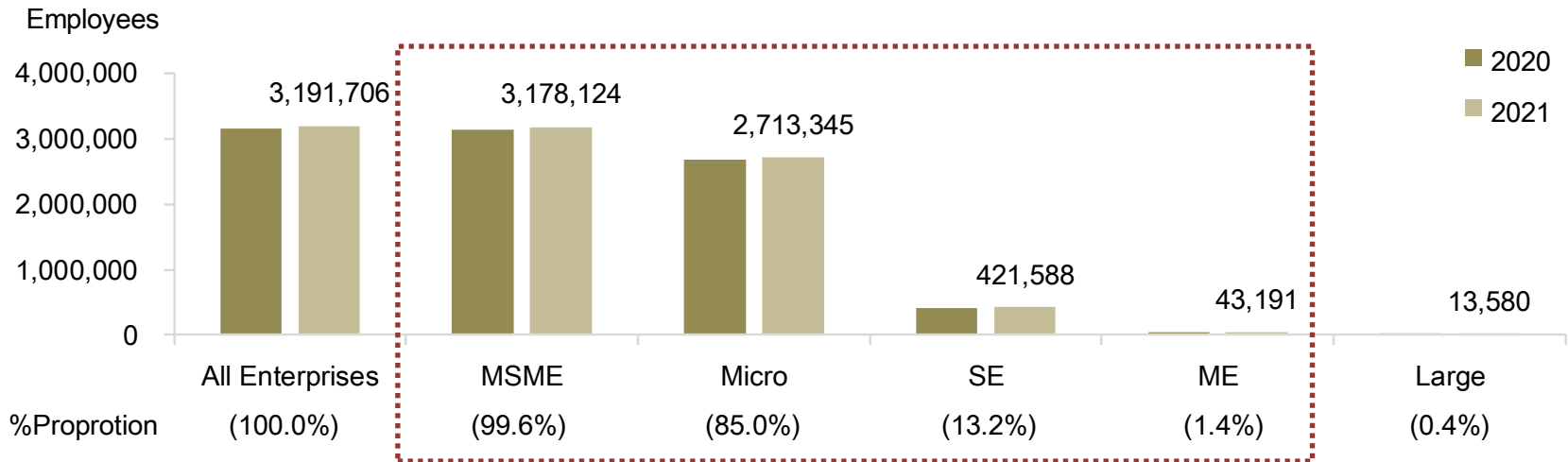
The Definition of MSMEs

	Micro		SE		ME	
	Annual Income (MB.)	Employment (Persons)	Annual Income (MB.)	Employment (Persons)	Annual Income (MB.)	Employment (Persons)
Manufacturing	<=1.8	<=5	<=100	<=50	<=500	<=200
Trade/Service	<=1.8	<=5	<=50	<=30	<=300	<=100

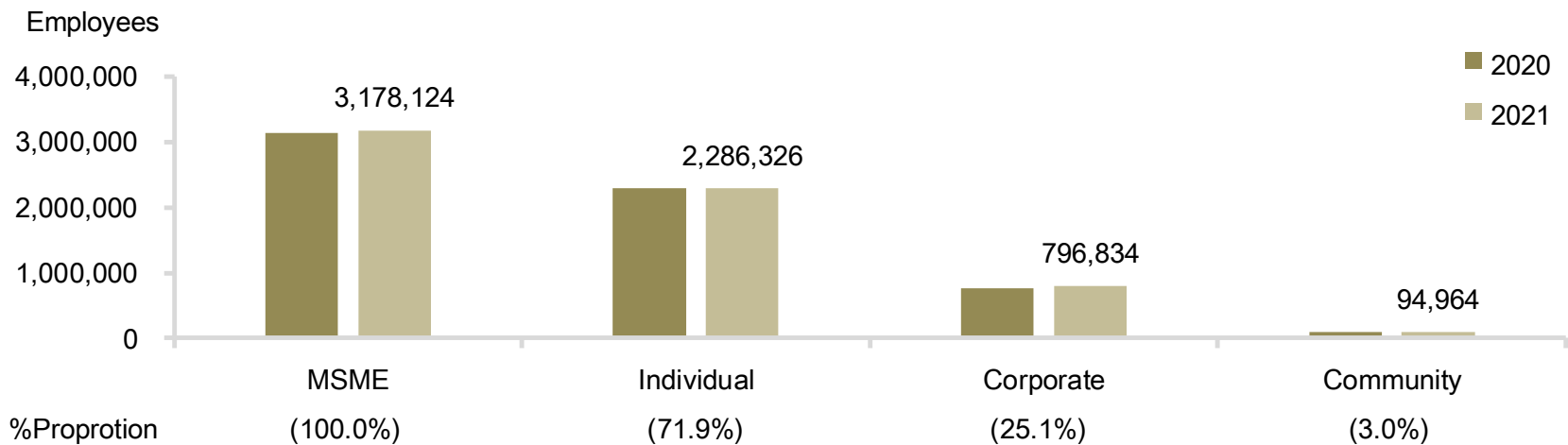
Value of GDP in 2020 Classified by Sector



Number of Enterprises 2021 Classified by Enterprise Size



MSME Classified by Establishment Type



Number of MSME Classified by Sector 2021

MSME Classified by Sector

Wholesale and
retail trade



1,302,164
Employees
41.0%

services



1,275,215
Employees
40.1%

Manufacturing



540,235
Employees
17.0%

Agriculture

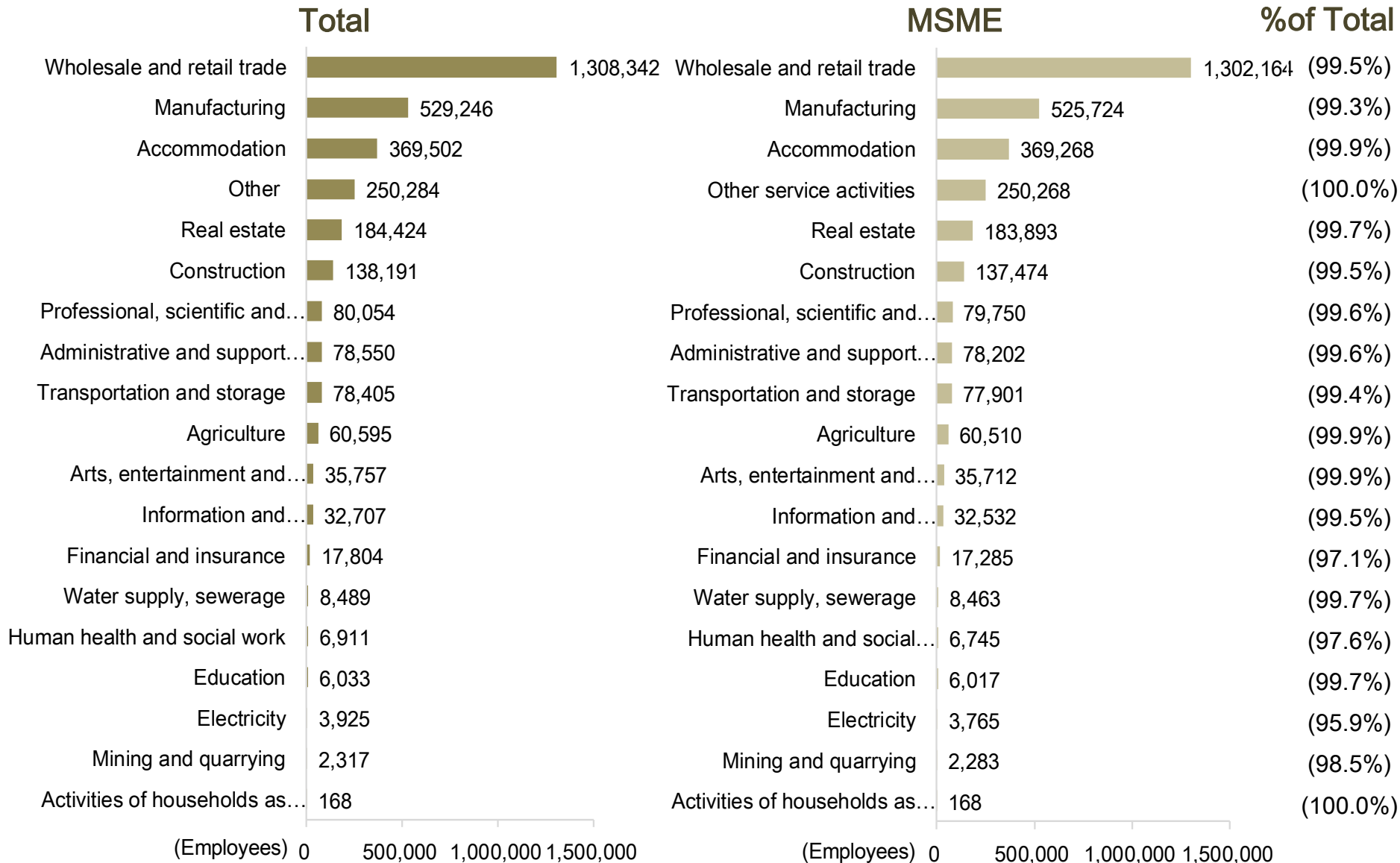


60,510
Employees
1.9%

Manufacturing Sector	Number (Employees)	Proportion (%)
Industrial	525,724.00	16.5
Electricity, Gas, Steam and Air-Conditioning Supply	8,463.00	0.3
Water supply; sewerage, waste management	3,765.00	0.1
Mining and Quarrying	2,283.00	0.1
Total	540,235.00	17.00

Services sector	Number (Employees)	Prop. (%)
Accommodation	369,268	11.6
Other service activities	250,268	7.9
Real estate	183,893	5.8
Construction	137,474	4.3
Professional	79,750	2.5
Administrative and support service	78,202	2.5
Transportation	77,901	2.5
Arts, Entertainment	35,712	1.1
Information and communication	32,532	1.0
Financial	17,285	0.5
Health	6,745	0.2
Education	6,017	0.2
Activities of households as employers;	168	0.0
Total	1,275,215	40.1

Number of MSME Classified by Sector 2021



Business Loan in Banking System 2021

Loan Outstanding Classified by Enterprise Size

Business Type	Outstanding (MB.)	Proportion (%)
SME	3,384,856	34.3
LE	6,478,147	65.7
Total	9,863,003	100.0

Remark : Exc. Interbank, Specialized Financial Institutions : SFIs

Financial access to Bank of MSME	No. of Enterprises (Million)	Proportion (%)
Banked	1.67	52.5
Unbanked	1.42	44.8
Unsure	0.08	2.7
Total	3.18	100.0

Top 10 Unbanked Business

	Employees	%Unbank %of Total
1.Manufacturing	341,237	64.9
2.Wholesale and retail trade	294,317	22.6
3.Accommodation	229,348	62.1
4.Real estate	157,649	85.7
5.Other service activities	128,419	51.3
6.Construction	60,643	44.1
7.Professional, scientific and technical	59,241	74.3
8.Administrative and support service	52,438	67.1
9.Transportation and storage	40,731	52.3
10.Arts, entertainment and recreation	26,697	74.8

End of Presentation

ผู้จัดทำบทวิเคราะห์

นาย ธีรทนต์ ศรีทองเต็ม (taratnons@lhbank.co.th)

วิจัยธุรกิจธนาคารแลนด์แอนด์เฮ้าส์

ธนาคารแลนด์ แอนด์ เฮ้าส์ จำกัด (มหาชน)

Disclaimer

ข้อมูล บทวิเคราะห์ และการแสดงความคิดเห็นต่างๆที่ปรากฏอยู่ในรายงานฉบับนี้ ได้จัดทำขึ้นบนพื้นฐานของแหล่งข้อมูลที่ได้รับมาจากแหล่งข้อมูลที่เชื่อถือได้ เพื่อใช้ประกอบการวิเคราะห์ภาวะเศรษฐกิจและอุตสาหกรรมซึ่งเป็นเอกสารภายในของธนาคารแลนด์ แอนด์ เฮ้าส์ จำกัด (มหาชน) เท่านั้น ทั้งนี้ธนาคารฯ จะไม่รับผิดชอบความเสียหายใดๆทั้งปวงที่เกิดขึ้นจากการนำข้อมูล บทวิเคราะห์ การคาดหมาย และความคิดเห็นต่างๆ ที่ปรากฏในรายงานฉบับนี้ไปใช้ โดยผู้ที่ประสงค์จะนำไปใช้ต้องยอมรับความเสี่ยง และความเสียหายที่อาจเกิดขึ้นเองโดยลำพัง