

สถานการณ์การส่งออก และนำเข้าของ SME

ในช่วง 7 เดือนแรก ปี 2567

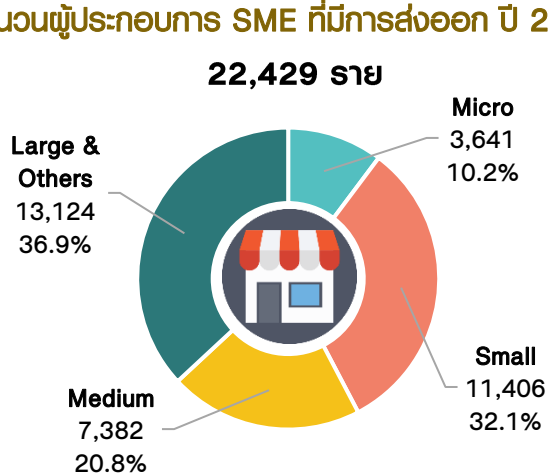
11 พ.ย. 2567

Export » สถานการณ์ด้านการส่งออกของ SME (1/2)

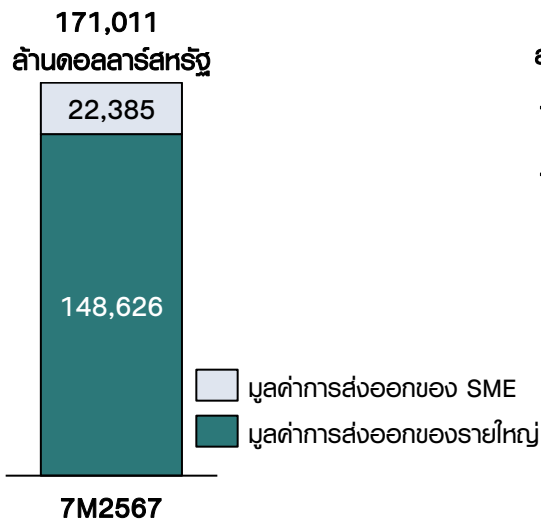
ในปี 2566 มีผู้ประกอบการ SME ที่ส่งออกจำนวน 22,429 ราย คิดเป็น 63.1% ของจำนวนผู้ส่งออกทั้งหมด โดยเพิ่มขึ้นจากปีก่อน 724 ราย

- ❑ ในช่วงปี 2562 – 2566 มูลค่าการส่งออกของผู้ประกอบการ SME มีอัตราการเติบโตเฉลี่ยสะสมต่อปี (CAGR) 15.2% โดยในปี 2566 มูลค่าการส่งออกของผู้ประกอบการ SME อยู่ที่ 38,241 ล้านบาท คิดเป็น 11.8% ของมูลค่าการส่งออกทั้งหมด และเติบโต 26.3%YoY
- ❑ สำหรับช่วง 7M2567 มูลค่าการส่งออกอยู่ที่ 22,385 ล้านบาท คิดเป็น 13.1% ของมูลค่าการส่งออกทั้งหมด โดยเติบโต 19.8%YoY

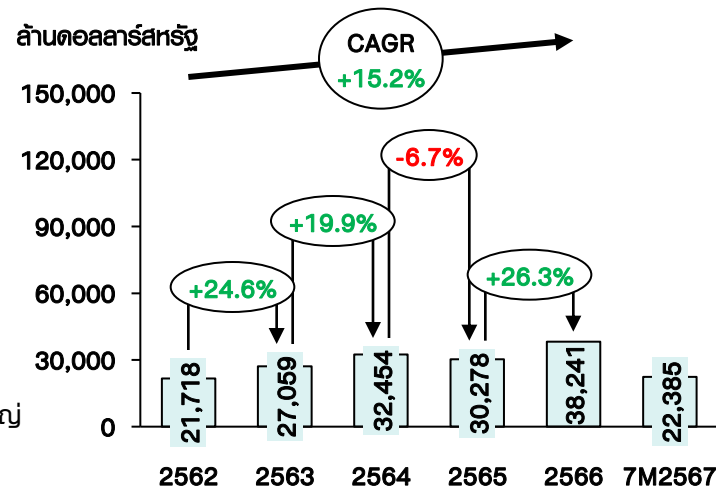
จำนวนผู้ประกอบการ SME ที่มีการส่งออก ปี 2566



สัดส่วนการส่งออกของ SME

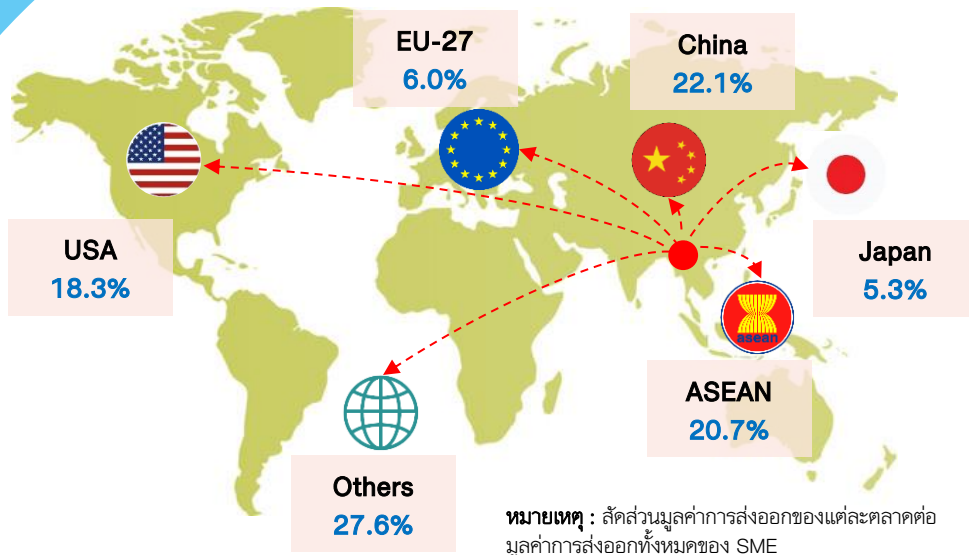


การเติบโตของมูลค่าการส่งออกของ SME



Export » สถานการณ์ด้านการส่งออกของ SME (2/2)

โครงสร้างตลาดส่งออกสำคัญของ SME ในช่วง 7M2567



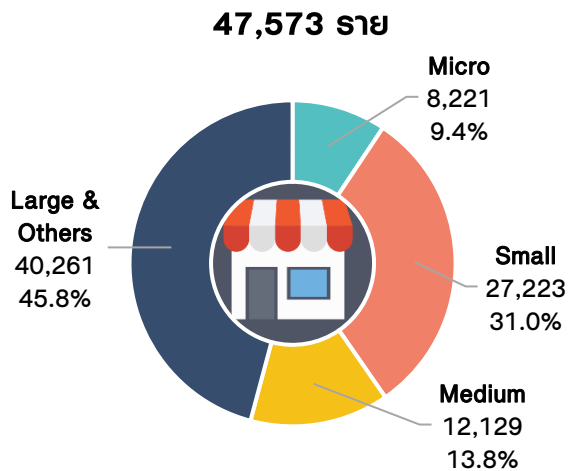
ในช่วง 7M2567 ตลาดส่งออกหลักของ SME 5 ลำดับแรก ได้แก่ 1) จีน 2) อาเซียน 3) สหรัฐฯ 4) สหภาพยุโรป และ 5) ญี่ปุ่น ซึ่งมีมูลค่าส่งออก รวมกันคิดเป็นสัดส่วน 72.4% ของมูลค่าส่งออกทั้งหมดของ SME นอกจากนี้ ยังพบว่ามูลค่าการส่งออกขยายตัวได้ในทุกตลาดหลัก โดยเฉพาะ สหรัฐฯ และจีน ที่ขยายตัวถึง 66.0%YoY และ 32.6%YoY ตามลำดับ

Top 5 กลุ่มสินค้าส่งออก ในช่วง 7M2567

HS code	กลุ่มสินค้าส่งออก	มูลค่า (ล้านบาทสหรัฐ)	%YoY
HS85	อุปกรณ์ไฟฟ้าและส่วนประกอบ	3,486.4	+87.8%
HS71	อัญมณีและเครื่องประดับ	2,759.5	+7.6%
HS08	ผลไม้สด	2,111.4	+18.7%
HS84	เครื่องจักร คอมพิวเตอร์และอุปกรณ์	1,970.5	+100.4%
HS17	น้ำตาลและของทำจากน้ำตาล	1,671.3	-30.6%

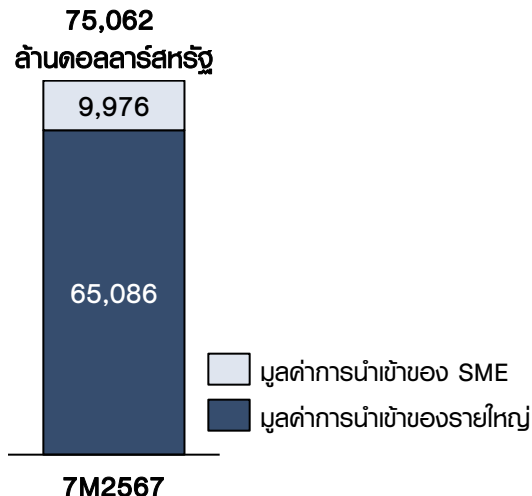
ในปี 2566 มีผู้ประกอบการ SME ที่นำเข้าจำนวน 47,573 ราย คิดเป็น 54.2% ของจำนวนผู้นำเข้าทั้งหมด โดยเพิ่มขึ้นจากปีก่อน 308 ราย

จำนวนผู้ประกอบการ SME ที่มีการนำเข้า ปี 2566

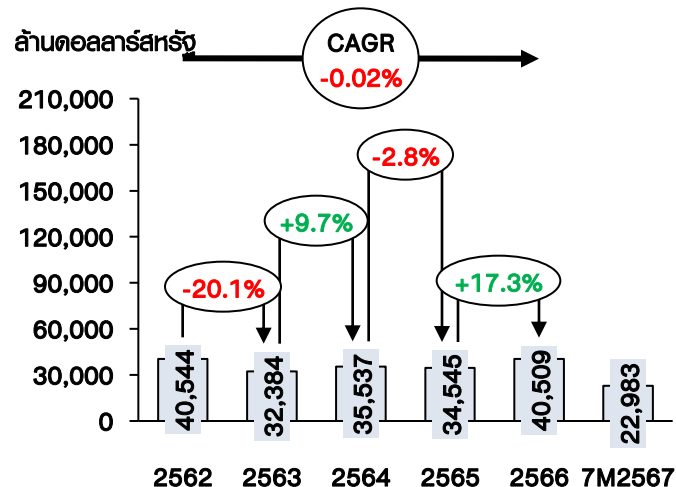


- ❑ ในช่วงปี 2562 – 2566 มูลค่าการนำเข้าของผู้ประกอบการ SME ขยายตัวจำกัด สาเหตุจากการนำเข้าในช่วงโควิด-19 ที่หดตัวสูงถึง 20.1%YoY จึงทำให้อัตราการเติบโตเฉลี่ยสะสมต่อปี (CAGR) หดตัวเล็กน้อยที่ 0.02% โดยในปี 2566 มูลค่าการนำเข้าของผู้ประกอบการ SME อยู่ที่ 40,509 ล้านดอลลาร์สหรัฐ คิดเป็น 14.0% ของมูลค่าการนำเข้าทั้งหมด และเติบโตจากปีก่อนถึง 17.3%YoY
- ❑ สำหรับช่วง 7M2567 มูลค่าการนำเข้าอยู่ที่ 22,983 ล้านดอลลาร์สหรัฐ คิดเป็น 12.9% ของมูลค่าการส่งออกทั้งหมด โดยเติบโต 19.4%YoY

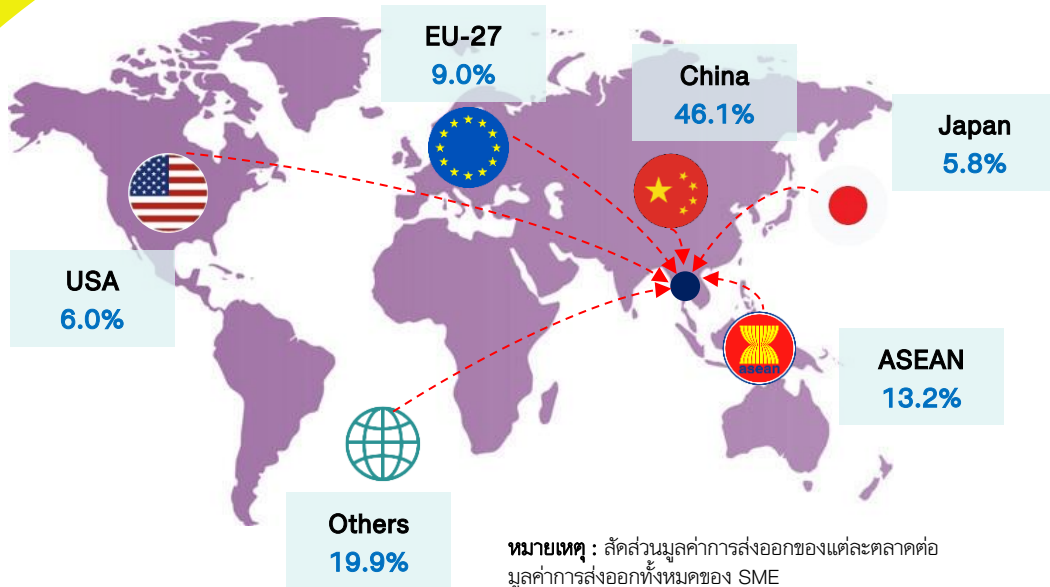
สัดส่วนการนำเข้าของ SME



การเติบโตของมูลค่าการนำเข้าของ SME



โครงสร้างแหล่งนำเข้าสำคัญของ SME ในช่วง 7M2567



หมายเหตุ : สัดส่วนมูลค่าการส่งออกของแต่ละตลาดต่อมูลค่าการส่งออกทั้งหมดของ SME

ในช่วง 7M2567 แหล่งนำเข้าสินค้าสำคัญของ SME ส่วนใหญ่มาจากจีน คิดเป็นสัดส่วน 46.1% ของมูลค่าการนำเข้าทั้งหมดของ SME รองลงมา คือ อาเซียน 13.2% และสหภาพยุโรป 9.0% ตามลำดับ นอกจากนี้ยังพบว่า การนำเข้าอะลูมิเนียมและของทำด้วยอะลูมิเนียมมีอัตราการเติบโตสูงถึง 66.9%YoY สอดคล้องกับสินค้าในกลุ่มวัตถุดิบและสินค้าขั้นกลางส่วนใหญ่ที่ขยายตัวสูงตามการส่งออกเป็นสำคัญ

HS code	Top 10 กลุ่มสินค้านำเข้า	มูลค่า (ล้านดอลลาร์สหรัฐ)	%YoY
HS84	เครื่องจักร คอมพิวเตอร์และอุปกรณ์	3,488.0	+27.6%
HS85	อุปกรณ์ไฟฟ้าและส่วนประกอบ	3,007.1	+28.0%
HS71	อัญมณีและเครื่องประดับ	1,829.5	+19.9%
HS39	พลาสติกและผลิตภัณฑ์พลาสติก	1,330.5	+18.1%
HS87	ยานยนต์และชิ้นส่วนยานยนต์	1,078.6	+19.1%
HS73	ของทำด้วยเหล็กหรือเหล็กกล้า	909.9	+19.2%
HS90	อุปกรณ์ที่ใช้ในทางทัศนศาสตร์	743.8	+7.0%
HS76	อะลูมิเนียมและของทำด้วยอะลูมิเนียม	690.7	+66.9%
HS72	เหล็กและเหล็กกล้า	575.7	+6.6%
HS07	พืชผัก	504.7	+64.2%

Thank You



Disclaimer

ข้อมูล บทวิเคราะห์ และการแสดงความความคิดเห็นต่างๆ ที่ปรากฏอยู่ในรายงานฉบับนี้ ได้จัดทำขึ้นบนพื้นฐานของแหล่งข้อมูลที่ได้รับมาจากแหล่งข้อมูลที่เชื่อถือได้ เพื่อใช้ประกอบการวิเคราะห์ภาวะเศรษฐกิจและอุตสาหกรรมซึ่งเป็นเอกสารภายในของธนาคารแลนด์ แอนด์ เฮ้าส์ จำกัด (มหาชน) เท่านั้น ทั้งนี้ธนาคารฯ จะไม่รับผิดชอบความเสียหายใดๆ ทั้งปวงที่เกิดขึ้นจากการนำข้อมูล บทวิเคราะห์ การคาดหมาย และความคิดเห็นต่างๆ ที่ปรากฏในรายงานฉบับนี้ไปใช้ โดยผู้ที่ประสงค์จะนำไปใช้ต้องยอมรับความเสี่ยง และความเสียหายที่อาจเกิดขึ้นเองโดยลำพัง

LH BANK BUSINESS RESEARCH



ดร. รณพล ศรีรัญpong

ผู้อำนวยการอาวุโส สายงานวิจัยธุรกิจ



ณัฐชาติ วิรุฬห์ท้ว

นักวิเคราะห์อาวุโส (Industry)



เชี้ยวชาญ ศรีชัยยา

นักวิเคราะห์อาวุโส (Industry)



วัชรพันธ์ นิยม

นักวิเคราะห์อาวุโส (Industry)



ศรีอำไพ อังคกิตติ

นักวิเคราะห์อาวุโส (Industry)



รัทนล ศรีทองเต็ม

นักเศรษฐศาสตร์อาวุโส



วิสันดา ดิศเรตต์วัฒน์

นักเศรษฐศาสตร์อาวุโส



ณวัชร หันสุเวช

นักวิเคราะห์อาวุโส (Thematic)

วิจัยธุรกิจ ธนาคารแลนด์ แอนด์ เฮ้าส์ จำกัด (มหาชน)

ฉบับ

เข้าใจ

ตอบใจทุก



Scan Here

For More Articles

<https://www.lhbank.co.th/economic-analysis/>